



ПЕРВАЯ ВСЕОБЩАЯ ПЕРЕПИСЬ НАСЕЛЕНИЯ
РОССИЙСКОЙ ИМПЕРИИ 1897 г.

ИЗДАНИЕ ЦЕНТРАЛЬНОГО СТАТИСТИЧЕСКАГО КОМИТЕТА МИНИСТЕРСТВА ВЪНТРЕННИХЪ ДѢЛЪ.

Подъ редакціею К. А. Тройникова

XXI. ЛИФЛЯНДСКАЯ ГУБЕРНІЯ.

1905.

З. 38
Ш. 40
П. 3
№ 21.



Эп. б-ка





ПЕРВАЯ ВСЕОБЩАЯ ПЕРЕПИСЬ НАСЕЛЕНИЯ
РОССІЙСКОЙ ИМПЕРІИ, 1897 Г.

ИЗДАВІЕ ЦЕНТРАЛЬНАГО СТАТИСТИЧЕСКАГО КОМИТЕТА МИНИСТЕРСТВА ВНУТРЕННИХЪ ДѢЛЪ

ПОДЪ РЕДАКЦІЕЮ Н. А. ТРОЙНИЦКАГО.

XXI. ЛИФЛЯНДСКАЯ ГУБЕРНІЯ.



1905.

Печатано по распоряжению Государственного Министра Внутренних Дел.

Пригородные слободы и селения Лифляндской губернии:

НАЗВАНИЕ ГОРОДА.	1) Приследиленные при разработках къ городам:				2) Расположенные вблизи городов, но къ ним не приследиленные:			
	Название пригородовъ	Въ числѣ жителей			Название слободы	Въ числѣ жителей		
Рига		м	д.	об.	м	д.	об.	к.
	Рижскій вартъ	104		106				
	Постройки на Петербургскому шоссе	229	173	402				
	Пригор. Суваредорфъ	11	10	21				
	Пригор. Малый Фегезаколомъ	692	689	1.381				
	Пригор. Островъ Большой Фегезаколомъ	108	133	241				
	Пригор. Вадершанская дамба	308	245	553				
	Пригор. Петербургскя Форштадтъ	291	110	401				
	Пригор. Александровская высота	228	226	454				
	Московское предместье	5.812	5.868	11.679				
	Пригородъ Цимляна дамба	554	508	1.062				
	Пригор. Островъ Сяргдакъ	41	35	76				
	Пригородъ	198	101	299				
	Митавское предместье	899	1.018	1.917				
	Пригор. Пискарьевскыя	302	268	570				
	» Ваяновскыя	271	331	602				
	» Глазгольскыя	226	224	450				
	» Фридрихсбургскыя	368	338	704				
	Пригородъ Туваферъ польскыя	10		16				
	Пригор. Лютавельскыя	53	53	106				
	» Зейфельскыя	578	622	1.200				
	» Ливингофъ	10	8	18				
	» Векельгофъ	126	137	263				
	» Фегельгофъ	244	249	493				
	Ицеди Торжковскыя	5.611	5.361	10.972				
	Пригор. Грельингофъ	697	677	1.374				
	» Югальбергъ	101	96	197				
	» Засевингофъ	1.618	1.902	3.520				
	» Шварценгофъ	3.226	3.796	7.022				

ИМЕНА ГОРОДОВ.

1) Присоединенные к городам:

2) Расположенные вблизи городов, но к ним не присоединенные:

Название при-городов	Объём жителей:			Название поселений.	Объём жи-телей			
	м.	ж.	об. п.		м.	ж.	об. п.	
Пригор. Гагенберг	1 184	1 880	2 468					
" Военный гос-питаль	81	31	62					
Пригор. Старый город	10	—	10					
Станция Александров-ская впротв	9	8	17					
Пригор. Нордкатоф	11	18	24					
ПетримонIALный окр. г Риги	13 629	12 822	26 351					
Зашт г Шлоя	Пригородъ Бгарманяе е грунты	19	21	34				
	Пригор. Виннендур	4	8	12				
	Поселье Шлоя	27	20	47				
Вилья	ПетримонIALный окр.	1 564	1 803	2 457				
Велденъ	ПетримонIALный окр	445	417	622	Ильме Яамикъ Нейдавъ	174	117	236
	Кепрозория	82	28	60	Ильме Дубляскя	18	17	36
Вогландъ	Предм. Каугерогофъ	173	206	378				
Варновъ	Фарнтадъ	3 146	2 830	6 976				
	Предмѣстье Паленявъ	11	8	19				
	Форшт Бремарейте	1 950	1 683	3 633				
	Слобода Ротикюла	170	165	295				
	Предмѣстье Кюльс	11	8	19				
	Станция Нарвокаго подъездного пути	10	6	16				
Аренсбургъ	Пригородъ Тарри	91	98	189				
Феллинъ	Поселель Рядкюла	447	582	979				
	Пригородъ Кюнистия	488	840	1 103				
	Предмѣстье г Феллиня	806	374	682				
	Пригор Кантерландъ	208	332	522				

Замеченные слепотки и погрешности:

Страница	График	Описание	Наличие	Длина в байт
74	21	2 слепотки	1	—
75	67	2 "	—	3
8	8	8 "	2	—
102	59	23 "	1 284	1 584
124	35	1 слепотка	1	—
171	50	1 "	—	1

До начала 1902 года Центральными Статистическими Комитетами были обнародованы по 18 губерниям и общим таблицам «перья» тетради результатов Первой всеобщей переписи населения Империи 1897 года, и по 6-ти губерниям «штыри». Тетради эти, кроме таблиц, проектированных для разработки Главным Переписным Комиссаром, содержат еще значительное число таблиц, выработанных самим Комитетом, которые последние представляли полезными с научной и практической точек зрения.

Особое Собрание, образованное по Высочайшему повелению, в январе 1902 г. под председательством Товарища Министра Внутренних Дел сенатора П. Н. Дурново, на которое, — в виду определявшегося в то время недостатка первоначально назначенных на перепись сумм, — было предложено окончательное установление общего плана дальнейшей разработки материалов Первой всеобщей переписи населения 1897 г. и определение сумм необходимых для сего расходов, явилось предложением Центральными Статистическими Комитетами программу разработки сократить общирной и принять необходимые, с целью возможного сокращения дальнейших расходов, значительно ограничить ее рамки. По этим соображениям Особое Собрание выработало в окончательной форме 25 таблиц, которые и были представлены в рассмотрении Государственного Совета вместе со сметными исчислениями сумм, необходимых к ассигнованию на окончание разработки. Эти таблицы, одобренные Государственным Советом в общем их составе, были уложены в неудачному исполнению.

В отличие от принятого ранее Комитетом плана, Особое Собрание постановило производить разработку одного только наличного населения, без включения его, как это делалось до того, в постоянное и временно-пребывающее, и включить по всем таблицам в общую массу населения иностранцев подданных, которых Комитет предполагал разработать, по всем наличным в переписные листы провизкам, отделив от русских подданных. В связи с этим и численности постоянного населения, с выделяемым временно-пребывающим и временно отсутствующим, Особое Собрание предложило дать только в 1-й общей таблице.

Вместе с тем, Особое Собрание приняло более целесообразным, чтобы результаты переписи были издаваемы по губерниям, общее издание для нужд, на исключенных лишь таблицы XX-й (земляное население), которую Комитет предложено обнародовать по районам, т. е. для каждого ряда пятидесяти губерний или областей вместе, причем определение состава районов и их число предоставлено усмотрению Центрального Статистического Комитета.

Разработкой данных переписи, согласно с требованиями выработанного Особым Собранием плана, занялись Центральными Статистическими Комитетами, имея в виду, посредством свето-табличных аппаратов выдать, изобретенных Гарманом Коллартом. Путем ряд пропусков через эти машины

личных картонных вчетырехкратном при переписи населения. Центральный Статистический Комитет получал эти требуемые подсчеты как простые, так и сложные, за исключением таблицы I, которая составлялась из шифтовых подсчетов и исправлялась сообразно с более точными результатами, получаемыми из машинных подсчетов.

Нынешнее издание Центрального Статистического Комитета содержит разработку данных переписи 1897 года по Лифляндской губернии, разработанной по установленной новой форме, — и включает все таблицы, указанные Особым Советом, и, сверх того, еще 3 следующие таблицы (без номера), представляющие: когда включены сведения по уездам и городам, с показанием % грамотных, постранично губернии и плотности населения на 1 кв. версту; другая без номера, дающую состав населения обоего пола по месту рождения, главным образом производящую разному полу и сословию; третья, под № 11а, — содержащую итоги населения по полу в 10-летних возрастных группах.

Кроме того, так как таблица XX в подробном виде будет дана лишь по-районам, то, чтобы не прерывать нумерации таблиц в настоящем издании, ее вынес под № XX дается областной итог этой по-районной таблицы и только по группам, а не по видам занятий, с распределением по возрастным группам, согласно установленной Особым Советом для этой таблицы формы.

Основательная работа настоящей работы исполнена под наблюдением редактора Центрального Статистического Комитета А. И. Гильнера, который составил и издал обзор цифровых данных первой всеобщей переписи населения по Лифляндской губернии. Печатаемые таблицы были подготовлены на машинном устройстве в Отделе Переписи Ф. Ю. Тааля.

Зиндывающей разработкою переписи населения Сенатор Н. Трудинский.

18 Марта 1900 года.

Лифляндская губерния—средняя из трех Прибалтийских губерний России—имеетъ съ принадлежащими къ ней островами лежитъ между 56°34' и 58°3' сѣв. шир и 20° и 28°15' вост. долг. (отъ Пулкова).

Материковая часть губернии, расположенная по берегу Рижскаго залива Балтійскаго моря, граничитъ къ сѣверу съ Эстляндскою губерніею (на протяженіи 371,2 версты); къ востоку— съ озеромъ Чудскимъ (99,5 вер.) и съ губерніями Псковскою (102,5 в.) и Витебскою (111 в.); къ югу—съ частью Витебской (99 вер.) и съ губерніей Курляндскою (281 вер.) и къ западу— съ Рижскимъ заливомъ (280 вер.). Острова, принадлежащіе къ губернии, омываемые съ юга и востока водами Рижскаго залива, а съ сѣвера и запада Балтійскимъ моремъ, очень многочисленны.

Фигура Лифляндской губернии—довольно правильній прямоугольникъ. Наибольшая длина губернии—246 версты, наибольшая ширина—198 версты.

Поверхность площади Лифляндской губернии, мѣстами ровная, а по берегамъ моря, рѣкъ и озеръ даже низменная, представляетъ собою большую равнину, прорѣзанную съ сѣвера на югъ широкимъ плоскогорьемъ, образованнымъ продолженіемъ Эстляндскихъ возвышенностей. Вся эта мѣстность, изобилующая возвышенностями, прорѣзанная вдоль и поперекъ рѣками и покрытая безчисленными озерами, очень красива; въ Пябалтскомъ плоскогорьи, между р.р. Аа, Евстомъ и Западной Двиной, она даже носитъ названіе „Венденской Швейцаріи“. Здѣсь же находятся горы: Гейневальсъ (910 футъ) и Несаузекальсъ (852 ф.). Кромѣ этихъ горъ въ Верровскомъ и Венденскомъ уѣздахъ замѣчательны горы Муна-метги (970 ф.) и Велла-метги (865 ф.) Вообще наиболѣе возвышенную мѣстность губернии составляютъ уѣзды Венденскій, Верровскій и Юрьевскій; самыя же низменные мѣста находятся въ Перновскомъ уѣздѣ, поверхность котораго почти совершенно ровная.

Лифляндская губерния очень богата водами: съ запада она омывается Рижскимъ заливомъ, а внутри повсемѣстно обильно орошается рѣками и рѣчками, число которыхъ достигаетъ 325; озеръ же насчитывается въ губернии до 1000; особенно много ихъ въ Венденскомъ уѣздѣ—болѣе половины всего числа (540).

Всѣ рѣки принадлежатъ къ бассейнамъ Рижскаго и Фивскаго заливовъ. Изъ нихъ въ предѣлахъ губернии судоходны: Двина, Пернова, Аа, Змбатъ и Залсъ.

Изъ озеръ наиболѣе замѣчательны: Чудское, омывающее губернію на протяженіи болѣе 110 верстъ, Виндлерское, Буртнякъ, Дубавское и Мариенбургское.

Долины рѣкъ и озеръ покрыты лѣсами, лугами и отчасти торфяными болотами. Болотъ вообще въ Лифляндской губерніи весьма много. Самыя замѣчательныя изъ нихъ по величинѣ находятся въ Рижскомъ уѣздѣ, а наибольшее число ихъ покрываетъ Перновскій уѣздъ. Моховыя болота встрѣчаются преимущественно въ лѣсахъ. По большей части болота въ Лифляндской губерніи мало проходимы, нѣкоторыя изъ нихъ никогда не замерзаютъ. Въ губерніи имѣются минеральныя воды: известны Кемерновыя сѣрныя воды, въ 48 верстахъ отъ Риги. Кромѣ того, губернія славится своими морскими купаньями: наиболѣе посѣщаемыя морскія купанья: Дуббельскія, Нейбадскія и Перновскія. На отмеляхъ у береговъ о. Эзеля, близъ г. Аренсбургъ, имѣется цѣлительный илъ. Лѣсовъ въ губерніи очень много въ особенности ихъ много въ уѣздахъ Перновскомъ, который почти сплошь покрытъ ими, въ Вольмарскомъ и частью въ Рижскомъ и Венденскомъ уѣздахъ. Общая площадь лѣсовъ въ губерніи громадна — болѣе 900.000 десятинъ.

Почва губерніи въ общемъ малоплодородная: она состоитъ изъ песка, глина, мергеля и мѣла и только мѣстами встрѣчается черноземъ.

Климатъ губерніи довольно мягкій—здоровый, но отличается непостоянствомъ, по причинѣ непрерывно дувающихъ вѣтровъ.

Средняя годовая температура въ г. Ригѣ $-1,7^{\circ}$ Реомюра, а въ г. Юрьевѣ $+3,6^{\circ}$.

Въ 1721 году, по Ниптадтскому миру, Лифляндія была присоединена къ Россіи и переименована въ Лифляндскую губернію. Въ настоящее время губернія въ административномъ отношеніи раздѣляется на 9 уѣздовъ: Рижскій, Надвскій, Венденскій, Верроскій, Вольмарскій, Перновскій, Юрьевскій, Эзельскій и Феллинскій. Городовъ въ губерніи 11, а именно: губернский (г. Рига), 8 уѣздныхъ и два заштатныхъ: г. Шлокъ (Рижскаго уѣзда) и Демваль (Вольмарскаго уѣзда). Къ губернскому городу Ригѣ причисленъ патрициальскій округъ съ крепостію Усть-Двинскъ.

Эзельскій уѣздъ губерніи расположенъ исключительно на островахъ, изъ которыхъ наиболѣе крупныя: Эзель (2.800 кв. вер.), Моонъ (128 кв. в.), Руно (9,6 кв. в.), Абро (9,2 кв. в.), Филъландъ (6 кв. в.) и Кеннасъ (4,3 кв. в.). Уѣздный городъ Эзельскаго уѣзда—городъ Аренсбургъ находится на островѣ Эзель. Къ Перновскому уѣзду причислены острова Кюна (17,7 кв. в.) и Мюнья (3,2 кв. в.).

Кромѣ городовъ, въ Лифляндской губерніи существуетъ рядъ поселеній подъ названіемъ «посадковъ» или мѣстечекъ, изъ коихъ нѣкоторыя, утвержденныя таковыми губернскимъ правленіемъ, имѣютъ мѣстечковое управленіе. Таковыхъ мѣстечковыхъ поселеній въ губерніи насчитывается до 80.

Нельзя не упомянуть, что Рижскій заливъ въ предѣлахъ Лифляндской губерніи образуетъ два гавани, доступныя для большихъ судовъ, а именно: Рижскую и Перновскую. Рижскій портъ при устьѣ р. Западной Двины принадлежитъ къ числу первоклассныхъ въ балтійской торговлѣ и изъ портовъ, лежащихъ при Балтійскомъ морѣ, послѣ Петербургскаго, считается главнѣйшимъ. Перновскій портъ, при устьѣ рѣки того же названія, хотя и принадлежитъ къ третьекласснымъ, все же въ торгово-промышленномъ отношеніи имѣетъ довольно большое значеніе.

Возрасты	Въ процентахъ								
	Въ губернии			Въ уѣздахъ безъ городовъ			Въ городахъ		
	мужч.	женщ.	об. п.	мужч.	женщ.	об. п.	мужч.	женщ.	об. п.
Отъ 0—9 л	21,26	20,14	20,67	22,41	21,97	21,57	17,67	16,00	17,74
» 10—19 »	19,90	18,68	18,91	19,68	18,62	19,12	16,44	18,39	18,28
» 20—29 »	17,60	17,21	17,41	15,03	16,68	15,89	23,64	18,63	21,08
» 30—39 »	14,50	14,21	14,35	13,76	13,79	13,77	16,28	15,23	16,73
» 40—49 »	10,63	10,69	10,61	10,52	10,46	10,49	10,98	10,90	10,90
» 50—59 »	7,26	8,64	8,26	8,39	8,64	8,52	6,98	8,34	7,64
» 60—69 »	5,62	6,60	6,13	6,18	6,69	6,45	4,32	6,38	5,85
» 70—79 »	2,62	3,23	2,84	2,89	3,23	3,06	1,67	3,26	2,46
» 80 л. и болѣе	0,57	0,97	0,72	0,66	0,96	0,76	0,88	0,88	0,83
Невѣдъ возраста	0,06	0,06	0,06	0,07	0,06	0,07	0,06	0,06	0,06
Итого	100,00	100,00	100,00	100,00	100,00	100,00	100,00	100,00	100,00

Изъ этихъ данныхъ усматривается, что въ губернии наиболѣе многочисленной группой является дѣтская—отъ 0 до 9 лѣтъ (20,67%). При переходѣ же отъ младшихъ возрастныхъ группъ къ болѣе старшимъ замѣчается постепенное пониженіе численности какъ мужского, такъ и женскаго населенія. Тѣ же явленія имѣютъ мѣсто и для сельскаго населенія губернии. Въ городахъ же высшей процентъ какъ мужчинъ, такъ и женщинъ даетъ возрастная группа 40—49 лѣтъ. Здѣсь особенно великъ процентъ мужчинъ (23,54%). Это явленіе, вообще характерное для городовъ, объясняется какъ нахожденіемъ въ городахъ войскъ, такъ и притокомъ мужчинъ этого возраста въ города на заработки. Затѣмъ по численности идетъ возрастная группа отъ 10—19 лѣтъ, и только на третьемъ мѣстѣ стоитъ группа отъ 0—9 лѣтъ. Сравнительно высшій процентъ какъ мальчиковъ, такъ и девочекъ во второй группѣ возрастовъ отъ 10—19 лѣтъ объясняется наплывомъ въ города дѣтей школьнаго возраста. Остается еще упомянуть, что въ сельскомъ населеніи губернии преобладаніе числа женщинъ надъ числомъ мужчинъ наблюдается по всѣмъ возрастнымъ группамъ, за исключеніемъ самой молодой группы отъ 0—9 лѣтъ, въ которой число мужчинъ почти равно числу женщинъ (мужчинъ на 18 чел. больше женщинъ). Въ городахъ же, какъ и слѣдовало ожидать по вышеуказаннымъ причинамъ, въ трехъ возрастныхъ группахъ, именно: 10—19, 20—29 и 30—39 лѣтъ, усматривается перевѣсъ мужчинъ надъ женщинами.

Въ общемъ же распределеніе населенія губернии по возрастамъ какихъ-либо особыхъ отклоненій отъ обычныхъ въ этомъ отношеніи явленій для большинства губерній Европейской Россіи не представляетъ.

Семейное состояніе населенія Лифляндской губернии представляется въ слѣдующемъ видѣ (при вычисленияхъ взято лишь одно взрослое населеніе, начиная съ 15-лѣтняго возраста, и исключены лица не показавшія своего семейнаго состоянія):

	Въ губерніи					
	Въ абсолютныхъ числахъ:			Въ процентахъ:		
	муж.	жен.	об. п.	муж.	жен.	об. п.
Холостыхъ и дѣвицъ	188.034	176.059	364.024	43,60	37,24	40,28
Семейныхъ въ бракѣ	227.034	228.241	455.275	59,39	47,66	50,02
Идовыхъ	16.160	69.428	85.588	2,87	14,68	9,61
Разведенныхъ	628	1.080	1.708	0,14	0,32	0,10
Всего	432.077	474.808	906.885	100,00	100,00	100,00

Из рассмотренных этих данных видно, что половина всего наличного населения, считая такое с 15-летнего возраста, состоит из лиц, находящихся в браке, именно 50,02% об. пола. Несколько меньший процент дает группа холостых и девиц — 40,28% об. пола. Остальные 9,70% приходится на долю вдовых и разведенных: (9,51% вдовых и 0,19% разведенных).

Относительное число холостых и женатых больше относительного числа девиц замужних, тогда как вдовь почти в 4 раза больше, чем вдовцов.

Следующая таблица в относительных числах дает распределение по семейному состоянию в связи с возрастным составом:

Из 100 лиц отдельных возрастных групп было:

Возрастные группы	Холост и девиц		Состоящ в брак		Вдовы		Разведенных		Итого
	мужч	женщ	мужч	женщ	мужч	женщ	мужч	женщ	
15—16 летъ . . .	100,00	89,72	—	0,28	—	0,02	—	—	100,00
17—19 . . .	99,50	90,79	0,46	3,09	0,02	0,11	0,01	0,07	100,00
20—29 . . .	78,97	59,86	20,68	39,18	0,80	0,88	0,06	0,10	100,00
30—39 . . .	29,86	22,69	68,89	72,39	1,02	4,63	0,13	0,31	100,00
40—49 . . .	12,48	18,46	85,07	73,03	2,24	18,13	0,23	0,58	100,00
50—59 . . .	7,15	11,32	87,37	60,81	5,26	27,54	0,22	0,32	100,00
60 л. и болѣе . .	5,58	11,08	73,42	34,37	20,71	54,37	0,34	0,28	100,00
Неизвестныя лѣтъ . .	64,35	46,58	30,60	29,65	3,47	21,45	1,68	2,32	100,00

Из этой таблицы усматривается, что наибольший процент холостых и девиц, как и следовало ожидать падает на самые юные возрасты — от 15 до 20 лет; в возрасте 20—29 лет еще очень высок процент как холостых — 78,97%, так и незамужних — 59,86%, что указывает на склонность населения губернии к бракам в более зрелом возрасте. Состоящих в брак в возрасте 15—16 лет совсем ничтожное число, и то таковые встречаются только между женщинами (0,28%). Зато с повышением возрастов повышается и процент состоящих в брак, причем последние достигают своего maximum'a у мужчин в возрасте 50—59 лет (87,37%), а у женщин в возрасте 40—49 лет (73,03%). Что касается вдовых, то относительное число их как у мужчин, так и у женщин постепенно увеличивается с увеличением возрастов, причем по всем возрастным группам процент вдовь значительно превышает процент вдовцов. Разведенных по всем возрастным группам очень мало. Относительно их можно заметить, что уже в возрасте 17—19 лет встречаются разведенные как мужчины, так и женщины.

Данные о народностях переписью 1897 г определяются на основании показаний о родном языке и по Лифляндской губернии могут быть в главных чертах представлены следующей таблицей:

Всего въ губерніи:	Об. дола	Въ проц	На 100 ж. прот. женщ
Великорусскіе	69.124	6,24	76
Малорусскіе	688	0,06	16
Польскіе	862	0,07	22
Поляковъ	15 182	1,16	62
Литовцевъ	6 594	0,61	60
Латышей	569 829	48,40	106
Имцевъ	98 613	7,57	120
Евреевъ	23 728	1,89	85
Езтовъ	519 684	49,61	109
Прочіе	3 301	0,28	68

Отсюда видно, что въ Лифляндской губернии главная масса населенія состоитъ изъ латышей и езтовъ. Первые составляютъ 48,40% всего населенія губернии, а вторые — 39,81%. Затѣмъ идутъ имцы, которыхъ въ губернии насчитывалось 7,57%, и великорусскіе — 5,24%. Евреевъ и поляковъ въ губернии не много: первыхъ — 1,89%, вторыхъ — 1,16%. Остальныя народности представлены въ губернии въ очень незначительномъ числѣ. Латыши и езты, составляющія коренное население губернии, сильно разнятся между собою во внѣшнемъ и внутреннемъ обликѣ, бытѣ и нравахъ. Латыши, отличающіеся опрятностью въ своемъ домашнемъ быту, живутъ отдѣльными хуторами, каждый изъ которыхъ составляетъ особое крестьянское хозяйство. Езты же живутъ деревнями и въ рѣдкихъ случаяхъ усадьбами. Последние населяютъ преимущественно свѣрныя уѣзды губернии: Перновскій, Феллишскій, Юрванскій и Веррескій, а также и острова, принадлежащія къ губерніи. Латыши же, почти всё, живутъ въ остальныхъ уѣздахъ губерніи. Что касается до другихъ народностей, не исключая и великорусскіе, то громадное большинство ихъ живетъ въ г. Ригѣ; сравнительно много ихъ и въ г. Юрьевѣ. Преобладаніе числа женщинъ надъ числомъ мужчинъ наблюдается только у имцевъ и у коренного населенія губернии, т.-е. у латышей и езтовъ.

Вѣроисповѣднѣй составъ населенія губернии вполне выясняется данными нижеслѣдующихъ таблицъ:

Вѣроисповѣданія	Въ процентахъ		
	Къ общему населенію	Къ городск. населенію	Къ сельскому населенію
	Въ губерніи	Въ городахъ	Въ уѣздахъ (безъ городовъ)
Православные и единоувѣрцы	14,45	11,23	14,54
Старообрядцы и уклонъ отъ правос.	1,29	2,66	0,73
Римско католики	2,26	7,44	0,24
Протестанты разныхъ исповѣданій	79,55	63,61	84,08
Иудеи	2,29	6,84	0,43
Магометане	0,04	0,18	0,00
Прочія исповѣданія	0,06	0,09	0,00
	100,00	100,00	100,00

Въ процентахъ къ общему числу каждой народности.

Народности: (на оси лямки)	Православные	Старообрядцы	Римско-католики	Протестанты	Иудей.	Магометане	Прочия исповѣд.	Итого
Великоруссы	69,22	24,52	3,02	1,21	1,00	0,08	0,01	100,00
Малоруссы	95,77	—	3,76	—	0,16	0,31	—	100,00
Бѣлоруссы	75,00	0,32	23,71	0,23	—	0,24	—	100,00
Польши	0,64	0,01	97,74	1,39	0,19	0,02	0,01	100,00
Литовцы	0,23	—	97,24	2,30	0,20	—	0,03	100,00
Латыши	7,99	0,00	0,58	91,42	0,01	0,00	0,00	100,00
Вѣнды	2,00	0,02	2,81	90,60	4,67	—	0,01	100,00
Евреи	0,11	0,01	0,01	0,17	96,68	0,06	0,00	100,00
Цыги	17,72	0,00	0,00	82,18	0,01	0,00	0,00	100,00
Прочия	9,09	0,03	17,93	49,06	1,12	14,51	9,30	100,00

Изъ этихъ таблицъ усматривается, что въ вѣроятнѣйшемъ составѣ населенія губернии главный контингентъ составляютъ протестанты разныхъ исповѣданій (почти исключительно лютеране), которыхъ въ губернии было — 70,65% всего населенія; непосредственно за ними слѣдуютъ православные съ едиконѣрцами — 14,45%, относительное число которыхъ почти одинаково какъ для городского, такъ и для сельскаго населенія губернии Затѣмъ идутъ иудеи — 2,29%, римско-католики — 2,35% и старообрядцы и сектанты — 1,29%. Въ городахъ процентъ иудеевъ, римско-католиковъ и отчасти старообрядцевъ сильно повышается, достигая у первыхъ — 6,84%, у вторыхъ — 7,44% и у третьихъ — 2,66%. На всѣ остальные религии приходится всего 0,07%. Относительно народностей, исповѣдующихъ ту или другую религию, можно сказать, что въ массѣ латыши (91,42%), цыги (82,19%) и вѣнды (90,60%) — протестанты (лютеране); среди нихъ православныхъ: латышей — 7,99%, а цыговъ 17,72%; вѣнды же даютъ довольно высокій процентъ исповѣдывающихъ иудейскую религию — 4,66%. Почти всѣ поляки (97,74%) и литовцы (97,24%) — римско-католики. Евреи почти всѣ иудейскаго вѣроисповѣданія — 99,65%. Русское населеніе почти всецѣло исповѣдываетъ православную религию; бѣлоруссы даютъ довольно высокій процентъ римско-католиковъ (23,71%), а между великоруссами много старообрядцевъ (24,52%). У великоруссовъ обращаетъ на себя вниманіе довольно высокій процентъ какъ римско-католиковъ, такъ и иудеевъ (у первыхъ — 3,02%, у вторыхъ — 1,99%), но это явленіе объясняется исключительно тѣмъ, что нѣкоторые поляки и евреи показавъ своимъ роднымъ языкомъ — языкъ великорусскій. Уклонившіеся отъ православія принадлежатъ къ сектѣ раскольниковъ-безпоповцевъ. Ихъ насчитывается въ губернии свыше 17,000 и живутъ они почти всѣ въ г. Ригѣ и въ Юрьевскомъ уѣздѣ.

По сословіямъ и состояніямъ населеніе губернии въ относительныхъ числахъ представляется въ слѣдующемъ видѣ:

Сословія и состоянія.	Въ процентахъ		
	Въ губерніи	Въ уѣздахъ безъ город.	Въ городахъ
Дворяне потомственные	0,98	0,92	2,80
Дворяне личн. и чин. не изъ двор.	0,58	0,08	1,64
Лица духовнаго званія	0,19	0,14	0,33
Поветные граждане	0,42	0,07	1,20
Купцы	0,39	0,09	1,26
Мѣщане	11,20	2,62	34,14
Крестьяне	84,42	96,58	66,17
Иностранцы подданные	0,93	0,21	2,67
Прочія сословія	0,28	0,06	0,73
Итого	100,00	100,00	100,00

Отсюда видно, что крестьяне лилиются въ губернии, какъ иррочемъ и вездѣ изъ Имперіи, преобладающимъ сословіемъ, ихъ громадная болышинство—84,43⁰/₀ всего населенія. Сельское населеніе губернии состоитъ почти сплошь изъ крестьянъ (96,58⁰/₀); въ городахъ ихъ болѣе половины всего городскаго населенія (65,17⁰/₀).

Послѣ крестьянъ главную массу населенія какъ въ уѣздахъ, такъ и въ городахъ составляютъ мѣщане (11,86⁰/₀); процентъ ихъ особенно великъ въ городахъ (34,14⁰/₀), гдѣ они послѣ крестьянъ являются преобладающимъ сословіемъ. Дворянъ какъ потомственныхъ, такъ и личныхъ не много, всего 1,51⁰/₀; въ городахъ процентъ тѣхъ и другихъ, естественно, сильно повышается составляя въ общемъ 4,44⁰/₀. Лицъ духовнаго званія въ губернии всего 0,19⁰/₀. Купцовъ и почетныхъ гражданъ вмѣстѣ насчитывалось въ губернии 0,81⁰/₀, въ городахъ процентъ ихъ значительно выше—2,51⁰/₀. Что касается до распредѣленія населенія по сословіямъ и по родному языку, то въ общихъ чертахъ можно сказать, что главную массу дворянъ потомственныхъ и личныхъ даютъ великоруссы, ятмы и поляки. Между купцами и почетными гражданами больше всего ятмцевъ, великоруссовъ и немного латышей и евреевъ. Почти все евреи—мѣщане. Главная масса великоруссовъ наполовину мѣщане и крестьяне. Ятмыцъ пять массъ—мѣщане. Среди латышей и востовъ, по преимуществу составляющихъ сословіе крестьянъ, значительное число мѣщанъ.

Въ числѣ великаго поселенія Лифляндской губернии было зарегистрировано иностранныхъ подданныхъ 12.089 лицъ обоего пола, которые по подданству принадлежали 27 различнымъ государствамъ. Изъ всего числа всѣхъ иностранцевъ губернія, огромною болышинствомъ—77,97⁰/₀ принадлежала изъ германскимъ подданнымъ (изъ томъ числѣ прусскихъ подданныхъ—28,82⁰/₀). Затѣмъ по относительной численности еще выдѣляются подданные Австро-Венгрии (4,57⁰/₀). Всѣ же прочія иностранныя государства вмѣстѣ дали 17,46⁰/₀ всѣхъ иностранныхъ подданныхъ.

Грамотность въ высокой степени развита среди населенія Лифляндской губернии. По переписи 1897 года изъ всего населенія въ 1.209.365 д. об. пола было грамотныхъ 1.009.615 ч. или 77,7⁰/₀ всего населенія; иначе говоря почти ⁴/₅ всего населенія губернии было грамотно. Грамотныхъ мужчинъ насчитывалось 488.174 (77,49⁰/₀), женщинъ—521.441 (77,91⁰/₀).

Нижеслѣдующая таблица показываетъ въ относительныхъ числахъ степень грамотности по возрастамъ.

Въ процентахъ.

Возрасты	Въ губерніи		Въ городахъ		Въ уѣздахъ безъ городовъ.	
	м.	ж.	м.	ж.	м.	ж.
менше 10 лѣтъ	92,84	92,56	18,84	17,83	24,18	24,22
10 — 19 „	95,27	94,56	92,58	89,31	86,78	96,38
20 — 29 „	92,58	95,21	88,54	89,17	88,03	97,76
30 — 39 „	95,04	93,46	91,32	86,72	90,94	96,53
40 — 49 „	92,17	90,62	87,12	80,41	81,44	91,85
50 — 59 „	89,01	88,00	83,17	73,24	80,97	92,67
60 лѣтъ и болѣе	83,25	84,12	75,83	72,31	86,82	83,61
Невозв. возраста	84,97	71,99	44,86	57,58	69,21	76,82
Въ населеніи	77,48	77,91	78,85	72,40	78,28	80,21

Изъ данныхъ этой таблицы усматривается, что по величъ группамъ возрастовъ проценты грамотныхъ крайне высоки. Это до известной степени свидѣтельствуесть, насколько уже данно въ Лифляндской губернии успешно ведется дѣло народнаго образования. Грамотность среди женщинъ не только не ниже, чѣмъ среди мужчинъ, но въ сельскомъ населеніи даже выше (78,29% грамот. мужч. и 80,21% грамотныхъ женщ.) Степень грамотности у представителей отдѣльныхъ вѣроисповѣданій показана слѣдующей таблицей:

Въ процентахъ.

Вѣроисповѣданіе	мужчинъ	женщинъ	об. пола.
Православные	69,84	69,96	69,90
Старообрядцы	33,21	16,98	21,00
Римско-католики	64,69	53,63	60,96
Протестанты	80,37	81,44	80,93
Иудеи	69,14	63,43	67,14
Магометане	22,21	16,67	21,89

Отсюда видно, что между представителями главныхъ вѣроисповѣданій грамотность распространена въ вѣсколько большей степени у протестантовъ (лютеранъ)—80,93%; но и у православныхъ, римско-католиковъ и иудеевъ проценты грамотныхъ тоже крайне высоки. Сравнительно небольшой процентъ грамотныхъ даютъ старообрядцы и магометане, первые—21%, вторые—34,89%. Относительное число грамотныхъ женщинъ у православныхъ, протестантовъ и магометанъ выше относительнаго числа грамотныхъ мужчинъ, тогда какъ у старообрядцевъ, иудеевъ и римско-католиковъ—ниже.

Слѣдующая таблица даетъ понятие о степени образования лицъ отдѣльныхъ сословій.

Сословіе	Въ томъ числѣ учащихся												Всѣхъ дол. образованіе выше въ члвч.аго	
	% грамотныхъ по отнош. къ общ. числу		въ унвер. и др. высш. учебн. зав.		въ спец. учеб. зач.		въ спец. средн. Уч.		въ средн. Уч. зав.		въ высш. школ.	въ средн. школ.		
	м	ж	м	ж	м	ж	м	ж	м	ж	м	ж		
Дворяне потомственные и личные	88,88	88,77	20,54	0,40	2,10	0,06	2,23	0,86	24,46	30,16	0,97	0,84	61,14	40,97
Лица духовнаго званія	81,38	82,30	16,81	0,23	1,67	—	0,93	0,55	38,13	20,60	—	0,24	64,38	27,61
Городскія сословія	74,34	68,70	1,98	0,02	1,10	0,01	0,48	0,08	8,57	6,30	—	0,02	11,53	6,50
Крестьяне и казаки	75,58	75,22	0,03	0,00	0,09	—	0,29	0,08	0,48	0,17	—	0,03	0,76	0,17
Иностран. подданные	81,80	69,14	1,43	0,06	1,63	—	0,86	0,16	14,93	10,81	—	0,03	18,17	11,08
Прочія сословія	69,90	62,40	2,71	0,17	1,56	—	0,71	0,41	8,54	9,57	—	0,08	22,56	10,16

Отсюда видно, что грамотность въ высокой степени распространена между представителями высш. сословій и притомъ какъ у мужчинъ, такъ и у женщинъ. Наибольшій процентъ грамотныхъ какъ мужчинъ, такъ и женщинъ даютъ дворяне потомственные и личные; затѣмъ идутъ лица духовнаго званія, иностранные подданные, крестьяне и казаки и городскія сословія. Что же касается до развитія грамотности среди кореннаго населенія губернии, т.-е. остальн.



и латышей, почти всецѣло составляющихъ сословіе крестьянъ, то и у нихъ процентъ грамотныхъ громаденъ. Такъ изъ всего числа латышей—грамотныхъ было 79,2⁰/₀, а эстонъ—80,1⁰/₀, хотя надо замѣтить, что между послѣдними лишь немного болѣе $\frac{1}{4}$ части были грамотны по-русски, остальная часть была грамотна только на своемъ языкѣ. Изъ всего же числа грамотныхъ латышей немного менѣе половины грамотны и по-русски.

Лицъ получившихъ образованіе выше начального, изъ всего числа грамотныхъ каждаго сословія было больше всего у дворянъ и у лицъ духовнаго званія—у первыхъ 61,54⁰/₀ муж. и 30,97⁰/₀ женщ., у вторыхъ—64,88⁰/₀ муж. и 27,67⁰/₀ ж. У городскихъ сословій ихъ насчитывалось только 11,58⁰/₀ муж. и 0,50⁰/₀ жен. Крестьяне даютъ изъ этого отношеніи совсемъ малый процентъ—0,76⁰/₀ муж. и 0,17⁰/₀ ж. Сравнительно небольшой процентъ даютъ и иностранцы подданные—18,17⁰/₀ муж. и 11,08⁰/₀ женщ.

Число лицъ, одержившихъ физическими недостатками въ Лифляндской губерніи по переписи 1897 года опредѣлялось въ 7.471 чел. (8.642 мужчинъ и 3.829 женщинъ), что составляетъ 0,57⁰/₀ всего наличнаго населенія. Изъ этого числа было:

	П о г у б е р в и и						
	Слѣпыхъ	Ослабшихъ	Итого слабыхъ	Глухонѣмыхъ	Пѣмыхъ	Умалощенныхъ	Всѣхъ
Мужчинъ	212	822	938	808	312	1.668	3.642
Женщинъ	488	1.078	1.511	788	170	1.837	3.629
Обоего пола	742	1.698	2.147	1.628	448	3.063	7.471
На 10.000 жителей обоего пола приходится	5,8	18,0	18,8	12,5	2,7	23,6	67,5

Здѣсь обращаетъ на себя вниманіе сравнительно большое число умалощенныхъ. Ихъ въ губерніи было почти въ $1\frac{1}{2}$ раза болѣе, чѣмъ слѣпыхъ и ослабшихъ, въчетъ пѣмыхъ, почти въ два раза больше глухонѣмыхъ и почти въ 9 разъ больше пѣмыхъ. Число умалощенныхъ женщинъ лишь немного менѣе числа мужчинъ. У пѣмыхъ число женщинъ и мужчинъ почти равно, тогда какъ у глухонѣмыхъ число мужчинъ больше числа женщинъ. У слѣпыхъ и ослабшихъ, наоборотъ, женщинъ больше, чѣмъ мужчинъ, въ особенности велика число ихъ у ослабшихъ. Изъ числа лицъ, одержившихъ физическими недостатками, состоящихъ въ бракѣ было всего 17,20⁰/₀ всѣхъ больныхъ (22,65⁰/₀ муж. и 12,01⁰/₀ ж.), при слѣдующемъ распределеніи по категориямъ:

И зъ п р о ц е н т а хъ

	Мужчинъ	Женщинъ	Обоего пола
Всего слѣпыхъ	51,49	18,96	32,49
изъ нихъ отъ ражденія	41,73	13,78	28,74
ослабшихъ	59,38	20,91	35,02
Глухонѣмыхъ	7,26	2,12	4,87
Пѣмыхъ	8,88	1,70	5,75
Умалощенныхъ	14,10	11,86	12,91
Всего	92,86	42,01	17,20

Такихъ образцовъ, состоящихъ въ бракѣ больше всего у слѣпыхъ и меньше всего у глухонѣмыхъ.

Хозяйственный строй населения губернии, въ общиѣ чертахъ, представляется въ слѣдующемъ видѣ:

Виды хозяйствъ	Въ губернии			Въ городахъ			Въ уѣздахъ (безъ городовъ)		
	Число хоз.	% отвѣтъ къ общему числу	На 1 хоз. прятъ лицъ	Число хоз.	% отвѣтъ къ общему числу	На 1 хоз. прятъ лицъ	Число хоз.	% отвѣтъ къ общему числу	На 1 хоз. прятъ лицъ
Хозяйства семейныя	229.325	90,49	4,5	68.510	85,71	4,0	160.815	92,68	4,7
лицъ одинокихъ	21.296	8,40	1,7	10.017	12,57	1,9	11.279	6,48	1,6
лицъ не связанныхъ родственн.	2.944	0,69	7,7	1.070	1,34	6,9	1.874	0,68	6,6
Хозяйства учрежденн.	592	0,23	33,1	399	0,38	59,1	193	0,16	17,5
Всего	253.457	100,00	4,4	79.925	100,00	4,0	173.532	100,00	4,8

Изъ этихъ данныхъ видно, что общее число хозяйствъ, на которыя распадалось все население губернии, достигало 253.457. Въ среднемъ на одно хозяйство приходилось 4,4 человека. Хозяйства семейныя какъ въ городахъ, такъ и въ уѣздахъ являются преобладающимъ типомъ и даютъ громадный процентъ: въ городахъ—85,71%, въ уѣздахъ—92,68%.

Число лицъ, принадлежащихъ на одно семейное хозяйство, почти одинаково какъ въ городахъ, такъ и въ уѣздахъ (4,0 чел. въ городахъ и 4,7 чел. въ уѣздахъ). Въ городахъ замѣтное различіе получаютъ хозяйства трехъ категорій, именно: одинокихъ, несвязанныхъ родственн. и учреждений.

Родственные хозяйства по числу членовъ, входящихъ въ составъ семействъ, распредѣлились слѣдующимъ образомъ:

	И з ъ н р о н ѣ л т о в ѣ					
	Хозяйства семейныя, состоящія:					
	изъ 2 лицъ.	изъ 3 лицъ.	изъ 4 лицъ.	изъ 5 лицъ.	изъ 6—10 лицъ.	изъ 11 и болѣе
Въ губернии	16,17	18,51	19,56	18,81	28,18	0,90
Въ городахъ	22,81	28,84	20,78	16,29	17,69	0,97
Въ уѣздахъ безъ город.	13,42	16,19	19,00	17,81	28,68	1,16

Отсюда видно, что среди сельскаго населения губернии наиболее распространены хозяйства изъ 6—10 лицъ; тогда какъ въ городахъ перевѣсъ на сторонѣ хозяйствъ болѣе мелкихъ—изъ 2-хъ, 3-хъ и 4-хъ лицъ.

Можно упомянуть, что изъ всего числа родственныхъ хозяйствъ лишь небольшое число ихъ, именно 22,16%, имѣло насинныхъ работниковъ, причѣмъ почти половина этихъ хозяйствъ имѣло по 1 работнику.

Всѣ же остальные родственные хозяйства (77,85%) обходились безъ наемной рабочей силы. Слѣдующая таблица обрисовываетъ этотъ послѣдній вопросъ болѣе подробно:

	Въ процентахъ.				съ 11 в болше		
	Хозяйства родственныхъ семействъ въ отнош. къ работникамъ	съ насмыв-ны работ-никами	съ 1	съ 2-8.		съ 4-5.	съ 6-10.
Въ губерніи	77,87	22,15	11,80	7,90	1,83	0,56	0,06
Въ городахъ	83,02	16,97	11,14	4,84	0,69	0,36	0,04
Въ уѣздахъ безъ городовъ	76,84	24,34	12,04	9,20	2,31	0,68	0,07

По мѣсту рожденія население Лифляндской губернии распределяется слѣдующимъ образомъ:

Уроженцы мѣстныхъ	Въ процентахъ		
	Въ губерніи	Въ уѣздахъ	Въ городахъ
• друг. уѣздъ Лифляндской губ.	76,67	90,47	43,29
• другихъ губерній	11,82	7,16	22,10
• иностранныхъ государствъ	10,83	2,25	31,70
• иностранныхъ государствъ	0,65	0,12	1,91
Итого	100,00	100,00	100,00

Итакъ, мѣстные уроженцы составляютъ, какъ и вездѣ, главную массу населения (76,65%)

Пришлое население губернии, состоящее изъ уроженцевъ другихъ губерній и другихъ государствъ, даетъ огромную цифру въ 149.684 чел., что составляетъ 11,5% всего населения губернии.

Такой громадный наплывъ объясняется сильнымъ развитіемъ въ губерніи торгово-промышленной дѣятельности, привлекающей на заработки населения не только сосѣднихъ, но и дальнихъ губерній Имперіи.

Все же главный контингент приплата населения образуется изъ уроженцевъ сосѣднихъ губерній; такъ почти полному всего приплата населенію даетъ лишь одна Курляндская губернія—61.866 человекъ.

Распределение населения Лифляндской губернии по главнѣйшимъ группамъ занятій представляется въ слѣдующемъ видѣ:

Группы занятій	Въ процентахъ					
	Лица самостоятельными			Все населеніе.		
	мужч	женщ	объ пола	мужч.	женщ	объ пола
Сельское хозяйство вообще	48,20	44,98	46,74	51,82	56,29	56,38
Промышленн. образ. и горный промыселъ	24,25	16,46	21,02	21,19	16,92	19,11
Перевозчики и солдаты	3,12	0,20	2,18	2,82	2,10	2,45
Торговля	5,86	8,84	4,84	5,04	4,74	4,90
Администрація, сослов. и общ. служба	2,89	1,74	2,51	2,81	2,41	2,51
Свободныя профессіи	0,52	0,12	0,26	0,27	0,21	0,24
Воруженныя силы	3,31	—	3,20	1,99	0,11	1,02
Дѣятельности и служба частная, прислуга и полевщина	6,50	10,61	12,25	7,39	10,31	8,82
Личныя и обществ. средства, содержаніе отъ казен. и частныхъ лицъ	5,30	11,38	7,82	3,76	4,78	4,28
Неопредѣленные и неясныя занятія	0,70	1,78	1,05	0,51	0,79	0,64
Итого	100,00	100,00	100,00	100,00	100,00	100,00

Таким образом, по относительному числу лиц, получающих средства к жизни от того или другого занятия, сельское хозяйство во всех его видах, безусловно стоит на первом месте. Им существовало больше $\frac{1}{2}$ всего числа жителей губернии (53,36%).

Наиболее крупным занятием после земледелия является промышленность обрабатывающая — 19,71%.

Из остальных занятий, по относительному числу лиц, получающих от них припитание, наиболее видное место принадлежит службам частной (прислуга, погонщики) — 8,88% и торговле — 4,90%. Сравнительно высокий процент дают лица, живущие на личные средства и за счет казны и частных лиц — 4,29%. Относительно число лиц администрации и основной и общественной службы не велико — 2,51%.

Кроме занятий, доставляющих населению главные средства к существованию, некоторым подспорьем, в этом направлении, являются для населения занятия побочные.

Из Лифляндской губернии, из числа 710.870 человек, живущих сельским и воеводским хозяйством, рыболовством и охотой, имели побочные занятия 79.569 человек, или 11,20% (мужчин 31.722, или 9,89% и женщин 47.867, или 12,83%).

Из различных видов побочных занятий у мужского населения наиболее крупными, по числу занимающихся ими лиц, были: разного рода хлебные промыслы (свыше 1.500 ж.); рыболовство морское (свыше 3.100 ж.; преимущественно в уездах: Ахельском, Перновском и Рижском), рыболовство речное (почти 900 ж.: в уездах: Рижском, Вольмарском и Юрьевском); столярное и мебельное производство (свыше 1.900 ж.), слесарное и кузнечное (свыше 1.200 ж.); изготовление мужской одежды (больше 1.100 ж.); изготовление обуви (почти 1.900 ж.) и плетение, которых насчитывалось свыше 3.700 мужчин.

У женского населения — кустарное производство льняных и шелковых изделий (свыше 21.000 ж.; в большей части уездов губернии); выделка изделий из соломы (больше 1.100 ж.; исключительно в Вольмарском уезде); кустарное производство шерстяных изделий (свыше 1.800 ж.); кустарное кружевное и табуриное производство (почти 7.000 ж.); производство чулочное и трикотажное (свыше 4.500 ж.) и изготовление дамских платьев (свыше 5.100 ж.). Скотоводством, распространенным по всей губернии, были заняты как мужчины, так и женщины в числе свыше 8.200 человек.

Вообще нужно сказать, что в Лифляндской губернии как торговля, так и заводско-фабричная промышленность стоят на высокой степени своего развития. Этому способствует как положение ее на берегу моря и обладание ею двумя большими торговыми портами, так и линия железных дорог, перерезывающая губернию в разных направлениях, конечным пунктом которых служить г. Рига.

А. Гильмерг

18 марта, 1906 год.



ПЕРВАЯ ВСЕОБЩАЯ ПЕРЕПИСЬ НАСЕЛЕНИЯ РОССИЙСКОЙ ИМПЕРИИ, 1897 Г.

ИЗДАНИЕ ЦЕНТРАЛЬНОГО СТАТИСТИЧЕСКОГО КОМИТЕТА МИНИСТЕРСТВА ВНУТРЕННИХ ДѢЛЪ

ПОДЪ РЕДАКЦІЕЮ Н. А. ТРОЙНИЦКАГО.

XXI. ЛИФЛЯНДСКАЯ ГУБЕРНІЯ.

УѢЗДЫ и ГОРОДА ВЪ НИХЪ.	Прочтены отъ <input type="checkbox"/> версталь- ныхъ платокъ, вънутр. воѣзъ	Наличное население.			Поселенныя на <input type="checkbox"/> версты приходится	Въ числѣ налична- го населения было:		% кре- стьянскыя дѣляч- ныя
		м. п.	ж. п.	ОБОИХЪ ПОЛА		Въ числѣ про- мысловыхъ занятыхъ	Въ числѣ крестьянскыя дѣлячныя	
1	2	3	4	5	6	7	8	9
1. Рижскій уѣздъ	5 468 4	199 283	189 838	388 101	72,41	10 471	9 621	71,2
г. Рига	—	141 304	118 926	260 230	—	7 392	9 106	71,1
в.ч. 4 пограничныхъ окр. ст. Усть-Ижмелевъ	—	17 515	12 816	26 331	—	305	411	71,0
г. Шлоны	—	1 017	1 077	2 114	—	176	59	76,2
2. Валкскій уѣздъ	5 298,7	67 388	63 288	126 666	21,76	1 314	250	79,4
г. Палла	—	5 142	5 780	10 922	—	64	47	74,1
3. Вендский уѣздъ	4 951,7	68 321	64 887	124 208	25,07	1 408	207	80,2
г. Венда	—	3 379	2 977	6 356	—	191	61	80,2
4. Копорскій уѣздъ	3 744,2	46 871	44 314	87 185	25,96	1 210	109	77,4
г. Копорье	—	1 952	1 200	4 152	—	72	39	78,8
5. Волновскій уѣздъ	4 115,1	62 348	60 480	112 828	25,89	1 981	258	80,3
г. Волноваръ	—	2 102	2 642	5 036	—	91	11	83,7
г. Ямезель	—	1 105	1 107	2 212	—	36	10	77,7
6. Парискаій уѣздъ	4 694,9	47 278	54 841	98 123	20,94	1 051	451	79,7
г. Париска	—	6 018	6 830	12 848	—	709	167	80,3
7. Юрьевскій уѣздъ	6 276,7	81 394	88 893	160 317	30,12	1 614	74	78,0
г. Юрьевъ	—	20 234	22 074	42 308	—	1 225	159	81,2
8. Дзакскій уѣздъ	2 375,5	27 713	32 660	60 363	21,96	821	44	79,9
г. Дзакбургъ	—	2 122	—	4 601	—	170	27	85,3
9. Феллискій уѣздъ	4 015,2	47 660	52 187	98 747	23,84	2 187	181	80,7
г. Фелли	—	1 181	4 115	7 296	—	108	79	84,1
ВСЕГО ВЪ ГУБЕРНІИ	41 325,4	629 992	668 373	1 299 365	21,44	29 716	12 099	77,7
Въ томъ числѣ въ городахъ		190 316	190 463	380 781	—	10 206	10 191	71,9

XXI Лифляндская губ.

Составъ наличнаго на

Уѣзды и города въ нихъ	Число общаго пола	По мѣсту рождения.				По сословіямъ						
		Мѣст- ные	Другіе уѣздовъ Лиф- ляндскіхъ губерній	Другіе губерній	Дру- гіе по царствъ	Дворян- ство стай- ные и личныя	Духо- вен- ство.	Куш- ны.	Мѣ- щане.	Крест- ьянъ	Ино- стр- ное.	Цыган- ская со- словія
1. Рижскій уѣздъ	884 101	188 697	69,415	120 178	8 810	12,774	817	4,253	118,802	244 201	8 823	8 821
в томъ числѣ:	282,230	112,388	14,881	108,500	6,167	12,068	778	4,174	109,519	141,001	9,108	5 572
изъ т. ч. по земледѣль- нымъ селеніямъ съ Усть-Двинскою	26,351	10,341	6,430	8,731	241	261	29	4	4,481	21 021	411	132
г. Шлиссельбургъ	2 114	873	148	1 072	26	39	—	4	814	1,199	29	9
2. Валковскій уѣздъ	128 586	102 200	14,418	2 727	180	582	144	30	4 168	114 770	288	224
в томъ числѣ:	10,922	1 747	1,879	4,282	14	220	41	9	2 193	8,128	47	84
3. Венденскій уѣздъ	124 208	118 868	8 298	2 838	130	843	173	20	1 388	118 328	207	278
г. Венденъ	6 316	1 552	1,708	4,062	14	171	20	7	1,190	4,803	61	102
4. Вольскій уѣздъ	87 182	88 428	7,085	1 478	181	320	128	68	2 831	84,087	388	174
г. Вольскъ	4 142	1,202	574	115	41	197	24	50	919	2,810	59	95
5. Волновскій уѣздъ	112 826	108 418	8 834	1 368	176	428	158	77	2 388	108 131	278	208
в томъ числѣ:	5,040	3,537	1,061	425	27	159	28	14	829	3 909	31	67
г. Дивное	2,472	2,060	210	127	15	69	—	11	650	1,199	30	21
6. Дерптскій уѣздъ	94 123	88 818	4 928	2 182	181	888	317	31	4 611	81 683	453	344
г. Перевальскій	12,898	10,451	1,000	1,165	82	555	97	16	1,682	2 112	167	49
7. Юрьевскій уѣздъ	140 317	140 318	32 403	1 134	481	2,988	428	338	14 077	170 418	742	1 387
г. Юрьевъ	42 308	12 684	23,124	5,721	176	2,820	201	121	7 631	29,752	559	1,222
8. Земледѣльскій уѣздъ	88 283	88 797	482	887	41	888	188	86	1 531	87,843	44	174
г. Архангельскъ	4 601	1,862	205	501	11	479	44	61	1 110	2,578	27	99
9. Феллискій уѣздъ	88 147	82 183	8 978	1 484	111	386	118	48	1 868	88 846	184	132
г. Фелли	7 216	6,801	769	330	14	140	19	39	1 014	6 182	79	61
ВСЕГО въ ГУБЕРНІИ	289 246	285 807	153,774	141 344	8 348	18,848	2,538	4 883	154 084	1,067 283	12 098	8 732
въ т. ч. въ городахъ	180,787	164 812	87,919	140,709	7 216	16,918	1,270	1,748	129,981	810,095	10,895	7,574

I. Наличное население

Н а л и ч н о е н а с е л е н и е

У Ъ З Д Ы И Г О Р О Д А.	Русские подданные.				Иностранцы подданные.				Русские в ино- земстве	
	Имь достигавша возраста		Времято пребы- вавшие въ зѣлтъ перелета		Имь достигавша возраста.		Времято пре- бывавша въ зѣлтъ перелета		Имь постояннаго поселения	
	м.	ж.	м.	ж.	м.	ж.	м.	ж.	м.	ж.
1	2	3	4	5	6	7	8	9	10	11
ВО ГУБЕРНИИ	602 787	888 088	21 905	8.132	8 718	8 102	172	107	808 518	661.184
въ городахъ	179 081	181,371	6,313	3,679	4 281	5,160	161	93	181,843	186,733
въ уѣздахъ бѣлыхъ городовъ	423 706	477 459	14,992	4,491	917	942	11	14	424 671	474 407
1 Рязанскій уѣздъ	187 882	188 880	8 904	3.832	4 830	4 832	147	04	182 212	183 412
въ г. Рязь	134,394	133,320	4,485	2 673	4 280	4,194	145	87	138 674	136,164
въ г. окрестностяхъ свѣтъ Усть-Двининскъ	13,104	12,507	196	113	215	216	—	—	13,119	12 711
въ г. Шаховъ	923	1 018	34	12	12	17	—	—	937	1 043
въ уѣздѣ бѣлыхъ городовъ	52 347	55 962	2,315	635	238	241	2	7	52,585	56 303
2 Владимирскій уѣздъ	88.077	82 640	2 122	587	126	128	1	4	55 783	62.888
въ г. Владимиръ	3,057	5 726	63	70	27	23	1	1	1,009	3,749
въ уѣздѣ бѣлыхъ городовъ	30,020	36 814	2,060	517	102	105	—	3	30,124	36,910
3 Рязанскій уѣздъ	58 810	63 081	2,607	787	101	102	3	1	58 711	64.083
въ г. Индеевъ	3,203	3,902	131	43	31	29	—	1	1 754	2,431
въ уѣздѣ бѣлыхъ городовъ	33 407	36,081	2,468	712	70	73	3	—	33,177	36,139
4 Ярославскій уѣздъ	48 488	48 922	1 024	238	183	167	—	—	45,847	50.079
въ г. Ярославъ	2 879	3 122	42	70	31	28	—	—	1 910	2 170
въ уѣздѣ бѣлыхъ городовъ	43,816	47,380	982	203	152	139	—	—	43,937	47 909
5 Владимирскій уѣздъ	81 883	88 883	1,510	472	143	134	—	1	61,826	68.017
въ г. Владимиръ	2,336	2 591	33	19	13	17	—	1	2 349	2,608
въ уѣздѣ бѣлыхъ городовъ	1,068	1 278	22	14	15	13	—	—	1,083	1,291
въ уѣздѣ бѣлыхъ городовъ	48,289	53,014	1 455	419	115	104	—	—	48,404	53,116
6 Пермскій уѣздъ	44 811	60 014	2,448	817	218	232	4	8	44 808	60 284
въ г. Пермскъ	3,181	6,841	193	112	77	86	3	1	5,283	6,327
въ уѣздѣ бѣлыхъ городовъ	39 226	43,373	1 831	481	138	146	1	7	39,364	43,519
7 Ярославскій уѣздъ	68 808	97 474	2 488	1 128	287	287	14	4	68 842	97 881
въ г. Юрьевъ	19 312	21,327	619	313	252	193	10	2	19,363	21,400
въ уѣздѣ бѣлыхъ городовъ	69,194	76,347	1,869	576	81	94	2	2	69 279	76 341
8 Звенигородскій уѣздъ	27 174	32 232	517	308	22	22	—	—	27 186	32.844
въ г. Дрезнабургъ	2,026	2 340	94	76	12	13	—	—	2,038	2 401
въ уѣздѣ бѣлыхъ городовъ	25,148	29 892	423	232	10	9	—	—	25,168	29 839
9 Вологодскій уѣздъ	45 720	81,430	1 765	478	82	88	3	1	45 841	81 318
въ г. Вологодъ	3 471	4,078	74	—	38	43	—	—	3,507	4 121
въ уѣздѣ бѣлыхъ городовъ	42 279	47 352	1,691	644	56	45	3	1	42 335	47 397

Примечанiе. Во всѣхъ вышесказанныхъ таблицахъ цифры въ скобкахъ означаютъ количество въ наличномъ населенiи

и население постоянное.

д в н и е

Постоянное население.

СТРАННЫЕ ПОД		ВСЕГО.			ВСЕГО.			Из них: отсутствующих.			
Привезено с действительных мест жительства		м.	ж.	Итого	м.	ж.	Итого	м.	ж.		
л.	ж.									12	13
21 427 6-474 15 003	8 228 1-732 4-507	629 882 190 716 419 676	668 373 190 465 478 908	1 298 255 380 781 918 584	627 654 185 722 419 832	667 877 188 110 479 547	1 288 231 373 852 919 119	18 028 5 880 15 159	6 543 1 197 5 146		
7 061 4-630	3 426 2-762	188 253 141 304	186 838 118 926	386 101 282 230	197 008 141 415	186 191 117 185	382 189 278 640	4 788 2 781	1 778 1 021		
196 84	213	17 515 10 31	17 816 10 777	26 551 2 112	17 760 991	12 828 1 060	26 588 2 035	441 43	105 15		
2 137	632	14 922	16 815	113 757	14 112	16 946	111 504	1 973	743		
2 123 63 2 060	581 31 560	67 828 5 142 52 184	63 269 5 780 57 479	120 885 10 929 109 661	67 618 1 195 52 323	68 405 5 784 57 697	121 003 10 983 110 020	2 316 116 2 199	817 39 778		
2 610 145 2 465	788 46 752	68 321 3 479 55 942	64 887 2 977 61 910	124 208 6 356 117 852	68 778 1 109 67 470	66 288 2 967 62 121	125 087 6 276 118 791	3 068 73 2 993	1 188 36 1 161		
1 024 42 982	235 51 205	48 871 1 941 44 919	50 314 2 300 48 712	97 185 4 341 93 044	48 581 1 988 44 603	50 304 2 104 48 706	88 885 1 18 92 715	744 58 666	226 23 200		
1 510 33 22 1 455	472 40 16 479	63 348 2 403 1 103 48 839	59 480 2 638 1 307 55 535	112 828 5 050 2 412 105 374	53 680 2 451 1 127 50 085	58 819 2 641 1 105 55 679	113 282 5 092 2 419 105 758	1 827 109 4 1 681	802 33 12 557		
2 452 596 1 856	898 121 486	47 278 6 058 41 220	50 845 6 840 44 005	88 123 12 898 81 225	46 808 5 552 40 356	48 880 6 735 43 281	88 488 12 101 84 181	1 082 90 992	334 28 106		
2 482 871 1 811	1 132 554 578	91 224 20 231 71 090	98 893 22 074 76 919	190 317 42 108 148 009	91 728 19 948 71 791	98 861 21 655 77 206	180 640 41 601 148 997	2 897 385 2 512	1 000 211 861		
817 92 423	308 76 230	27 713 2 121 25 592	22 560 2 181 20 069	60 268 4 601 55 660	28 333 2 006 26 217	32 314 2 419 30 295	61 047 4 511 56 532	1 130 68 1 068	470 12 456		
1 708 74 1 634	878 34 645	47 660 3 381 43 979	52 187 4 151 48 042	99 747 7 776 92 011	47 016 1 606 41 409	51 838 4 180 47 475	98 860 7 266 90 884	1 173 91 1 074	117 39 78		

II. Распределение населенія по

Уѣзды и города	Категорія хозяйства.	Общая численность населенія	ВЪ НИХЪ		Х О З Я Й					
			м.	ж.	Хозяйства					
					Число хозяйствъ, состоящихъ					
					въ 2 лица	въ 3 лица	въ 4 лица	въ 5 лицъ	въ 6—10 лицъ	въ 11 и болѣе лицъ.
2	3	4	5	6	7	8	9	10		
ПО ГУБЕРНІИ										
		263 463	629 992	669 373	37 078	42 806	44 885	38 283	64 671	2 084
	въ городахъ	79 933	195 126	190 463	15 491	15 990	14 207	10 427	12 214	187
	въ уѣздахъ безъ городовъ	171 122	439 676	478 910	21 587	26 816	30 678	27 856	52 457	1 897
1 Рязанскій уѣздъ										
	въ г. Рязань	78 884	188 263	188 838	13 478	14 806	14 186	11 084	14 824	322
	въ т. ч. дворянскіе	56 721	143 304	138 526	10 822	11 336	10 374	7 782	9 250	147
	въ т. ч. дворянскіе въ окрестн. Усть-Двинскомъ окр. г. Шаховъ	4 130	13 515	12 832	743	969	1 025	853	196	12
	въ т. Шаховъ	450	1 037	1 072	93	84	77	66	92	—
	въ уѣздѣ безъ городовъ	19 693	54 922	56 813	2 560	3 186	3 704	3 246	5 502	173
2 Волжскій уѣздъ										
	въ г. Волжскъ	22 440	57 328	61 282	2 710	3 201	3 874	3 684	7 688	278
	въ уѣздѣ безъ городовъ	1 663	5 422	5 730	492	517	471	319	417	3
	въ уѣздѣ безъ городовъ	19 778	52 184	57 174	2 218	2 774	3 403	3 365	8 631	275
3 Мандуковскій уѣздъ										
	въ г. Мандуковъ	23 188	61 321	64 887	3 687	3 748	4 108	3 813	6 628	285
	въ уѣздѣ безъ городовъ	1 307	3 374	3 972	197	223	209	110	151	1
	въ уѣздѣ безъ городовъ	22 070	58 947	61 915	3 970	3 525	3 899	3 703	6 477	284
4 Керновскій уѣздъ										
	въ г. Керно	18 245	48 371	60 314	2 038	2 658	3 143	2 870	6 038	218
	въ т. Керно	432	1 952	2 200	182	207	135	125	193	3
	въ уѣздѣ безъ городовъ	17 813	46 419	58 114	1 856	2 451	2 908	2 745	5 845	215
5 Коломенскій уѣздъ										
	въ г. Коломенъ	18 819	63 344	69 490	2 323	2 922	3 583	3 248	6 124	183
	въ г. Коломенъ	1 006	2 402	2 612	230	231	168	120	131	1
	въ г. Звенигородъ	533	1 805	2 307	105	149	71	63	80	—
	въ уѣздѣ безъ городовъ	18 280	59 137	66 571	2 088	2 572	3 245	3 055	5 913	182
6 Паросскій уѣздъ										
	въ г. Паросъ	18 871	47 278	60 848	2 820	3 188	3 422	3 047	5 480	145
	въ т. Паросъ	1 060	6 018	6 810	629	584	584	751	483	1
	въ уѣздѣ безъ городовъ	17 811	41 260	54 038	2 191	2 604	2 838	2 296	4 997	144
7 Муромскій уѣздъ										
	въ г. Муромъ	40 847	91 324	98 883	6 088	6 894	7 088	5 811	8 847	261
	въ т. Муромъ	10 412	20 234	22 074	2 083	2 121	1 707	1 784	1 726	14
	въ уѣздѣ безъ городовъ	30 435	71 090	76 809	4 005	4 773	5 381	4 027	8 121	247
8 Звенигородскій уѣздъ										
	въ г. Звенигородъ	11 716	27 313	32 888	1 388	1 630	1 810	1 638	3 872	302
	въ т. Звенигородъ	1 003	2 122	2 481	206	189	232	107	150	1
	въ уѣздѣ безъ городовъ	10 713	25 191	30 407	1 182	1 441	1 578	1 531	3 722	291
9 Флосскій уѣздъ										
	въ г. Флосъ	28 678	47 850	62 187	3 128	3 600	3 782	3 180	4 632	121
	въ т. Флосъ	1 961	3 381	4 151	434	387	309	237	193	1
	въ уѣздѣ безъ городовъ	18 617	44 469	58 036	2 694	3 213	3 473	2 943	4 439	120

II. (Продолжение). Распределение населения по

Х О З Я Й С Т В А

Уезды и города	Категорія хозяйствъ.		Хозяйства лицъ одинокихъ.									
			Безъ помѣстныхъ работниковъ и прислуги		Имѣющихъ своихъ работниковъ или прислугу въ числѣ:					Итого хозяйствъ.	Изъ нихъ:	
					1	2 и 3	4 и 5	6—10	11 и болѣе			
			Муж-скихъ.	Жен-скихъ.	1	2 и 3	4 и 5	6—10	11 и болѣе	Всѣхъ хозяйствъ.	м.	ж.
		3	4	5	6	7	8	9	10	11		
по губерніи		8 871	8 281	1 021	72	181	88	—	21 276	18 220	18 481	
изъ городовъ		3 841	3 819	1 021	216	—	21	—	10 021	10 188	9 486	
изъ уѣздовъ безъ городовъ		4 130	4 462	800	505	181	67	1	11 255	8 032	9 005	
1. Рязанскій уѣздъ		2 680	2 852	822	221	44	28	—	7 211	8 462	7 282	
изъ г. Рязань		1 030	—	711	153	21	1	—	6 266	7 218	6 401	
изъ т. ч. въ районѣ: Давыдовскій округъ		191	140	18	—	—	—	—	186	312	391	
изъ т. Шляхы		11	14	1	—	—	—	—	21	21	21	
изъ уѣзда безъ городовъ		507	298	111	68	23	18	—	1 024	1 182	216	
2. Владимирскій уѣздъ		884	873	113	83	24	8	—	1 424	1 326	1 288	
изъ г. Владимиръ		184	159	10	1	—	1	—	18	184	184	
изъ уѣзда безъ городовъ		700	714	103	82	24	7	—	1 406	1 142	1 104	
3. Владимирскій уѣздъ		388	787	182	81	20	16	—	1 222	1 188	1 218	
изъ г. Ивановъ		19	49	27	1	4	—	—	14	19	11	
изъ уѣзда безъ городовъ		369	738	155	80	16	16	—	1 208	1 169	1 207	
4. Верейскій уѣздъ		225	872	104	43	13	8	—	1 180	791	—	
изъ г. Верей		41	16	21	4	2	—	—	11	121	121	
изъ уѣзда безъ городовъ		184	856	83	39	11	8	—	1 169	670	761	
5. Владимирскій уѣздъ		370	442	127	82	24	11	4	1 081	1 181	1 181	
изъ г. Владимиръ		22	44	26	8	1	—	—	19	99	181	
изъ г. Лухъ		13	49	6	4	1	—	—	8	61	91	
изъ уѣзда безъ городовъ		335	349	105	74	23	10	4	1 054	1 081	911	
6. Подольскій уѣздъ		848	888	148	48	11	8	—	1 222	1 118	1 218	
изъ г. Подольскъ		167	219	16	9	—	1	—	152	219	341	
изъ уѣзда безъ городовъ		681	669	132	39	11	7	—	1 070	900	877	
7. Юрьевскій уѣздъ		1 024	1 828	242	88	20	10	2	4 878	8 642	8 027	
изъ г. Юрьевъ		1 119	609	241	22	6	2	—	1 071	1 811	1 371	
изъ уѣзда безъ городовъ		842	1 219	101	66	14	8	2	3 807	1 196	1 656	
8. Ступинскій уѣздъ		228	821	89	27	2	1	—	822	818	804	
изъ г. Архангельскъ		81	77	13	14	—	—	—	190	134	211	
изъ уѣзда безъ городовъ		225	744	76	13	2	1	—	632	684	593	
9. Владимирскій уѣздъ		687	888	181	68	8	1	—	1 788	1 188	1 428	
изъ г. Флиманъ		114	148	18	10	2	—	—	101	144	111	
изъ уѣзда безъ городовъ		573	740	163	58	6	1	—	1 687	1 044	1 317	



ХОЗЯЙСТВАМЪ И СОСТАВЪ ТАКОВЫХЪ.

Ч А С Т Н Ы Я.

Хозяйства лицъ, не связанныхъ родственными отношениями, отдѣльно отъ козьянъ живущихъ рабоче и прислуга и т. п.

Число хозяйствъ, состоящихъ

въ

3—5 душъ 6—10 душъ 11—20 душъ 21—50 душъ

Въ нихъ:

общая частная

общая частная

Въ нихъ:

д ж.

Хозяйства учреждений, общественныхъ и частныхъ — больницы, приюты, закрытыя учебныя заведенія, вѣнчальн., похоронныя и др.

Число хозяйствъ

въ

12	13	14	15	16	17	18	19	20	21	22	23	24	25
1 261 669 592	675 212 341	243 97 140	133 59 74	32 13 19	2 244 1.070 1 174	11 976 5.846 6 129	5 163 1.396 3.767	292 865 79.627 173 238	612 031 175.211 436 820	464 163 157 178 476 785	597 308 289	17 961 15.105 2 856	5 210 3.085 2 125
445 310	205 137	100 67	40 27	10 7	835 575	6 824 4 156	4 800 260	78 888 56 511	187 022 111.646	164 701 116.621	236 190	12 241 11.658	2 605 2 301
16 2 131	4 3 65				21 6 254	63 49 1 729	25 3 771	4.138 448 19 649	12 141 1 032 54 344	12 755 1 061 56.141	12 2 44	1.374 5 578	81 14 290
88 68	36 4 31	7 2	3 2		138 26 112	483 19 194	187 14 173	22 482 2.610 19 752	67 067 5 007 52 060	62 974 5 723 57 251	8 12 26	268 235 124	285 57 228
18 11 65	27 6 21	14 5 11	8 4 11		124 37 87	627 165 462	80 62 203	23 128 1 101 22.027	68 166 2 621 15 542	64 289 1 875 61.383	57 6 11	1 156 756 490	627 100 117
48 41 45	8 4 8	3 2	4 2		81 4 57	206 19 188	80 11 69	18 220 944 17.276	46.438 1 835 44 603	50 114 2 161 47 911	25 8 17	432 17 317	200 37 163
80 71 77	47 11 35	42 4 18	20 12 39		222 75 5 207	1 579 53 15 1 512	1 347 29 4 1 314	14 858 1.015 530 13.013	58.692 2.026 1 085 49 311	68 921 2.605 1.281 55 013	10 11 49	664 311 378	569 43 24 502
88 72 52	31 11 30	16 8 11	4 3 11		141 57 84	816 202 614	226 71 155	18 841 3.055 15.786	50 662 5 898 41.083	50 662 6 788 43 871	30 11 19	288 159 127	182 52 130
280 225 55	49 14 25	81 17 64	30 12 18		357 268 311	1 110 775 335	433 238 195	40 787 10 106 30 681	89 591 18 543 71.048	98 531 21 501 76 830	58 46 9	1 732 1 681 52	482 373 89
108 101 71	38 14 24	8 4 4	3 2 1		100 73 27	300 131 169	185 12 173	11 868 996 10.762	27 040 1 914 25 126	32 491 2.460 30.031	57 11 46	670 208 462	58 21 38
100 25 65	138 37 102	10 4 6	4 2 2		276 63 213	1 008 114 894	1 008 96 912	20 544 1.051 19 493	47 033 3 529 43 504	51 500 4.090 47 410	31 11 20	617 52 465	221 65 156



Ша. Численность населения по


Группы возрастов	До 14 лет		От 14 до 17 лет		18—19		20—29		30—39		40—49	
	м.	ж.	м.	ж.	м.	ж.	м.	ж.	м.	ж.	м.	ж.
	2	3	4	5	6	7	8	9	10	11	12	13
Уезды и города												
по Губернии	14 871	14 888	118 001	118 633	121 807	124 088	110 873	118 388	91 327	98 083	86 886	70 882
в городах	3 957	4 029	29 487	30 247	33 104	34 899	44 791	35 491	30 878	29 008	30 733	20 761
в уездах без городов	10 914	10 859	88 514	88 386	88 703	89 189	66 082	79 897	60 449	69 075	56 153	50 121
1. Рязанский уезд	4 988	4 340	32 437	32 010	38 288	36 587	44 979	36 782	31 544	28 833	21 841	21 086
в г. Рязань	2 950	3 019	21 897	22 177	25 284	25 247	31 260	27 275	21 699	20 961	15 508	14 591
в г. М. восточная часть												
округа в Усть-Данковом	101	89	2 508	2 576	2 105	2 479	3 111	2 110	1 508	1 677	1 411	1 350
в г. Младан	28	31	222	213	181	178	129	133	151	154	139	123
в уездах без городов	1 297	1 217	10 311	10 481	9 833	10 144	9 194	9 344	7 714	7 716	6 000	5 972
2. Валдайский уезд	1 428	1 374	11 511	11 848	11 281	11 837	8 510	10 784	8 180	8 882	8 048	8 440
в г. Ижора	157	154	1 013	1 108	1 116	1 238	721	825	810	881	173	145
в уезде без города	1 266	1 220	10 498	10 741	10 165	10 644	7 789	9 939	7 370	7 979	7 875	8 295
3. Вендский уезд	1 278	1 320	10 488	10 418	11 014	11 521	9 118	10 793	8 242	8 886	6 566	7 226
в г. Венден	49	49	446	417	637	681	1 018	465	423	434	375	356
в уезде без города	1 229	1 271	10 042	9 981	10 377	10 840	8 100	10 328	7 819	8 452	6 191	6 870
4. Валковский уезд	1 338	1 290	10 338	10 257	9 408	8 851	7 183	8 883	8 321	8 860	4 783	4 948
в г. Валки	49	41	343	305	413	418	133	177	119	105	212	210
в уезде без города	1 286	1 249	9 995	9 952	9 175	8 433	7 050	8 706	8 202	8 755	4 571	4 738
5. Валковский уезд	1 347	1 414	11 427	11 330	11 278	11 711	7 704	8 811	7 882	8 885	5 373	5 782
в г. Вельямино	52	47	373	369	389	386	447	354	313	320	273	273
в г. Валки	16	27	181	194	301	311	144	214	169	140	104	115
в уезде без городов	1 279	1 340	10 953	10 767	10 588	11 014	7 113	8 244	7 400	8 415	4 996	5 394
6. Паричский уезд	1 181	1 056	8 384	8 370	8 808	8 748	7 125	8 118	8 488	8 847	5 185	5 646
в г. Паричи	111	215	1 078	1 100	1 269	1 267	933	1 016	881	979	721	891
в уезде без города	1 070	841	7 306	7 270	7 539	7 481	6 192	7 102	7 607	7 868	4 464	4 755
7. Шумяцкий уезд	2 288	2 306	18 184	18 819	17 914	18 108	18 328	18 662	13 231	14 741	8 274	10 121
в г. Шумяки	216	199	1 000	1 076	1 018	1 094	4 945	4 811	3 189	3 716	2 003	2 417
в уезде без города	1 881	1 999	17 184	17 743	16 896	17 014	13 383	13 851	10 042	11 025	6 271	7 704
8. Завьяловский уезд	684	694	6 053	6 612	5 841	6 885	3 930	5 188	3 300	4 855	2 872	3 282
в г. Архангельск	47	39	317	386	313	425	411	428	306	374	191	281
в уезде без города	640	655	5 736	6 226	5 528	6 460	3 519	4 760	3 004	4 481	2 681	3 001
9. Фельдский уезд	1 081	1 062	8 144	8 928	8 888	8 780	8 888	8 408	8 898	7 489	8 100	8 881
в г. Фельды	67	76	551	303	810	806	305	591	380	649	421	501
в уезде без города	984	986	7 593	8 625	8 078	7 974	8 583	7 817	8 518	6 840	7 679	8 380

ДЕСЯТИЛЕТНИМЪ ВОЗРАСТНЫМЪ ГРУППАМЪ.

50—59		60—69		70—79		80—89		90—99		100—109		110 и болше		Неизвестно		Итого				
м.	ж.	м.	ж.	м.	ж.	м.	ж.	м.	ж.	м.	ж.	м.	ж.	м.	ж.	м.	ж.	Общая вова.		
14	15	16	17	18	19	20	21	22	23	24	25	26	27	28	29	30	31	32		
60 067 17 296 46 891	87 288 15 894 41 362	86 403 8 319 39 184	44 188 12 151 32 045	18 841 3 188 12 657	21 641 6 182 15 460	8 228 624 2 661	8 188 1 207 3 407	183 51 212	568 186 401	18 4 9	—	—	—	—	—	402 88 314	407 99 308	828 892 190 116 439 676	888 373 190 441 478 908	1 398 343 480 581 918 184
14 887 9 855	14 802 11 256	9 201 5 860	—	8 888 8 000	6 380 4 327	849 456	1 878 1 018	78 17	—	—	22 12	—	—	—	—	118 73	112 75	188 283 141 104	188 632 158 926	386 101 282 230
1 022 91	1 011 101	700 72	800 71	260 10	425 60	56 8	106 16	—	—	—	24 3	—	—	—	—	6 1	—	11 411 1 037	12 816 1 077	26 358 2 114
4 211 5 120	5 120 1 174	1 174 1 912	1 912 1 820	1 820 1 445	1 790 1 790	385	600	—	—	—	—	—	—	—	—	42 37	—	34 922 3 615	36 815 3 615	112 217 112 217
4 802 367 4 438	6 381 435 4 900	3 918 211 3 707	4 187 177 3 820	1 535 90 1 445	1 949 159 1 790	348 114	—	—	42 18	—	—	—	—	—	—	78 68	43 62	51 228 3 122	63 258 5 780	120 586 10 922 109 663
8 721 206 1 127	8 881 264 6 037	4 282 171 4 114	8 000 243 4 778	2 037 57 1 980	2 558 121 2 438	—	—	42 1	81 2	—	—	—	—	—	—	61 19	82 60	58 221 3 170	84 887 2 977	124 208 6 156 117 852
3 388 127 3 219	3 803 166 1 637	2 482 85 2 407	2 821 153 2 668	— 41 945	1 215 65 1 150	—	—	14 1	18 2	—	—	—	—	—	—	30 30	22 22	48 871 1 912	50 314 2 200	97 188 4 152 91 031
4 251 86 4 002	4 875 179 4 696	3 188 140 3 048	3 988 210 3 778	1 418 49 1 369	1 885 99 1 786	—	—	—	84 5	—	—	—	—	—	—	21 30	26 27	52 246 1 402	68 488 2 428	112 836 3 830 109 006
3 944 151 3 788	4 623 658 3 971	2 788 114 2 674	—	1 000 142 858	1 000 142 858	—	—	—	38 1	—	—	—	—	—	—	21 19	28 27	47 278 6 058	50 845 6 820	98 123 12 898 85 225
6 817 1 329 5 488	8 108 1 941 6 168	8 248 982 4 266	6 878 1 761 4 918	2 457 408 2 049	3 173 869 2 304	438 61 377	888 168 720	88 9	87 24 43	—	—	—	—	—	—	37 6	48 12	81 324 20 214	88 882 22 072	180 313 42 108 148 205
2 484 131 2 353	3 088 214 2 874	1 818 98 1 720	2 288 191 2 097	698 16 682	1 858 100 1 758	108 7 91	228 20 208	—	10 1 9	—	—	—	—	—	—	—	—	27 318 2 122	32 880 2 481	60 283 4 603 55 680
4 022 187 3 835	4 487 412 4 075	3 021 142 2 879	3 682 341 3 341	1 507 76 1 431	1 746 147 1 599	322 16 306	388 21 367	21 2	28 5	—	—	—	—	—	—	—	—	47 550 3 581	68 187 4 155	95 747 7 736 88 011

Шб. Распределение населенія по

Уездъ (города)	Въ губернии.				Въ городахъ.				Въ уездахъ безъ городовъ.			
	Всего населенія		Въ числѣ гра- мотныхъ.		Всего населенія		Въ томъ числѣ гра- мотныхъ.		Всего населенія		Въ томъ числѣ гра- мотныхъ.	
	а	б	в	г	д	е	ж	з	и	к	л	м
Дни вкл. 1	14.871	14.888	—	—	3.987	4.024	—	—	10.914	10.879	—	—
2	12.707	12.712	—	—	3.418	3.427	—	—	9.589	9.579	—	—
3	13.998	13.998	—	—	3.434	3.418	—	—	10.364	10.370	—	—
4	13.143	13.128	—	—	3.411	3.421	—	—	9.932	9.887	—	—
5	13.919	13.917	384	446	3.422	3.423	31	19	10.397	10.312	107	125
6	13.792	13.991	1.884	1.884	3.405	3.643	373	374	10.187	10.348	1.516	1.513
7	13.558	13.806	3.653	3.786	3.317	3.426	602	344	10.241	10.410	3.053	3.243
8	13.271	13.496	6.110	6.313	3.271	3.391	1.211	1.200	10.000	10.105	5.273	5.313
9	12.447	12.868	8.466	8.494	3.124	3.226	7.862	7.762	9.323	9.643	6.614	6.712
10	11.764	11.827	9.671	9.671	2.490	3.060	2.204	31	9.074	9.367	7.467	7.368
1—9	119.001	119.821	—	—	29.482	30.243	6.299	6.043	89.519	89.586	24.282	24.325
10	12.783	12.819	11.267	11.212	3.107	—	3.648	2.371	9.316	9.602	8.619	8.600
11	11.419	11.211	10.021	10.210	2.998	2.997	3.600	2.314	8.441	8.328	7.961	7.890
12	13.124	12.872	12.335	12.192	3.398	3.220	3.128	3.011	9.726	9.471	9.397	9.191
13	12.341	12.203	12.112	12.094	3.118	3.208	3.774	3.019	9.223	8.983	9.000	8.740
14	12.308	12.161	12.081	11.713	3.112	3.164	3.100	3.131	8.996	8.797	8.761	8.601
15	11.716	11.840	10.867	11.188	3.110	3.190	3.222	3.110	7.816	8.470	7.919	8.298
16	11.024	11.211	11.032	11.484	3.186	3.953	3.530	3.649	8.301	9.218	8.101	9.055
17	12.044	12.006	11.640	11.366	3.181	3.117	3.565	3.318	8.261	8.219	8.201	8.141
18	12.129	12.751	12.068	12.201	3.232	3.766	3.703	3.414	8.397	8.987	8.161	8.761
19	12.422	—	11.057	11.301	3.112	3.621	3.624	—	7.810	8.302	7.411	8.122
10—19	121.607	124.031	118.852	117.300	38.104	34.809	32.302	31.271	86.203	89.159	83.381	86.027
20	12.731	12.714	12.917	13.094	3.166	4.090	3.203	3.816	8.667	9.678	8.174	9.458
21	12.120	11.201	11.174	11.778	3.251	3.214	4.411	2.917	8.271	7.987	8.701	7.241
22	12.417	12.470	11.177	12.400	3.786	3.882	5.122	3.523	6.611	6.888	6.415	8.287
23	12.021	12.610	10.124	—	3.802	—	3.908	3.422	8.239	8.822	6.016	8.611
24	—	12.392	9.974	11.021	3.477	3.663	—	3.285	5.708	7.930	5.514	7.764
25	12.010	12.846	9.927	12.187	3.930	3.814	—	3.413	6.080	9.012	6.219	8.712
26	10.828	10.838	10.111	10.177	4.111	3.575	3.800	3.164	6.697	7.163	6.311	7.204
27	9.941	10.091	9.248	9.36	3.011	3.174	3.330	2.812	6.330	6.927	5.918	6.731
28	10.078	11.129	9.617	10.187	3.087	3.034	—	3.180	6.101	7.091	6.234	7.307
29	—	8.219	8.211	7.847	3.041	2.612	2.814	2.374	5.374	5.373	4.400	—
20—29	110.873	112.206	102.627	109.832	44.791	35.443	38.764	31.724	66.082	79.667	62.854	78.078
30	12.110	12.111	11.911	12.974	4.160	4.620	3.774	3.939	8.190	11.513	8.139	11.031
31	7.243	7.166	7.417	6.200	2.317	2.317	2.542	2.010	5.076	4.913	4.913	4.850
32	9.943	9.914	9.147	9.185	3.141	3.104	3.108	2.743	6.501	6.810	6.010	6.241
33	10.396	9.813	9.926	9.281	3.521	3.006	3.210	2.614	6.853	6.207	6.607	6.049
34	8.449	8.183	8.074	7.715	2.964	2.364	2.728	2.316	5.181	5.618	5.140	3.479
35	10.072	11.013	9.331	10.749	3.141	3.212	2.860	2.744	6.911	8.376	6.675	8.005
36	—	9.671	9.230	8.946	3.100	3.015	2.998	2.601	6.437	6.640	6.212	6.141
37	—	8.181	7.710	7.518	3.284	3.170	2.403	2.119	5.413	5.607	5.221	5.179
38	8.113	8.270	7.811	8.011	2.760	2.789	2.474	2.113	5.191	5.941	5.177	5.717
39	5.448	—	5.215	—	2.028	1.859	2.001	2.007	1.777	—	1.641	1.611
30—39	91.327	98.083	86.794	—	30.878	29.008	28.197	28.012	—	64.075	58.507	62.860
40	9.815	13.704	9.221	13.320	3.876	3.766	2.322	2.968	6.979	9.938	6.019	9.100
41	1.798	4.609	4.421	4.271	1.176	1.108	1.423	1.142	3.712	3.241	3.098	3.121
42	7.489	7.311	6.986	6.697	2.417	2.108	2.111	1.904	5.012	5.021	4.813	4.793
43	6.798	6.177	6.349	6.116	2.310	1.894	2.007	1.581	4.108	4.281	4.121	4.211
44	6.058	1.908	5.519	1.411	2.607	1.810	1.881	1.512	3.951	4.268	3.234	3.901
45	8.404	10.018	7.395	8.813	2.311	2.710	2.975	2.414	6.209	7.308	5.800	6.818
46	6.697	6.186	6.132	5.694	2.013	1.819	1.790	1.317	4.597	4.117	4.147	4.157
47	5.881	5.221	5.141	4.190	1.780	1.682	1.317	1.346	3.091	4.014	3.801	4.851
48	6.394	6.577	5.791	5.922	1.421	2.039	1.629	1.642	1.471	2.312	4.160	4.180
49	4.116	4.349	4.156	3.890	1.221	1.183	1.221	1.004	1.110	2.064	2.013	2.114
40—49	66.998	70.882	61.751	64.233	20.733	20.763	18.662	16.692	46.262	50.119	42.680	47.538
50	7.020	11.859	6.764	10.128	2.021	3.041	2.618	2.116	5.411	8.810	5.142	7.481
51	1.243	1.100	2.905	1.020	1.010	1.018	892	810	1.226	2.398	2.091	2.180
52	4.918	5.163	4.556	4.709	1.414	1.553	1.261	1.247	1.504	1.705	—	1.390
53	1.196	1.374	1.747	1.813	1.113	1.314	1.111	1.227	1.213	1.800	—	1.628
54	4.546	4.921	1.112	6.397	1.313	1.401	1.121	1.114	1.311	1.568	1.005	1.161
55	5.856	7.102	1.154	—	1.400	1.953	1.220	1.401	4.447	1.149	3.070	4.061



ПОЛУ, ВОЗРАСТУ (ПО ГОДАМЪ) И ГРАМОТНОСТИ.

Уѣзды и города.	Въ губерніи.				Въ городахъ.				Въ уѣздахъ безъ городовъ.			
	Всего населенія.		Въ томъ числѣ грамотныхъ.		Всего населенія.		Въ томъ числѣ грамотныхъ.		Всего населенія.		Въ томъ числѣ грамотныхъ.	
	м.	ж.	м.	ж.	м.	ж.	м.	ж.	м.	ж.	м.	ж.
1	2	3	4	5	6	7	8	9	10	11	12	13
56	5.245	5.762	4.669	5.051	1.399	1.767	1.167	1.336	3.846	3.995	3.502	3.713
57	4.458	4.743	3.912	4.210	1.134	1.316	907	1.018	3.324	3.427	3.005	3.192
58	5.174	5.043	4.476	4.431	1.178	1.351	934	1.020	3.096	3.692	3.542	3.411
59	4.340	3.529	3.778	3.140	917	957	762	743	3.423	2.572	3.016	2.997
50—59	50.087	57.256	44.533	50.388	13.196	15.894	10.975	12.058	36.891	41.362	33.558	38.500
60	7.090	10.952	5.825	9.032	1.636	2.694	1.209	1.820	5.454	8.258	4.616	7.212
61	2.760	2.928	2.373	2.609	699	847	503	676	2.061	2.081	1.810	1.913
62	3.970	4.250	3.400	3.716	931	1.171	747	895	3.039	3.079	2.653	2.821
63	3.957	4.579	3.403	4.003	834	1.181	647	876	3.123	3.398	2.756	3.016
64	3.314	3.782	2.851	3.291	767	1.025	615	761	2.547	2.757	2.236	2.416
65	3.954	5.549	3.268	4.621	892	1.524	646	1.055	3.062	4.025	2.622	3.016
66	3.300	3.648	2.843	3.144	802	1.144	597	852	2.498	2.504	2.246	2.316
67	3.288	3.828	2.816	3.296	738	1.073	564	782	2.550	2.755	2.252	2.416
68	2.260	2.879	1.903	2.469	567	886	418	657	1.693	1.993	1.485	1.816
69	1.510	1.801	1.281	1.594	353	606	265	494	1.157	1.195	1.010	1.016
60—69	35.403	44.196	29.963	37.775	8.219	12.151	6.271	8.868	27.184	32.045	23.692	28.516
70	3.726	6.215	3.028	4.942	750	1.641	524	1.056	2.976	4.574	2.504	3.816
71	1.336	1.557	1.145	1.350	279	505	215	400	1.057	1.052	930	1.016
72	1.799	2.349	1.511	2.028	369	662	276	504	1.430	1.687	1.235	1.516
73	1.738	2.110	1.470	1.817	358	554	279	422	1.380	1.556	1.191	1.386
74	1.487	1.881	1.273	1.593	290	512	231	397	1.197	1.369	1.042	1.196
75	1.791	2.536	1.444	2.053	363	757	263	520	1.428	1.779	1.181	1.516
76	1.358	1.608	1.108	1.347	261	493	195	356	1.097	1.115	913	916
77	1.022	1.217	840	1.039	217	378	163	286	805	839	677	716
78	1.100	1.494	882	1.247	213	440	156	330	887	1.054	726	816
79	.488	674	393	556	88	239	70	182	400	435	323	316
70—79	15.845	21.641	13.094	17.972	3.188	6.181	2.372	4.453	12.657	15.460	10.722	13.816
80	1.178	2.111	882	1.584	203	512	138	317	975	1.599	744	1.267
81	313	394	264	326	70	126	59	94	243	268	205	232
82	374	497	319	402	74	166	63	121	300	331	256	281
83	309	492	246	398	59	155	43	109	250	337	203	289
84	312	415	244	345	66	130	49	98	246	285	195	247
85	313	541	232	400	53	160	35	97	260	381	197	303
86	191	290	145	228	32	93	22	65	159	197	123	165
87	129	202	100	159	30	74	23	48	99	128	77	111
88	113	129	86	101	25	42	16	31	88	87	70	70
89	53	95	41	75	12	42	7	30	47	53	34	45
80—89	3.285	5.166	2.559	4.018	624	1.500	455	1.010	2.661	3.666	2.104	3.008
90	139	306	83	184	23	88	12	41	116	218	71	143
91	12	39	8	32	5	8	2	7	7	31	6	25
92	27	36	22	27	5	16	3	9	22	20	19	18
93	20	42	14	29	3	16	1	12	17	26	13	17
94	15	27	12	17	3	9	3	3	12	18	9	14
95	23	53	14	33	5	17	4	10	18	36	10	23
96	22	26	14	17	4	8	1	6	18	18	13	11
97	16	21	13	13	3	7	2	3	13	14	11	10
98	4	27	4	16	—	12	—	5	4	15	4	11
99	5	12	4	10	1	5	1	4	4	7	3	6
90—99	283	589	188	378	52	186	29	100	231	403	159	278
100	9	32	3	15	3	12	1	3	6	20	2	12
101	1	3	—	—	—	1	—	—	1	2	—	—
102	—	4	—	—	—	2	—	—	—	2	—	1
103	2	—	2	—	1	—	—	1	—	—	1	—
104	—	1	—	—	—	—	—	—	—	1	—	—
105	1	3	1	1	—	—	—	—	1	3	1	1
106	—	1	—	1	—	1	—	—	—	—	—	—
107	—	1	—	1	—	—	—	—	—	1	—	—
108	—	1	—	1	—	1	—	—	—	—	—	—
109	—	—	—	—	—	—	—	—	—	—	—	—
100—109	13	46	6	22	4	17	2	7	9	29	4	15
110 и больше Незан. возраст.	—	—	—	—	—	—	—	—	—	—	—	—
Итого	402	407	229	293	88	99	43	57	314	308	186	236
	629.992	669.373	488.174	521.441	190.316	190.465	143.971	137.330	439.676	478.908	344.203	384.111

ПОЛУ, ВОЗРАСТУ (ПО ГОДАМЪ) И ГРАМОТНОСТИ.

Уч. заведения # годоваръ	Получи въ годъ			Въ полъ			Въ мѣсяцъ			Въ учебн. годъ					
	Всего	Въ учебн. годъ	Въ учебн. годъ	Лѣто	Зима	Весна	Лѣто	Зима	Весна	Всего	Въ учебн. годъ	Въ учебн. годъ			
56	1 341	1 263	1 282	643	1 220	644	652	13	6	6	4	492	506	437	470
57	1 066	1 331	1 073	830	936	812	812	13	5	5	5	403	392	366	357
58	1 194	1 402	1 171	839	952	862	862	13	9	9	9	42	441	175	194
59	1 088	981	1 000	680	677	2 472	801	91	4	4	4	407	194	218	270
5-59	4 657	6 205	2 600	1 856	1 226	1 801	4 801	91	101	101	85	4 711	5 146	4 259	4 632
60	2 562	3 042	2 600	1 193	1 073	1 072	1 072	16	3	3	3	713	1 100	995	995
61	743	779	1 190	486	520	71	71	6	4	4	5	211	218	206	228
62	1 052	1 459	860	666	607	1 171	1 171	6	6	5	4	320	300	1 10	311
63	815	1 214	737	595	811	1 172	1 172	3	3	3	4	1 12	3 300	2 97	3 300
64	613	1 054	714	513	713	84	84	3	0	0	4	1 12	3 300	2 97	3 300
65	1 100	1 191	800	694	713	6 600	6 600	5	12	12	10	4 200	5 100	4 600	4 600
66	851	1 004	640	694	706	5 000	5 000	11	1	1	3	2 790	2 790	2 43	2 43
67	849	1 009	639	1 21	712	1 800	1 800	4	8	8	5	3 200	2 200	1 70	2 67
68	604	833	450	95	606	4 400	4 400	9	4	4	1	1 000	2 200	1 70	1 94
69	1 380	1 240	2 140	52	404	1 810	1 810	3	1	1	1	1 250	1 100	1 100	1 100
60-69	9 306	2 256	9 350	5 300	4 040	8 200	8 200	32	12	12	12	3 414	3 900	3 400	3 400
70	970	1 800	2 200	527	1 183	1 391	663	12	6	6	4	491	600	360	360
71	111	4	2 200	157	324	130	243	2	4	4	1	491	1 100	90	1 100
72	43	6	3 900	261	460	1 000	3 300	2	6	6	4	1 140	1 140	249	302
	40	3 800	3 800	544	378	1 800	2 500	2	4	4	1	1 140	1 140	1 140	1 140
	137	137	2 800	187	376	41	231	1	2	2	1	145	145	144	149
	416	452	3 900	252	300	607	375	1	7	7	3	149	200	168	182
	111	111	2 200	173	347	1 200	2 320	1	2	2	1	111	1 110	709	1 110
	265	1 660	1 660	158	248	408	1 090	2	8	8	2	102	1 020	81	92
	250	1 660	1 660	143	286	102	212	3	3	3	3	170	1 170	83	136
	111	1 660	1 660	56	104	43	77	1	1	1	1	170	1 170	83	136
	3 658	6 300	2 935	2 202	2 237	3 409	7 700	49	10	10	8	1 617	2 110	1 350	1 812
80	105	6	221	145	61	59	206	3	3	3	3	155	200	149	224
81	77	1	46	33	91	46	46	3	3	3	1	52	40	19	12
82	90	1	73	109	31	41	109	3	3	3	1	16	40	10	10
83	90	1	73	109	31	41	109	3	3	3	1	16	40	10	10
84	7	1	13	40	107	26	26	1	1	1	1	14	10	10	10
85	7	1	13	40	107	26	26	1	1	1	1	14	10	10	10
86	57	1	64	4	90	40	40	1	1	1	1	45	10	10	10
87	26	1	11	0	118	28	28	1	1	1	1	48	10	10	10
88	1	1	11	0	40	1	1	1	1	1	1	40	10	10	10
89	15	1	5	8	54	1	1	1	1	1	1	40	10	10	10
90-89	649	5	6 300	300	1 110	43	77	3	3	3	3	170	1 170	83	136
90	4	5	91	7	01	8	24	1	1	1	1	4	4	1	4
01	4	5	91	7	01	8	24	1	1	1	1	4	4	1	4
02	4	5	91	7	01	8	24	1	1	1	1	4	4	1	4
03	4	5	91	7	01	8	24	1	1	1	1	4	4	1	4
04	4	5	91	7	01	8	24	1	1	1	1	4	4	1	4
05	4	5	91	7	01	8	24	1	1	1	1	4	4	1	4
06	4	5	91	7	01	8	24	1	1	1	1	4	4	1	4
07	4	5	91	7	01	8	24	1	1	1	1	4	4	1	4
08	4	5	91	7	01	8	24	1	1	1	1	4	4	1	4
09	4	5	91	7	01	8	24	1	1	1	1	4	4	1	4
90-99	7	5	91	7	01	8	24	1	1	1	1	4	4	1	4
100-109	5	20	0	37	3	20	0	1	0	0	0	42	89	1	57
110-119	5	20	0	37	3	20	0	1	0	0	0	42	89	1	57
120-129	5	20	0	37	3	20	0	1	0	0	0	42	89	1	57
130-139	5	20	0	37	3	20	0	1	0	0	0	42	89	1	57
140-149	5	20	0	37	3	20	0	1	0	0	0	42	89	1	57
150-159	5	20	0	37	3	20	0	1	0	0	0	42	89	1	57
160-169	5	20	0	37	3	20	0	1	0	0	0	42	89	1	57
170-179	5	20	0	37	3	20	0	1	0	0	0	42	89	1	57
180-189	5	20	0	37	3	20	0	1	0	0	0	42	89	1	57
190-199	5	20	0	37	3	20	0	1	0	0	0	42	89	1	57
200-209	5	20	0	37	3	20	0	1	0	0	0	42	89	1	57
210-219	5	20	0	37	3	20	0	1	0	0	0	42	89	1	57
220-229	5	20	0	37	3	20	0	1	0	0	0	42	89	1	57
230-239	5	20	0	37	3	20	0	1	0	0	0	42	89	1	57
240-249	5	20	0	37	3	20	0	1	0	0	0	42	89	1	57
250-259	5	20	0	37	3	20	0	1	0	0	0	42	89	1	57
260-269	5	20	0	37	3	20	0	1	0	0	0	42	89	1	57
270-279	5	20	0	37	3	20	0	1	0	0	0	42	89	1	57
280-289	5	20	0	37	3	20	0	1	0	0	0	42	89	1	57
290-299	5	20	0	37	3	20	0	1	0	0	0	42	89	1	57
300-309	5	20	0	37	3	20	0	1	0	0	0	42	89	1	57
310-319	5	20	0	37	3	20	0	1	0	0	0	42	89	1	57
320-329	5	20	0	37	3	20	0	1	0	0	0	42	89	1	57
330-339	5	20	0	37	3	20	0	1	0	0	0	42	89	1	57
340-349	5	20	0	37	3	20	0	1	0	0	0	42	89	1	57
350-359	5	20	0	37	3	20	0	1	0	0	0	42	89	1	57
360-369	5	20	0	37	3	20	0	1	0	0	0	42	89	1	57
370-379	5	20	0	37	3	20	0	1	0	0	0	42	89	1	57
380-389	5	20	0	37	3	20	0	1	0	0	0	42	89	1	57
390-399	5	20	0	37	3	20	0	1	0	0	0	42	89	1	57
400-409	5	20	0	37	3	20	0	1	0	0	0	42	89	1	57
410-419	5	20	0	37	3	20	0	1	0	0	0	42	89	1	57
420-429	5	20	0	37	3	20	0	1	0	0	0	42	89	1	57
430-439	5	20	0	37	3	20	0	1	0	0	0	42	89	1	57
440-449	5	20	0	37	3	20	0	1	0	0	0	42	89	1	57
450-459	5	20	0	37	3	20	0	1	0	0	0	42	89	1	57
460-469	5	20	0	37	3	20	0	1	0	0	0	42	89	1	57
470-479	5	20	0	37	3	20	0	1	0	0	0	42	89	1	57
480-489	5	20	0	37	3	20	0	1	0	0	0	42	89	1	57
490-499	5	20	0	37											

IIIб. (Продолженіе) Распределеіе населенія по

Удѣлы и города	Валенскій уѣздъ.				Въ г. Валкт.				Нъ уѣздѣ безъ города.				Венденскій уѣздъ.				Въ г. Ревельѣ.				Въ г-дѣ безъ города.			
	Всего населенія		Въ томъ числѣ гра- мотныхъ		Всего населенія		Въ томъ числѣ гра- мотныхъ		Всего населенія		Въ томъ числѣ гра- мотныхъ		Всего населенія		Въ томъ числѣ гра- мотныхъ		Всего населенія		Въ томъ числѣ гра- мотныхъ		Всего населенія		Въ томъ числѣ гра- мотныхъ	
	м.	ж.	м.	ж.	м.	ж.	м.	ж.	м.	ж.	м.	ж.	м.	ж.	м.	ж.	м.	ж.	м.	ж.	м.	ж.	м.	ж.
Цѣлыя чл. 1 г	1 423	1 374	—	—	157	154	—	—	1 268	1 220	—	—	1 276	1 322	—	—	49	49	—	—	1 227	1 271	—	—
1	1 397	1 323	—	—	95	110	—	—	1 128	1 113	—	—	1 049	1 144	—	—	17	48	—	—	1 011	1 096	—	—
2	1 303	1 433	—	—	215	148	—	—	1 082	1 275	—	—	1 278	1 162	—	—	41	16	—	—	1 031	1 328	—	—
3	1 314	1 233	—	—	141	121	—	—	1 179	1 130	—	—	1 168	1 148	—	—	48	61	—	—	1 118	1 087	—	—
4	1 391	1 345	45	32	116	121	—	—	1 201	1 223	45	32	1 164	1 161	—	—	50	48	—	—	1 114	1 215	—	—
5	1 467	1 382	171	166	135	131	11	—	1 232	1 219	166	156	1 187	1 168	171	166	63	51	7	7	1 124	1 217	—	—
6	1 319	1 423	775	776	104	126	15	—	1 144	1 297	760	760	1 211	1 239	763	747	18	14	11	—	1 182	1 275	350	334
7	1 149	1 490	639	722	271	231	39	—	1 208	1 319	630	693	1 141	1 239	683	661	48	11	24	26	1 097	1 197	301	375
8	1 189	1 287	810	897	132	110	66	—	1 273	1 177	714	878	1 166	1 172	848	832	80	41	12	26	1 118	1 197	810	821
9	1 180	1 14	971	901	101	104	32	—	1 079	1 016	824	—	1 166	1 132	883	862	47	11	20	41	1 018	981	843	810
1—9	11 571	11 849	3 065	3 100	1 023	1 108	213	207	10 538	10 741	2 848	2 893	10 458	10 418	2 853	2 854	446	437	113	115	10 012	9 981	2 760	2 739
10	1 167	1 347	1 049	1 113	108	—	94	26	1 019	1 139	915	1 037	1 212	1 144	1 130	—	47	32	43	42	1 185	1 205	1 067	1 004
11	1 181	1 145	1 099	1 082	111	—	105	—	1 010	1 089	991	981	1 010	1 082	963	—	32	49	47	58	918	1 044	936	1 004
12	1 173	1 104	1 191	1 244	120	—	120	—	1 011	1 176	1 078	1 114	1 239	1 239	1 233	—	61	55	62	54	1 196	1 284	1 151	1 161
13	1 172	1 172	1 126	1 135	119	—	115	—	1 039	1 045	1 010	1 016	1 099	1 079	1 085	1 035	62	62	60	60	1 090	1 090	1 090	1 090
14	1 213	1 104	1 213	1 086	123	—	112	—	1 110	929	1 090	974	1 102	1 061	1 064	1 046	38	57	58	55	1 054	1 003	1 006	901
15	1 218	1 091	1 091	1 069	104	—	104	—	1 026	957	899	918	1 097	1 145	1 067	1 039	75	69	73	68	1 037	1 019	994	1 061
16	1 160	1 276	1 078	1 267	117	—	115	—	966	1 205	941	1 101	1 097	1 200	1 064	—	79	83	78	82	1 006	1 117	986	1 091
17	1 142	1 210	1 027	1 219	106	—	106	—	936	1 086	924	1 078	1 135	1 238	1 002	—	82	73	82	72	1 045	1 265	1 020	1 149
18	1 190	1 194	1 127	1 167	112	—	112	—	1 051	1 074	1 030	1 051	1 081	1 118	1 018	—	69	66	67	61	1 013	1 132	993	1 113
19	1 021	1 119	991	1 120	—	—	—	—	929	1 017	905	1 024	1 046	1 111	1 097	—	52	51	51	51	894	1 064	874	1 016
10—19	11 285	11 887	10 903	11 530	1 119	1 238	1 089	1 173	10 166	10 649	9 823	10 357	11 014	11 531	10 653	11 218	647	611	631	586	10 367	10 920	10 722	10 632
20	1 021	1 344	1 009	1 121	91	89	90	86	940	1 255	919	1 239	1 000	1 273	977	1 251	54	51	51	51	942	1 222	926	1 201
21	928	1 038	907	1 024	75	72	73	69	851	966	834	955	1 067	1 057	996	1 041	200	35	150	34	867	1 023	846	1 009
22	815	1 253	817	1 218	69	103	67	98	766	1 150	750	1 140	1 005	1 249	933	1 233	170	47	139	46	835	1 200	804	1 187
23	718	1 080	723	1 068	60	76	56	73	678	1 004	667	995	954	1 214	876	1 199	198	50	140	48	7	1 264	736	1 191
24	677	1 064	656	1 047	52	82	50	80	625	982	606	967	930	1 080	860	1 062	168	50	114	50	762	1 030	746	1 013
25	920	1 188	896	1 169	69	82	66	78	811	1 106	830	1 091	928	1 306	905	1 278	72	67	62	66	816	1 239	843	1 211
26	820	983	840	967	66	71	63	67	792	912	777	900	831	905	812	894	48	36	40	35	783	869	766	859
27	820	790	937	76	83	73	74	74	744	870	717	863	846	928	827	912	43	40	45	40	801	888	782	872
28	933	1 063	919	1 02	75	95	74	84	800	967	845	939	894	990	873	975	45	50	44	48	819	940	829	927
29	766	799	786	90	92	88	68	67	678	727	665	718	661	701	648	778	38	39	38	38	623	752	610	740
20—29	8 516	10 764	8 108	10 884	723	825	700	777	7 787	9 939	7 610	9 807	9 116	10 793	8 707	10 623	1 038	465	819	456	8 078	10 328	7 888	10 167
30	1 212	1 611	1 183	1 367	111	133	105	123	1 101	1 478	1 078	1 444	1 210	1 747	1 181	1 675	47	71	47	70	1 163	1 676	1 134	1 605
31	684	871	675	824	78	82	75	61	606	570	600	563	648	622	637	608	36	34	30	32	612	588	601	576
32	853	840	836	—	91	80	91	71	762	760	745	843	937	937	914	904	46	42	43	40	891	895	871	864
33	987	928	90	—	95	93	90	82	892	835	880	826	955	882	936	862	55	42	54	41	900	840	882	821
34	782	754	68	731	68	72	66	58	714	682	702	673	746	735	733	716	36	25	36	24	710	708	697	692
35	998	1 112	911	1 091	101	116	94	106	897	1 016	803	987	1 019	1 216	977	1 178	48	59	47	58	971	1 157	930	1 120
36	874	978	814	812	85	98	79	91	749	880	735	761	810	799	877	774	54	42	52	41	856	717	735	733
37	—	731	690	708	70	69	68	60	636	668	622	648	694	665	671	640	37	38	37	36	657	627	634	604
38	684	722	606	739	73	105	71	88	611	667	595	651	787	815	765	790	37	45	37	45	650	770	728	745
39	447	478	411	466	58	55	57	52	382	423	368	414	436	490	423	474	26	26	25	26	410	461	398	448
30—39	8 180	8 862	7 984	8 602	830	883	796	792	7 350	7 979	7 188	7 810	8 242	8 906	8 024	8 621	422	424	414	413	7 820	8 482	7 610	8 208
40	942	1 116	910	1 206	90	105	80	92	852	1 211	830	1 134	1 047	1 551	1 003	1 463	50	77	48	69	997	1 474	955	1 394
41	399	423	386	401	48	47	45	45	351	373	341	358	414	434	399	423	20	18	20	15	394	416	379	408
42	683	611	664	604	68	62	65	57	615	572	601	547	708	682	683	647	35	35	33	30	673	647	650	617
43	556	623	514	606	59	55	53	47	497	587	481	559	636	656	612	622	39	28	37	25	597	628	575	597
44	495	513	475	491	41	44	39	35	456	469	436	456	532	528	509	502	35	35	34	32	497	493	475	470
45	877	918	820	904	76	75	67																	

Шб. (Продолжение) Распределение населения по

Город и города	Возрастной у				Н. и. Д.р.р.				Въ уездѣ селѣ торгаш				
	Всего вселемля		Въ томъ числѣ гра- жданыхъ.		Всего населенія		Въ томъ числѣ гра- жданыхъ.		Въ томъ числѣ гра- жданыхъ.		Въ томъ числѣ гра- жданыхъ.		
	м.	ж.	м.	ж.	м.	ж.	м.	ж.	м.	ж.	м.	ж.	
Возрастъ по годамъ	1	2	3	4	5	6	7	8	9	10	11	12	13
Дѣти мал. 1 г.	1 335	1 290	—	—	49	45	—	—	—	1 286	1 245	—	—
1	1 145	1 101	—	—	33	46	—	—	—	1 124	1 155	—	—
2	1 144	1 175	—	—	14	47	—	—	—	1 100	1 128	—	—
3	1 144	1 226	—	—	38	43	—	—	—	1 106	1 083	—	—
4	1 317	1 191	134	10	42	19	—	—	—	1 271	1 152	134	30
5	1 208	1 141	157	127	46	52	5	—	—	1 162	1 089	112	127
6	1 150	1 182	100	116	32	48	6	12	—	1 118	1 140	294	305
7	1 156	1 177	513	515	46	40	25	12	—	1 110	1 137	512	524
8	1 072	1 170	506	726	31	45	24	20	—	1 019	1 065	682	706
9	901	948	786	742	31	45	17	14	—	962	903	750	708
1—9	10 335	10 257	2 620	2 477	343	405	87	77	—	9 922	9 857	2 530	2 400
10	1 060	1 051	928	913	36	36	30	32	—	1 024	1 017	898	901
11	874	851	802	792	40	37	17	31	—	824	816	765	758
12	1 131	1 090	1 092	1 040	31	47	50	42	—	1 080	1 041	1 042	998
13	1 051	1 034	1 012	1 001	36	32	51	49	—	999	982	965	952
14	1 007	958	977	975	46	40	43	38	—	961	952	932	937
15	865	927	842	931	45	49	42	49	—	820	898	801	887
16	878	1 025	891	1 016	61	61	61	60	—	857	982	830	916
17	860	1 035	814	1 020	26	49	24	47	—	834	986	810	973
18	1 047	950	1 012	946	44	39	43	36	—	1 003	917	975	910
19	788	812	768	822	28	26	28	26	—	760	822	740	796
10—19	9 605	9 851	9 170	9 476	432	435	410	412	—	9 172	9 410	8 757	9 064
20	820	1 047	797	1 011	27	31	26	30	—	791	1 016	777	1 005
21	758	874	739	811	38	38	37	38	—	720	792	702	777
22	666	985	695	969	26	47	21	46	—	640	932	612	923
23	719	992	694	988	32	39	28	39	—	687	955	666	949
24	593	787	571	868	39	45	36	41	—	554	844	535	823
25	815	1 031	796	1 006	31	22	10	27	—	784	1 003	766	979
26	723	827	700	811	28	44	27	41	—	695	783	673	772
27	719	781	716	767	43	40	42	38	—	666	743	674	729
28	731	895	712	882	38	36	15	32	—	695	859	677	846
29	622	612	612	59	31	31	10	26	—	596	581	584	570
20—29	7 190	8 893	6 974	8 742	333	377	314	367	—	6 860	8 516	6 660	8 375
30	1 032	1 192	1 001	1 141	53	53	52	47	—	979	1 119	940	1 294
31	133	467	114	455	26	19	26	16	—	577	448	485	416
32	743	766	725	751	34	29	14	29	—	709	717	691	722
33	649	700	624	685	26	25	26	24	—	623	675	598	661
34	571	562	554	543	30	23	29	24	—	541	517	523	519
35	782	917	743	905	41	44	40	42	—	721	893	701	861
36	689	1 095	667	1 078	31	28	31	28	—	658	1 067	636	1 050
37	533	528	501	504	26	30	26	27	—	507	498	477	477
38	604	661	599	640	29	32	28	30	—	575	629	551	610
39	185	152	178	177	23	20	22	18	—	162	112	156	119
30—39	6 521	6 960	6 282	6 739	319	305	314	288	—	6 202	6 656	5 974	6 421
40	793	1 115	747	1 066	35	56	31	55	—	758	1 059	712	1 011
41	122	111	115	108	16	15	—	11	—	126	116	120	125
42	523	466	512	446	26	18	26	18	—	496	448	476	428
43	466	437	446	418	12	18	31	18	—	434	419	415	400
44	362	586	153	—	13	15	13	14	—	334	371	340	356
45	628	710	595	638	24	42	21	36	—	624	668	574	622
46	438	422	418	407	15	22	14	20	—	423	402	404	387
47	431	390	401	372	15	12	14	12	—	416	378	385	360
48	435	377	402	365	16	17	15	16	—	419	360	387	349
49	110	121	103	111	20	15	19	14	—	290	312	274	299
40—49	4 752	4 947	4 492	4 713	212	230	200	216	—	4 540	4 710	4 285	4 497
50	186	915	521	811	26	29	21	22	—	560	886	498	791
51	181	167	175	157	6	10	6	10	—	175	157	169	147
52	319	340	300	314	9	13	8	15	—	310	325	292	299
53	299	261	265	316	9	24	8	14	—	290	347	257	322
54	262	285	240	266	11	19	10	17	—	253	264	230	249
55	431	529	379	480	18	27	15	22	—	413	502	364	458



полу, возрасту (по годамъ) и грамотности.

Уездъ и города	Верхний у				Из г. Верр.				Изъ уездъ безъ города.			
	Всего поселенія		Изъ томъ числа гра- мотныхъ.		Всего поселенія		Изъ томъ числа гра- мотныхъ.		Всего поселенія		Изъ томъ числа гра- мотныхъ.	
	м.	ж.	м.	ж.	м.	ж.	м.	ж.	м.	ж.	м.	ж.
56	354	345	319	124	18	20	18	18	116	121	101	106
57	278	306	248	281	5	8	4	6	273	298	244	275
58	180	124	149	202	14	14	12	12	166	109	117	181
59	294	224	259	222	18	10	21	8	283	224	248	212
50—59	1,386	3,803	3,038	3,483	127	166	115	143	3,256	2,637	2,920	3,340
60	122	791	416	683	27	19	22	14	495	714	414	649
61	190	159	161	144	6	11	4	13	184	144	117	129
62	284	250	250	221	9	11	9	8	276	219	241	215
63	328	306	284	278	10	12	9	10	318	294	275	268
64	202	284	277	196	4	9	2	9	198	206	175	187
65	220	361	216	331	9	9	8	7	277	312	218	318
66	218	227	219	207	4	16	3	11	214	211	216	194
67	215	248	183	223	4	18	3	16	211	210	182	207
68	119	170	119	159	6	16	3	14	153	114	114	165
69	87	92	74	86	8	8	6	8	81	68	68	78
60—69	2,492	2,821	2,151	2,524	85	153	71	134	2,407	2,668	2,080	2,390
70	212	259	79	296	7	15	7	10	203	144	172	286
71	79	77	72	72	4	8	4	3	71	75	61	70
72	116	135	99	121	2	8	2	8	114	127	99	113
73	106	121	89	111	7	7	5	7	99	116	84	102
74	92	100	80	85	3	3	3	4	89	95	79	81
75	123	151	104	128	1	9	3	9	122	142	101	119
76	89	82	—	—	3	4	3	4	84	78	66	67
77	63	75	—	66	3	8	3	6	58	67	47	60
78	62	86	—	69	4	6	4	4	64	20	51	64
79	41	29	—	23	1	8	1	1	39	26	11	24
70—79	990	1,215	829	1,044	41	68	39	54	949	1,120	790	988
80	80	122	59	91	1	6	1	1	79	118	38	88
81	18	12	15	12	—	—	—	—	18	17	15	12
82	29	22	25	19	1	1	1	1	28	19	24	16
83	16	26	14	19	1	1	1	1	15	21	11	16
84	19	—	14	14	1	1	1	1	19	14	14	13
85	20	18	15	12	2	2	2	2	18	16	11	14
86	14	9	13	8	2	2	2	2	12	9	11	8
87	4	8	4	6	—	—	—	—	4	8	4	6
88	1	2	4	2	2	—	1	—	1	1	1	2
89	1	2	1	1	—	—	—	—	1	1	1	1
80—89	201	242	165	188	9	18	8	12	190	227	153	176
90	9	12	8	8	—	—	—	—	9	12	8	7
91	7	1	1	1	—	—	—	—	7	1	1	1
92	4	1	3	1	—	—	—	—	4	1	1	1
93	1	—	1	1	—	—	—	—	1	—	1	1
94	1	—	1	1	—	—	—	—	1	—	1	1
95	—	—	—	—	—	—	—	—	—	—	—	—
96	—	—	—	—	—	—	—	—	—	—	—	—
97	—	—	—	—	—	—	—	—	—	—	—	—
98	—	—	—	—	—	—	—	—	—	—	—	—
99	—	—	—	—	—	—	—	—	—	—	—	—
90—99	24	15	21	11	—	—	—	—	23	14	21	10
100	—	2	—	—	—	—	—	—	—	—	—	—
101	—	—	—	—	—	—	—	—	—	—	—	—
102	—	—	—	—	—	—	—	—	—	—	—	—
103	—	—	—	—	—	—	—	—	—	—	—	—
104	—	—	—	—	—	—	—	—	—	—	—	—
105	—	—	—	—	—	—	—	—	—	—	—	—
106	—	—	—	—	—	—	—	—	—	—	—	—
107	—	—	—	—	—	—	—	—	—	—	—	—
108	—	—	—	—	—	—	—	—	—	—	—	—
109	—	—	—	—	—	—	—	—	—	—	—	—
100—109	—	2	—	—	—	—	—	—	—	2	—	1
Итого в уезде, Нева, возр.	48,871	60,314	38,784	36,418	1,982	2,200	1,564	1,706	44,519	48,114	34,200	37,710

Шб. (Продолженіе). Распределеніе населенія по

Урбаны и города.	Вольмарскій у.				Нъ г. Казьмарт				Нъ г. Лешангъ.				Нъ урбт безъ городовъ			
	Всего населенія.		Въ томъ числѣ гра- мотныхъ.		Всего населеніе		Въ томъ числѣ гра- мотныхъ		Всего населеніе.		Нъ томъ числѣ гра- мотныхъ.		Всего населенія		Въ томъ числѣ гра- мотныхъ.	
	м.	ж.	м.	ж.	м.	ж.	м.	ж.	м.	ж.	м.	ж.	м.	ж.	м.	ж.
1	2	3	4	5	6	7	8	9	10	11	12	13	14	15	16	17
Дѣти мол. 1 г.	1.347	1.414	—	—	52	40	—	—	16	27	—	—	1.279	1.347	—	—
1	1.261	1.181	—	—	45	30	—	—	18	16	—	—	1.198	1.135	—	—
2	1.362	1.303	—	—	15	19	—	—	20	17	—	—	1.207	1.247	—	—
3	1.295	1.306	—	—	17	44	—	—	20	29	—	—	1.212	1.211	—	—
4	1.359	1.338	—	—	16	48	—	—	18	21	—	—	1.302	1.267	—	—
5	1.255	1.338	163	268	49	43	4	3	20	21	1	1	1.186	1.270	118	264
6	1.352	1.386	435	475	46	40	14	12	26	19	4	1	1.280	1.382	417	462
7	1.256	1.285	727	795	35	40	15	20	21	25	8	8	1.178	1.220	704	717
8	1.167	1.120	949	866	42	41	29	30	19	16	9	6	1.102	1.059	912	730
9	1.140	1.073	1.030	918	48	40	22	11	19	24	10	17	1.071	1.009	972	770
1—9	11.427	11.330	3.306	3.292	373	369	106	96	126	104	31	23	10.866	10.767	3.164	3.163
10	1.185	1.180	1.101	1.097	15	41	12	40	16	23	13	18	1.134	1.136	1.016	1.016
11	1.099	1.071	1.037	1.023	56	44	44	42	18	24	17	21	1.025	1.009	976	960
12	1.220	1.227	1.187	1.191	57	45	16	41	27	31	26	28	1.136	1.137	1.105	1.112
13	1.215	1.197	1.186	1.184	66	—	—	—	29	27	25	23	1.118	1.107	1.100	1.094
14	1.185	1.104	1.159	1.091	71	61	—	—	31	30	28	20	1.081	1.062	1.062	999
15	1.022	1.149	1.000	1.138	69	69	63	—	38	32	38	31	914	1.048.	899	1.032
16	1.201	1.371	1.175	1.344	81	90	77	90	39	41	39	40	1.079	1.099	1.016	1.014
17	1.069	1.167	1.053	1.147	65	75	62	71	39	41	39	40	1.079	1.099	1.016	1.014
18	1.127	1.182	1.106	1.166	53	57	49	46	18	24	19	21	1.016	1.017	1.020	1.027
19	955	1.063	941	1.057	72	44	29	14	27	20	27	29	896	989	881	944
10—19	11.276	11.711	10.945	11.438	589	584	540	580	300	311	292	296	10.384	10.814	10.113	10.562
20	1.040	1.212	1.026	1.196	50	44	30	43	18	27	18	17	972	1.141	958	1.136
21	900	1.054	880	1.040	71	34	61	34	22	15	12	11	817	1.005	807	991
22	789	1.114	774	1.092	80	26	17	26	17	17	12	14	712	1.073	700	1.052
23	684	1.042	664	1.032	41	41	—	—	11	9	11	18	620	982	614	973
24	648	990	623	973	—	38	66	16	10	18	1	17	570	916	556	920
25	856	1.115	840	1.104	—	41	35	41	10	23	15	13	805	1.041	790	1.011
26	739	892	733	882	10	40	29	40	14	23	24	23	695	829	620	820
27	692	838	672	833	18	10	28	20	15	21	12	21	649	789	629	785
28	710	926	714	913	21	18	21	18	21	21	21	22	686	860	670	851
29	626	628	615	618	15	24	11	24	21	20	9	20	582	584	574	574
20—29	7.704	9.811	7.541	9.683	442	354	417	352	144	214	126	209	7.118	9.243	6.989	9.122
30	1.000	1.457	983	1.411	48	78	—	73	17	25	16	21	915	1.198	922	1.313
31	559	587	552	583	26	27	26	27	18	10	18	10	550	550	528	528
32	739	863	733	848	25	40	21	40	14	13	13	11	700	810	695	795
33	792	806	784	796	45	10	41	50	17	16	17	16	730	740	728	710
34	630	672	622	663	19	14	16	13	27	9	2	0	564	629	558	621
35	838	1.113	823	1.088	44	11	44	50	19	16	16	14	775	1.026	767	1.026
36	756	793	735	774	43	43	41	43	18	12	—	14	695	713	677	717
37	645	710	635	682	11	11	11	11	15	15	15	13	595	669	581	636
38	676	664	656	642	10	14	10	10	12	12	12	14	614	614	614	598
39	427	420	411	410	17	22	17	22	12	4	12	12	398	382	382	384
30—39	7.062	8.085	6.932	7.897	702	410	347	401	169	140	162	135	6.541	7.372	6.422	7.264
40	862	1.224	831	1.165	29	59	29	58	15	34	10	11	818	1.111	790	1.076
41	362	345	354	332	18	15	18	12	5	—	1	2	339	330	331	318
42	574	552	562	532	52	34	52	31	11	—	—	—	531	500	520	488
43	577	528	562	506	28	29	27	29	12	10	11	9	538	489	524	468
44	458	450	444	430	18	22	17	21	12	9	11	6	428	419	416	402
45	751	883	720	840	30	33	30	31	10	14	9	11	712	836	681	798
46	529	510	515	495	27	33	26	32	9	12	9	11	493	462	480	440
47	426	451	407	430	15	13	15	12	10	4	9	4	401	424	381	404
48	508	494	484	474	19	16	16	16	15	21	13	18	474	455	433	440
49	326	345	313	328	17	12	15	11	6	6	6	7	303	326	292	310
40—49	5.373	5.782	5.192	5.532	231	273	227	264	104	125	96	114	5.036	5.374	4.870	5.154
50	754	1.144	719	1.066	31	63	14	19	17	13	16	13	702	1.046	669	978
51	355	302	240	285	15	11	14	10	5	10	5	9	311	281	212	266
52	417	430	396	408	15	24	15	22	7	12	7	10	395	394	374	376
53	359	437	345	412	17	26	16	25	8	8	7	6	334	401	321	381
54	353	413	331	387	9	23	9	21	2	6	2	2	342	384	320	362
55	498	624	466	589	14	12	16	10	11	24	13	18	489	667	437	541

IIIб (Продолженіе) Распределеіе населенія по

Годъ и городъ	Ларновскій у				Из г. Парновск.				Изъ уѣздѣ безъ города				Юрьевскій у				Изъ г. Юрьевск.				Изъ уѣздѣ безъ города					
	Всего населенія		Изъ томъ числа при- мочныхъ		Всего населенія		Изъ томъ числа при- мочныхъ		Всего населенія		Изъ томъ числа при- мочныхъ		Всего населенія		Изъ томъ числа при- мочныхъ		Всего населенія		Изъ томъ числа при- мочныхъ		Всего населенія		Изъ томъ числа при- мочныхъ			
	1	2	3	4	5	6	7	8	9	10	11	12	13	14	15	16	17	18	19	20	21	22	23	24	25	26
1861	1.056	—	—	—	111	117	—	—	1.050	930	—	—	2.799	2.308	—	—	—	—	416	300	—	—	—	—	—	—
1862	1.032	—	—	—	99	137	—	—	821	905	—	—	2.026	1.911	—	—	—	—	339	320	—	—	—	—	—	—
1863	1.064	—	—	—	106	128	—	—	919	919	—	—	2.104	2.125	—	—	—	—	419	376	—	—	—	—	—	—
1864	1.072	1.074	—	—	121	112	—	—	949	968	—	—	2.186	2.100	—	—	—	—	410	330	—	—	—	—	—	—
1865	1.122	1.061	142	147	159	131	17	10	963	931	125	137	2.141	2.151	391	37	—	—	416	163	19	19	31	31	1.704	1.700
1866	1.113	1.100	117	120	131	127	17	34	982	933	300	291	2.088	2.021	586	571	—	—	310	110	84	98	17	17	1.704	1.715
1867	1.004	998	349	525	103	124	44	57	896	874	101	466	1.021	1.033	1.004	1.024	—	—	354	320	148	141	—	—	1.667	1.723
1868	1.012	989	648	475	120	113	87	73	892	876	801	606	1.024	1.024	1.146	1.149	—	—	311	180	258	259	—	—	1.553	1.662
1869	967	970	804	716	120	102	102	90	847	866	702	726	1.148	1.171	1.468	1.172	—	—	24	116	296	245	—	—	1.506	1.416
1870	9.384	9.370	2.524	2.575	1.078	1.001	287	264	8.306	8.270	2.237	2.311	18.184	18.359	4.834	4.661	3.000	3.076	845	773	15.184	15.243	3.989	3.886	—	—
1871	1.004	1.039	918	931	134	129	120	119	870	800	808	824	2.010	2.041	1.767	1.763	—	—	173	365	145	141	—	—	1.637	1.672
1872	974	945	887	928	122	116	114	110	802	809	773	788	1.711	1.726	1.610	1.519	—	—	377	341	180	177	—	—	1.374	1.385
1873	1.026	1.037	1.016	1.033	124	120	121	115	900	917	889	924	2.014	2.001	1.921	1.796	—	—	412	415	404	401	—	—	1.602	1.468
1874	1.026	916	997	919	117	126	113	121	889	810	879	797	1.917	1.924	1.810	1.821	—	—	427	421	420	413	—	—	1.490	1.301
1875	996	984	973	966	117	111	114	127	839	815	841	839	1.822	1.826	1.811	1.811	—	—	402	379	370	370	—	—	1.459	1.307
1876	878	911	864	907	108	116	108	115	770	807	756	782	1.652	1.759	1.591	1.671	—	—	402	361	394	349	—	—	1.350	1.398
1877	1.002	1.013	981	1.021	119	124	117	141	866	837	850	878	1.607	1.675	1.554	1.747	—	—	380	412	377	416	—	—	1.227	1.391
1878	962	971	941	959	114	113	110	109	828	862	817	850	1.741	1.749	1.670	1.655	—	—	432	408	418	396	—	—	1.311	1.341
1879	917	967	918	955	111	123	118	122	815	844	790	813	1.769	1.781	1.703	1.663	—	—	394	367	389	311	—	—	1.375	1.418
1880	851	801	846	878	114	117	112	126	742	764	714	752	1.368	1.410	1.311	1.400	—	—	311	296	245	245	—	—	1.310	1.313
1881	9.609	9.740	9.362	9.523	1.269	1.267	1.227	1.230	8.340	8.473	8.135	8.288	18.106	17.922	16.981	16.981	—	—	3.794	3.847	3.622	3.690	1.054	1.016	1.284	1.318
1882	919	995	919	977	118	127	111	122	821	868	806	841	1.647	1.680	1.589	1.556	—	—	339	387	348	368	—	—	1.288	1.372
1883	772	848	754	817	120	87	129	81	612	781	635	635	1.669	1.377	1.553	1.481	—	—	349	324	491	315	—	—	1.100	1.311
1884	728	891	710	878	106	90	102	86	622	801	608	792	1.619	1.787	1.544	1.702	—	—	632	371	382	381	—	—	1.007	1.416
1885	716	907	701	886	82	126	80	121	634	781	621	768	1.716	1.828	1.611	1.718	—	—	619	393	609	478	—	—	1.052	1.427
1886	749	824	779	818	71	111	72	110	618	718	597	708	1.611	1.670	1.553	1.618	—	—	669	368	614	357	—	—	946	1.302
1887	763	893	746	879	94	128	87	126	660	761	659	751	1.616	1.809	1.531	1.724	—	—	467	405	446	392	—	—	1.121	1.404
1888	805	814	789	821	81	102	79	102	724	732	710	733	1.596	1.614	1.514	1.515	—	—	439	394	419	380	—	—	1.157	1.216
1889	612	689	625	659	81	98	79	95	531	573	548	584	1.363	1.367	1.313	1.469	—	—	379	401	370	381	—	—	954	1.161
1890	618	701	611	690	81	76	82	72	556	605	549	581	1.347	1.462	1.309	1.489	—	—	347	443	341	430	—	—	1.000	1.219
1891	513	554	516	526	76	71	75	70	457	481	412	412	1.118	1.128	1.101	1.109	—	—	255	324	249	319	—	—	821	824
1892	7.133	8.119	7.002	7.995	923	1.016	908	991	6.212	7.102	6.094	6.296	15.328	16.662	14.668	15.854	4.795	3.813	4.501	3.690	1.054	1.284	1.016	1.216	—	—
1893	791	991	771	971	92	114	91	111	702	862	680	841	1.728	2.202	1.707	2.189	—	—	408	558	401	514	—	—	1.360	1.844
1894	577	119	118	110	70	71	61	69	457	468	449	449	1.313	1.163	1.323	1.131	—	—	298	294	291	289	—	—	815	820
1895	664	666	643	654	91	97	91	94	571	569	554	554	1.419	1.448	1.400	1.385	—	—	371	367	382	371	—	—	1.068	1.063
1896	787	711	771	702	109	101	104	101	678	612	666	666	1.457	1.492	1.406	1.416	—	—	325	323	319	371	—	—	1.172	1.110
1897	612	603	626	614	91	87	91	86	544	518	531	531	1.371	1.323	1.316	1.301	—	—	301	310	291	321	—	—	919	841
1898	665	815	641	795	92	91	84	91	571	724	552	552	1.470	1.695	1.366	1.328	—	—	321	460	339	441	—	—	1.107	1.431
1899	767	749	741	720	97	122	94	109	670	617	648	617	1.483	1.498	1.428	1.426	—	—	336	390	319	379	—	—	1.127	1.107
1900	817	644	600	621	91	85	91	80	522	559	541	541	1.372	1.312	1.336	1.337	—	—	279	319	274	329	—	—	893	971
1901	607	678	579	601	83	104	81	91	524	574	498	566	1.214	1.393	1.159	1.202	—	—	302	391	391	369	—	—	922	1.002
1902	411	411	405	405	77	73	76	76	346	342	353	339	984	895	931	815	—	—	228	225	220	217	—	—	670	715
1903	6.488	6.842	6.305	6.698	881	966	861	926	5.607	5.833	5.444	5.772	12.220	14.741	12.956	13.887	3.189	3.786	3.130	3.682	1.010	1.088	9.666	10.285	—	—
1904	617	879	610	849	102	112	96	127	751	747	754	722	1.411	2.124	1.31	1.910	—	—	294	474	282	441	—	—	1.141	1.660
1905	385	382	371	375	81	88	80	87	327	334	313	328	700	673	66	631	—	—	172	163	172	171	—	—	326	310
1906	181	132	165	144	101	101	101	95	504	481	492	470	1.071	1.114	1.002	1.040	—	—	281	271	267	267	—	—	791	841
1907	523	339	401	325	79	77	73	73	444	462	428	452	916	883	860	812	—	—	322	311	322	196	—	—	684	672
1908	479	309	411	302	68	62	62	62	412	422	389	418	842	783	758	739	—	—	248	205	216	196	—	—	599	578
1909	645	748	593	722	78	106	70	97	567	642	531	531	1.087	1.402	985	1.218	—	—	167	312	302	288	—	—	920	1.068
1910	518	512	483	472	55	80	70	78	461	472	433	433	938	853	821	802	—	—	204	212	196	200	—	—	714	619
1911	451	400	419	401	64	80																				

Шб. (Продолжение). Распределение населения по

Уезд и город	Владимир у				Въ г. Арзамбуртѣ				Въ уездѣ Боровскомъ				Владимирскій у				Въ г. Ивановѣ				Въ уездѣ Ковровскомъ			
	Всего населенія		Въ томъ числѣ гра- мотныхъ		Всего населенія		Въ томъ числѣ гра- мотныхъ		Всего населенія		Въ томъ числѣ гра- мотныхъ		Всего населенія		Въ томъ числѣ гра- мотныхъ		Всего населенія		Въ томъ числѣ гра- мотныхъ		Всего населенія		Въ томъ числѣ гра- мотныхъ	
	м.	ж.	м.	ж.	м.	ж.	м.	ж.	м.	ж.	м.	ж.	м.	ж.	м.	ж.	м.	ж.	м.	ж.	м.	ж.	м.	ж.
Всего по 1:	684	694	-	-	42	39	-	-	642	655	-	-	1.051	1.062	-	-	67	76	-	-	984	980	-	-
1-9	6.068	6.012	1.428	1.620	382	386	102	116	5.716	5.626	1.524	1.504	1.144	9.228	2.973	2.986	583	583	155	166	8.591	8.641	2.816	2.801
10-19	1.931	3.159	3.788	3.091	433	428	377	423	3.497	4.731	3.411	4.664	4.966	8.405	6.259	8.325	563	591	550	-	6.403	7.814	6.309	7.740
20-29	1.723	1.323	1.444	1.278	14	13	17	44	118	114	128	124	811	1.137	318	1.138	77	98	76	91	9.4	1.061	743	1.041
30-39	2.303	4.365	3.185	4.284	308	374	205	364	2.994	3.681	2.890	3.921	6.699	7.499	6.554	7.401	580	642	570	627	6.119	6.177	5.984	6.727
40-49	1.781	1.181	1.282	1.362	191	281	179	269	2.681	3.471	2.563	3.380	3.100	3.867	4.918	5.111	225	501	404	480	4.675	4.611	4.514	5.282
50-59	1.181	1.181	1.181	1.181	118	118	118	118	1.181	1.181	1.181	1.181	1.181	1.181	1.181	1.181	118	118	118	118	1.181	1.181	1.181	1.181
60-69	1.181	1.181	1.181	1.181	118	118	118	118	1.181	1.181	1.181	1.181	1.181	1.181	1.181	1.181	118	118	118	118	1.181	1.181	1.181	1.181
70-79	1.181	1.181	1.181	1.181	118	118	118	118	1.181	1.181	1.181	1.181	1.181	1.181	1.181	1.181	118	118	118	118	1.181	1.181	1.181	1.181
80-89	1.181	1.181	1.181	1.181	118	118	118	118	1.181	1.181	1.181	1.181	1.181	1.181	1.181	1.181	118	118	118	118	1.181	1.181	1.181	1.181
90-99	1.181	1.181	1.181	1.181	118	118	118	118	1.181	1.181	1.181	1.181	1.181	1.181	1.181	1.181	118	118	118	118	1.181	1.181	1.181	1.181



ПОЛУ. ВОЗРАСТУ (ПО ГОДАМЪ) И ГРАМОТНОСТИ.

Возраст по годам	Элементарный				Всего грамотных				Грамотных по полу				Грамотных по грамотности			
	Возр.	Всего грамотных	Всего грамотных по полу	Всего грамотных по грамотности	Всего грамотных	Всего грамотных по полу	Всего грамотных по грамотности	Всего грамотных	Всего грамотных по полу	Всего грамотных по грамотности	Всего грамотных	Всего грамотных по полу	Всего грамотных по грамотности	Всего грамотных	Всего грамотных по полу	Всего грамотных по грамотности
60-69	113	113	113	113	113	113	113	113	113	113	113	113	113	113	113	113
70	114	114	114	114	114	114	114	114	114	114	114	114	114	114	114	114
71	115	115	115	115	115	115	115	115	115	115	115	115	115	115	115	115
72	116	116	116	116	116	116	116	116	116	116	116	116	116	116	116	116
73	117	117	117	117	117	117	117	117	117	117	117	117	117	117	117	117
74	118	118	118	118	118	118	118	118	118	118	118	118	118	118	118	118
75	119	119	119	119	119	119	119	119	119	119	119	119	119	119	119	119
76	120	120	120	120	120	120	120	120	120	120	120	120	120	120	120	120
77	121	121	121	121	121	121	121	121	121	121	121	121	121	121	121	121
78	122	122	122	122	122	122	122	122	122	122	122	122	122	122	122	122
79	123	123	123	123	123	123	123	123	123	123	123	123	123	123	123	123
80-89	124	124	124	124	124	124	124	124	124	124	124	124	124	124	124	124
90-99	125	125	125	125	125	125	125	125	125	125	125	125	125	125	125	125
100	126	126	126	126	126	126	126	126	126	126	126	126	126	126	126	126
101	127	127	127	127	127	127	127	127	127	127	127	127	127	127	127	127
102	128	128	128	128	128	128	128	128	128	128	128	128	128	128	128	128
103	129	129	129	129	129	129	129	129	129	129	129	129	129	129	129	129
104	130	130	130	130	130	130	130	130	130	130	130	130	130	130	130	130
105	131	131	131	131	131	131	131	131	131	131	131	131	131	131	131	131
106	132	132	132	132	132	132	132	132	132	132	132	132	132	132	132	132
107	133	133	133	133	133	133	133	133	133	133	133	133	133	133	133	133
108	134	134	134	134	134	134	134	134	134	134	134	134	134	134	134	134
109	135	135	135	135	135	135	135	135	135	135	135	135	135	135	135	135
110 и выше	136	136	136	136	136	136	136	136	136	136	136	136	136	136	136	136
Всего	137	137	137	137	137	137	137	137	137	137	137	137	137	137	137	137



ФЕДЕРАЛЬНОЕ БЮРО СТАТИСТИКИ РОССИИ

IV. Дети моложе одного года

Возрасты по месяцам.	Месяц янва.		1		2		3		4		5	
	января.		февраля.		марта.		апреля.		мая.		июня.	
	м.	ж.	м.	ж.	м.	ж.	м.	ж.	м.	ж.	м.	ж.
Уезды и города.	2	3	4	5	6	7	8	9	10	11	12	13
Губерн и	1 277	1 305	1 415	1 464	1 479	1 417	1 538	1 523	1 412	1 327	1 186	1 137
в городах	312	380	469	562	422	368	417	405	386	335	317	352
в уездах без городов	965	925	946	902	1 057	1 049	1 119	1 118	1 026	992	869	785
Рижский уезд	374	402	403	389	432	384	443	433	427	375	363	362
в г. Рига	271	300	280	276	311	277	314	314	296	251	237	265
в т. ч. Нахичеванский пер.												
в Уст.-Двинскомъ	24	27	28	24	31	24	37	32	30	25	20	15
в г. Шлоца	1	3	1	5	4	3		4	7		3	
в уезде без городов	102	99	122	108	117	104	129	114	150	124	117	91
Вильский уезд	110	115	143	129	136	132	134	123	123	117	115	118
в г. Вилья	15	7	18	16	10	11	16	13	15	14	12	15
в уезде без городов	95	108	125	123	126	121	118	110	108	103	103	99
Видемский уезд	123	132	113	112	117	126	138	137	111	128	88	104
в г. Видзевъ	4	7	4	6	5	5	4	5	1	5	1	3
в уезде без городов	119	125	109	106	112	121	133	132	110	123	87	101
Векроский уезд	102	107	128	138	138	111	130	125	111	114	108	77
в г. Векро	3	2	6	6	3	3	8	7	1	4	4	1
в уезде без городов	99	104	122	132	135	108	122	118	110	110	104	76
Вольмарский уезд	111	106	127	124	131	141	137	161	138	107	114	111
в г. Волмарда	4	2	3	3	5	2	6	5	7	2	5	2
в г. Лемзале	2		1		1	2	3	5	2	2	2	1
в уезде без городов	105	103	123	121	125	137	130	152	130	103	107	108
Видзевский уезд	89	107	104	88	108	116	112	87	122	112	86	62
в г. Видзевъ	7	11	8	14	13	9	16	9	8	10	8	10
в уезде без городов	82	92	96	74	95	107	96	78	114	102	78	52
Юрьевский уезд	188	207	228	223	240	219	258	250	216	208	174	167
в г. Юрьевъ	34	38	40	26	14	43	43	31	40	37	14	39
в уезде без городов	154	169	188	197	226	176	215	219	176	171	160	128
Завельский уезд	58	44	75	92	71	88	85	82	60	82	55	64
в г. Аренбургъ	4	2	3	5	8	7	3	3	3	6	5	4
в уезде без городов	54	42	72	87	63	81	82	79	57	76	50	60
Феллинский уезд	122	88	82	90	108	102	104	100	98	88	84	75
в г. Феллинъ	5	6	1	3	8	7	6	6	6	4	4	5
в уезде без городов	117	82	81	87	100	95	98	94	92	84	80	70

ПО МЪСЯЦАМЪ ВОЗРАСТА.

6		7		8		9		10		11		Неизвестнаго возраста.		ИТОГО.		Обоего пола. 30
м.	ж.	м.	ж.	м.	ж.	м.	ж.	м.	ж.	м.	ж.	м.	ж.	м.	ж.	
14	15	16	17	18	19	20	21	22	23	24	25	26	27	28	29	30
2.290	2.226	891	843	920	1.047	945	955	944	1.005	554	646	23	21	14.871	14.858	29.729
451	392	284	294	263	332	248	245	256	259	189	298	3	5	3.957	4.029	7.986
1.839	1.834	607	549	657	715	697	710	688	746	365	348	20	16	10.914	10.829	21.743
519	541	299	305	281	330	299	269	264	288	195	259	6	3	4.295	4.340	8.635
338	278	214	221	198	252	200	178	171	189	138	233	2	2	2.970	3.059	6.029
30	40	27	25	19	29	28	17	12	20	15	16	—	—	303	292	595
4	3	4	—	2	3	2	1	4	—	2	2	—	—	28	24	52
177	260	81	84	81	75	97	90	89	99	55	4	4	1	1.297	1.257	2.554
231	226	86	75	97	88	84	96	101	91	56	54	3	2	1.423	1.374	2.797
20	23	10	14	12	10	6	11	13	7	8	11	—	—	157	154	311
211	203	76	61	85	78	78	85	88	84	48	43	3	2	1.266	1.220	2.486
204	201	69	64	73	89	91	104	83	84	58	40	4	4	1.276	1.320	2.596
5	4	4	3	3	5	2	1	5	4	5	—	—	1	49	49	98
199	197	65	61	70	84	89	103	78	80	53	40	4	3	1.327	1.271	2.498
285	229	72	61	91	88	75	75	81	96	11	53	1	2	1.335	1.290	2.625
8	5	1	—	6	4	1	3	3	4	3	3	—	—	49	45	94
277	224	71	61	85	84	74	72	78	92	8	50	1	2	1.286	1.245	2.531
208	220	87	67	91	100	84	88	70	114	48	64	—	—	1.347	1.414	2.761
8	6	3	1	4	3	3	7	2	3	2	2	—	—	52	40	92
—	6	3	1	1	2	2	1	1	5	—	1	—	—	16	27	43
200	208	81	65	86	95	79	80	67	106	46	61	—	—	1.279	1.347	2.626
193	167	74	55	73	69	65	70	84	79	50	40	1	1	1.161	1.056	2.217
13	14	11	8	12	11	3	9	7	7	4	5	1	—	111	117	228
180	153	63	47	61	58	62	61	77	72	46	35	—	1	1.050	939	1.989
332	351	135	146	133	165	131	138	160	148	98	79	7	7	2.299	2.308	4.607
43	44	28	39	17	32	23	25	35	30	21	12	—	2	416	399	815
289	307	107	107	116	133	108	113	121	118	77	67	7	5	1.883	1.909	3.792
130	107	20	26	29	27	42	41	34	29	25	14	—	—	684	694	1.378
3	1	1	1	3	4	4	1	2	2	3	3	—	—	42	39	81
127	106	19	25	26	23	38	40	32	27	22	11	—	—	642	655	1.297
188	184	49	44	52	91	74	74	67	76	13	43	1	2	1.051	1.082	2.113
9	8	5	6	5	6	2	8	9	8	3	6	—	—	67	76	143
179	176	44	38	47	85	72	66	58	68	10	37	1	2	984	986	1.970

V. Распределение населения по семейному


Семейная категория	Холостые и		Сотрудники		Вдовые.		Разведенные		Неразведенные		Итого		
	дети.		брак.				семейного союза						
	м.	ж.	м.	ж.	м.	ж.	м.	ж.	м.	ж.	м.	ж.	
Улицы и города возрастные группы	1	2	3	4	5	6	7	8	9	10	11	12	13
ПО ГУБЕРНИИ	389 178	372 088	227 034	228 241	18 780	89 428	828	1 080	408	558	628 882	688 313	
Мужья 10 летъ	131 850	114 691	—	—	—	—	—	—	—	—	131 850	114 691	
10—12	17 286	18 951	—	—	—	—	—	—	—	—	17 286	18 951	
13—14	25 051	24 184	—	—	—	—	—	—	—	—	25 051	24 184	
15—18	28 273	24 980	—	64	—	6	—	—	—	—	28 273	25 051	
17—19	35 809	16 468	184	1 161	—	42	—	—	—	—	35 809	37 691	
20—29	89 459	68 987	21 909	41 171	331	988	—	50	110	104	90	110 871	115 318
30—39	17 248	21 118	62 961	68 741	924	1 401	120	298	74	103	61 127	91 081	
40—49	8 146	9 529	56 951	51 717	1 408	9 299	153	1 461	41	71	66 991	70 888	
50—59	1 177	6 476	43 731	34 781	2 612	15 754	113	1 81	29	—	50 087	57 216	
60 л. и больше	3 027	7 921	40 512	24 496	11 342	38 882	185	204	63	153	54 829	71 618	
Нельзя определить	204	160	97	107	21	74	5	8	85	62	400	409	
Из городовъ	120 848	104 818	64 808	61 837	4 361	23 141	313	641	187	281	190 318	188 488	
Мужья 10 летъ	13 489	11 278	—	—	—	—	—	—	—	—	13 489	11 278	
10—12	9 591	9 550	—	—	—	—	—	—	—	—	9 591	9 550	
13—14	8 830	6 66	—	—	—	—	—	—	—	—	8 830	6 66	
15—18	7 196	7 289	—	27	—	6	—	—	—	—	7 196	7 289	
17—19	17 480	10 818	56	472	1	21	—	—	—	—	17 480	11 278	
20—29	35 709	20 821	8 838	14 108	153	416	—	83	80	61	44 791	51 488	
30—39	10 804	7 395	19 711	19 617	427	1 711	—	211	14	49	10 871	11 278	
40—49	1 499	1 088	17 488	15 905	911	3 411	—	97	177	20	20 531	21 688	
50—59	1 181	1 918	10 828	8 446	855	5 178	—	99	93	11	13 106	15 278	
60 л. и больше	911	2 419	8 821	5 140	2 269	11 118	—	66	20	14	18 888	21 688	
Нельзя определить	41	19	20	22	1	13	—	—	22	21	88	88	
Из уездовъ безъ городовъ	268 330	267 270	162 226	166 404	12 419	66 287	515	439	211	277	438 564	478 825	
Мужья 10 летъ	161 411	100 415	—	—	—	—	—	—	—	—	161 411	100 415	
10—12	27 091	27 401	—	—	—	—	—	—	—	—	27 091	27 401	
13—14	18 221	17 700	—	—	—	—	—	—	—	—	18 221	17 700	
15—18	16 119	17 891	—	—	—	—	—	—	—	—	16 119	17 738	
17—19	24 329	21 610	128	—	9	19	—	2	2	5	24 470	26 328	
20—29	51 709	28 160	14 081	31 065	178	572	—	17	24	27	66 082	79 887	
30—39	16 644	14 143	43 218	49 126	497	1 265	—	50	87	40	60 449	66 075	
40—49	4 817	6 171	40 489	37 812	847	5 848	—	56	91	23	46 262	50 119	
50—59	2 191	4 518	12 818	26 335	1 777	10 178	—	54	88	18	36 891	41 309	
60 л. и больше	1 114	1 463	11 387	19 156	9 073	26 746	—	119	123	49	42 742	51 601	
Нельзя определить	161	121	77	81	1	61	—	5	8	37	314	308	
I. Разведенные	182 678	108 858	70 282	67 584	4 922	22 847	—	618	208	232	199 263	196 838	
Мужья 10 летъ	36 721	17 190	—	—	—	—	—	—	—	—	36 721	37 390	
10—12	10 014	9 000	—	—	—	—	—	—	—	—	10 014	9 999	
13—14	6 827	6 700	—	—	—	—	—	—	—	—	6 827	6 718	
15—18	6 921	7 144	—	25	—	4	—	—	—	—	6 921	7 171	
17—19	11 450	11 194	47	502	3	17	—	—	—	—	11 506	11 726	
20—29	15 679	10 980	9 010	15 377	147	188	—	69	83	58	44 979	36 731	
30—39	10 323	6 141	20 700	20 682	414	1 566	—	70	199	18	31 544	28 831	
40—49	3 116	2 641	17 386	15 068	606	3 160	—	98	102	20	21 847	21 088	
50—59	1 121	1 567	12 391	9 694	874	1 115	—	58	99	13	14 657	16 505	
60 л. и больше	891	1 863	10 214	6 310	2 873	12 791	—	77	84	22	14 097	20 575	
Нельзя определить	17	42	28	24	5	16	—	—	6	21	116	111	
II. Родившиеся	60 788	78 852	48 761	46 788	3 338	18 468	248	632	178	—	148 804	138 928	
Мужья 10 летъ	24 867	25 436	—	—	—	—	—	—	—	—	24 867	25 436	
10—12	4 821	4 814	—	—	—	—	—	—	—	—	4 821	4 814	
13—14	4 758	4 681	—	—	—	—	—	—	—	—	4 758	4 681	
15—18	3 077	4 132	—	18	—	4	—	—	—	—	3 077	5 151	
17—19	8 188	8 395	11	378	3	14	—	—	—	6	8 628	8 597	
20—29	21 923	18 720	7 121	11 126	118	305	—	19	63	79	35 260	27 271	
30—39	8 236	1 114	15 012	14 374	344	1 256	—	56	181	31	21 699	20 961	
40—49	2 749	2 128	10 191	10 195	480	3 503	—	77	141	17	15 708	14 991	
50—59	1 067	1 220	8 070	6 095	660	3 848	—	46	81	11	9 855	11 258	
60 л. и больше	882	1 271	6 090	3 586	1 723	8 539	—	30	66	13	8 558	13 685	
Нельзя определить	16	22	—	13	2	10	—	—	—	21	73	71	

состоянію и возрастнымъ группамъ.

Уѣзды и города	Холостые и		Вданы.					Разведенныя					и т. д.	
	женщины		бракъ					женщины		и т. д.				
	а	б	а	б	в	г	д	е	ж	з	и	к.	л.	
Въ г. Шолохъ . . .	575	504	422	425	34	147	6	1				1 037	1 077	
Муже 10 лѣтъ . . .	250	216										250	216	
10—12 . . .	58	63										10	63	
13—14 . . .	42	34										42	34	
15—16 . . .	38	31										38		
17—19 . . .	43	41										43	46	
20—29 . . .		60	76	71		2						125	133	
30—39 . . .	36	14	94	130		10						131	154	
40—49 . . .		9	122	100	5	14		4				135	123	
50—59 . . .			78	59	7	13			1			91	101	
60 и болѣе . . .			92	60	21	28						119	154	
Немая возрастъ . . .												1		
Въ уездѣ безъ городовъ . . .	32 204	28 400	21 059	21 274	1 556	5 431	75	68	28	44		64 822	56 835	
Муже 10 лѣтъ . . .	11 608	11 218										11 608	11 218	
10—12 . . .	3 17	3 000										3 175	3 000	
13—14 . . .	2 027	2 003										2 025	2 003	
15—16 . . .	1 596	1 981		7								1 596	1 980	
17—19 . . .	2 819	2 918	16	119								2 815	1 083	
20—29 . . .	7 665	5 171	1 889	4 080	29	81	3	6	6	6		9 194	9 144	
30—39 . . .	2 059	1 215	5 174	6 150	70	100	13	18	7	5		7 714	7 718	
40—49 . . .	589	130	5 271	4 771	119	641	17	21	4	5		6 000	5 952	
50—59 . . .	249	139	4 241	3 540	207	1 344	10	17	2	6		4 711	5 146	
60 и болѣе . . .	201	281	4 052	2 862	1 129	3 854	27	18	9	19		5 420	6 736	
Немая возрастъ . . .	21	141	14	11	2	6	5	6				42	77	
2 Вязинскій уездъ . . .	34 508	35 840	21 057	21 430	1 874	8 081	10	68	57	30		57 326	63 268	
Муже 10 лѣтъ . . .	12 994	13 223										12 994	13 223	
10—12 . . .	3 361	3 691										3 361	3 691	
13—14 . . .	2 191	2 276										2 191	2 276	
15—16 . . .	2 118	2 364		3								2 118	2 367	
17—19 . . .	3 202	3 478		71								3 213	3 553	
20—29 . . .	6 580	6 680	1 729	4 011	14	66		4	2	1		8 310	10 264	
30—39 . . .	2 105	1 955	5 799	6 582	62	315	7	10	7			8 180	8 862	
40—49 . . .	676	824	5 250	4 777	133	818	4	17	3	4		6 216	6 440	
50—59 . . .	257	508	4 499	3 416	240	1 401	4	11	5	5		4 805	5 347	
60 и болѣе . . .	211	619	1 962	2 518	1 244	1 468	15	26	4	8		5 416	6 679	
Немая возрастъ . . .	26	22	10	10		20				11		70	63	
Въ г. Милскъ . . .	3 244	3 210	1 788	1 878	98	884	2	7				5 142	5 780	
Муже 10 лѣтъ . . .	1 190	1 262										1 190	1 262	
10—12 . . .	119	145										119	147	
13—14 . . .	244	240										244	240	
15—16 . . .	239	289		1								239	290	
17—19 . . .	297	348		11		2						297	361	
20—29 . . .	171		151	113	1	13						721	825	
30—39 . . .	247	391	371	688	10	40	2	1				830	883	
40—49 . . .	70	59	488	385	14	100		1				521	545	
50—59 . . .	25	11	321	332	19	161		2				167	451	
60 и болѣе . . .	22	71	263	149	54	367		4				319	591	
Немая возрастъ . . .			2			1						2	1	
Въ уездѣ безъ городовъ . . .	31 264	32 430	19 269	19 651	1 876	5 407	28	61	87	30		62 184	57 478	
Муже 10 лѣтъ . . .	11 804	11 961										11 804	11 961	
10—12 . . .	3 222	3 344										3 222	3 344	
13—14 . . .	2 149	2 236										2 149	2 236	
15—16 . . .	1 879	2 075		2								1 879	2 077	
17—19 . . .	2 901	3 130		60	1	1						2 916	3 192	
20—29 . . .	6 194	6 281	1 578	3 600	13	53		4	2	1		7 787	9 939	
30—39 . . .	2 058	1 801	5 218	5 892	32	275	5	9	7			7 310	7 959	
40—49 . . .	606	765	4 762	4 392	95	718	4	16	3	4		5 474	5 895	
50—59 . . .	232	467	1 976	3 184	221	1 240	4	10	5	5		1 418	4 906	
60 и болѣе . . .	189	348	3 699	3 409	119	3 301	15	22	4	8		5 097	6 088	
Немая возрастъ . . .	26	72		10		19			14	11		68	62	

У. (Продолжение). Распределение населения по семейному

Семейное состояние.	Холостые и двуязы.		Состоящие в браке.		Вдовые.		Удвоенные.		Получившие семейную состоя- ния.		И т о г о.	
	м.	ж.	м.	ж.	м.	ж.	м.	ж.	м.	ж.	м.	ж.
	2	3	4	5	6	7	8	9	10	11	12	13
3. Венденский уезд	34.019	34.659	23.339	23.303	1.871	6.768	49	102	43	55	59.321	64.687
Меньше 10 летъ	11.734	11.738	—	—	—	—	—	—	—	—	11.734	11.738
10—12	3.481	3.482	—	—	—	—	—	—	—	—	3.481	3.482
13—14	2.201	2.133	—	—	—	—	—	—	—	—	2.201	2.133
15—16	2.177	2.341	—	4	—	—	—	—	—	—	2.177	2.345
17—19	3.139	3.492	16	77	—	1	—	—	—	—	3.155	3.571
20—29	7.307	6.737	1.787	3.977	17	62	2	13	3	4	9.116	10.793
30—39	2.533	2.099	5.628	6.462	69	318	6	10	6	7	8.242	8.906
40—49	738	946	3.700	5.464	109	789	12	21	7	5	6.566	7.225
50—59	370	733	3.100	4.087	242	1.453	9	23	2	3	5.723	6.301
60 л. и болѣе	318	945	3.087	3.213	1.434	4.120	20	35	6	18	6.865	8.331
Незна. возраста	21	13	19	13	—	—	—	—	19	17	61	62
Въ г. Венденъ	2.230	1.657	1.087	924	59	393	2	2	1	1	3.379	2.977
Меньше 10 летъ	495	486	—	—	—	—	—	—	—	—	495	486
10—12	162	149	—	—	—	—	—	—	—	—	162	149
13—14	128	120	—	—	—	—	—	—	—	—	128	120
15—16	154	152	—	—	—	—	—	—	—	—	154	152
17—19	203	187	—	—	—	—	—	—	—	—	203	190
20—29	866	289	169	174	3	1	—	—	—	—	1.038	465
30—39	142	120	279	283	6	20	—	—	—	—	422	424
40—49	45	67	284	227	6	62	—	—	—	—	335	356
50—59	20	36	170	134	14	93	3	—	—	—	206	264
60 л. и болѣе	14	50	185	103	35	216	—	—	—	—	234	369
Незна. возраста	1	1	—	—	—	—	—	—	—	—	2	2
Въ уездѣ безъ города	31.789	33.002	22.252	22.379	1.812	6.375	47	100	42	54	55.942	61.910
Меньше 10 летъ	11.239	11.252	—	—	—	—	—	—	—	—	11.239	11.252
10—12	3.319	3.333	—	—	—	—	—	—	—	—	3.319	3.331
13—14	2.073	2.013	—	—	—	—	—	—	—	—	2.073	2.013
15—16	2.023	2.189	—	4	—	—	—	—	—	—	2.023	2.193
17—19	2.936	3.305	16	74	—	—	—	—	—	—	2.936	3.381
20—29	6.441	6.448	1.018	3.803	14	61	2	12	3	4	8.078	10.328
30—39	1.991	1.979	3.349	6.179	68	308	6	9	6	7	7.820	8.482
40—49	693	879	5.416	3.237	103	727	12	21	7	5	6.231	6.869
50—59	350	697	4.930	3.953	228	1.302	7	23	2	2	5.517	6.037
60 л. и болѣе	304	895	4.902	3.110	1.399	3.904	20	35	6	18	6.631	7.962
Незна. возраста	20	12	21	19	—	—	—	—	—	—	30	60
4. Верховский уезд	29.220	29.321	16.444	16.424	1.159	4.489	26	24	22	56	46.871	50.314
Меньше 10 летъ	11.670	11.347	—	—	—	—	—	—	—	—	11.670	11.547
10—12	3.065	2.998	—	—	—	—	—	—	—	—	3.065	2.998
13—14	2.062	2.032	—	—	—	—	—	—	—	—	2.062	2.032
15—16	1.783	1.986	—	6	—	—	—	—	—	—	1.783	1.992
17—19	2.687	2.763	5	59	—	—	—	—	—	—	2.693	2.829
20—29	5.539	5.191	1.615	3.627	31	64	7	6	1	3	7.193	8.893
30—39	1.646	1.162	4.803	5.161	57	315	6	5	7	17	6.521	6.966
40—49	444	388	4.216	3.687	87	653	3	3	2	10	4.732	4.943
50—59	154	355	3.045	2.340	181	1.104	4	4	2	4	3.386	3.803
60 л. и болѣе	149	383	2.731	1.538	798	2.345	6	7	10	22	3.714	4.295
Незна. возраста	21	14	7	6	—	—	—	—	—	—	30	22
Въ г. Верро	1.236	1.293	680	685	34	220	2	2	22	56	1.952	2.200
Меньше 10 летъ	392	450	—	—	—	—	—	—	—	—	392	450
10—12	127	120	—	—	—	—	—	—	—	—	127	120
13—14	102	92	—	—	—	—	—	—	—	—	102	92
15—16	106	111	—	1	—	—	—	—	—	—	106	112
17—19	98	111	—	3	—	—	—	—	—	—	98	114
20—29	256	218	77	155	—	—	—	—	—	—	333	377
30—39	104	84	214	208	1	12	—	—	—	—	319	305
40—49	31	47	174	160	6	23	1	1	—	—	212	230
50—59	14	28	100	82	12	56	1	—	—	—	127	166
60 л. и болѣе	6	32	115	76	15	126	—	—	—	—	136	234
Незна. возраста	—	—	—	—	—	—	—	—	—	—	—	—
Въ уездѣ безъ города	27.984	28.028	15.764	15.739	1.125	4.269	24	22	22	56	44.919	48.114
Меньше 10 летъ	11.278	11.097	—	—	—	—	—	—	—	—	11.278	11.097
10—12	2.938	2.878	—	—	—	—	—	—	—	—	2.938	2.878
13—14	1.960	1.910	—	—	—	—	—	—	—	—	1.960	1.940
15—16	1.677	1.875	—	—	—	—	—	—	—	—	1.677	1.880
17—19	2.589	2.652	5	56	—	—	—	—	—	—	2.597	2.715



ВЕСТНИК ЛОМОНОСОВСКОГО

СОСТОЯНІЮ И ВОЗРАСТНЫМЪ ГРУППАМЪ.

Семейное состояніе. Убѣды и города. Возрастные группы.	Языческая		Состоящіе въ		Цѣлкомъ		Раздѣленные.		Нераздѣленіе.		Итого	
	дѣланы		бракъ						свѣдѣній имѣютъ			
	м.	ж.	м.	ж.	м.	ж.	м.	ж.	м.	ж.	м.	ж.
20—24	5,283	4,975	1,538	3,472	1	61	7	5	1	3	6,860	8,516
25—29	1,542	1,378	459	4,931	56	311	6	4	7	17	6,202	6,653
30—34	415	541	404	3,527	81	430	2	5	2	102	4,540	4,711
35—39	140	127	2,945	2,258	169	1,048	4	—	2	4	3,359	3,435
40 л. и болѣе	143	351	2,616	1,462	81	2,219	6	—	10	22	3,578	4,061
Незнаю возраста.	21	14	7	6	2	1	—	—	—	—	10	22
5. Выходной уѣздъ	33,196	34,055	18,860	18,236	1,240	1,805			62	24	58,948	69,490
Мужья 10 лѣтъ	12,774	13,744	—	—	—	—	—	—	—	—	12,774	13,744
10—12	3,304	3,478	—	—	—	—	—	—	—	—	1,104	1,478
13—14	2,398	2,301	—	—	—	—	—	—	—	—	2,102	2,301
15—16	2,223	2,516	—	—	—	—	—	—	—	—	2,223	2,516
17—19	3,138	3,331	11	87	—	—	—	—	—	—	1,111	3,412
20—24	6,009	6,055	1,072	1,882	14	66	—	—	5	—	7,704	8,871
25—29	2,019	1,662	4,984	6,020	51	351	21	15	—	—	7,062	8,084
30—34	652	648	4,613	4,305	100	813	4	22	2	—	1,371	1,782
35—39	256	370	3,781	1,000	193	1,383	14	25	4	—	4,251	4,971
40 л. и болѣе	203	719	3,774	2,132	820	1,423	16	27	2	10	4,871	6,351
Незнаю возраста.	20	11	10	10	—	3	—	—	1	—	11	20
12 л. Выходной уѣздъ	1,549	1,469	888	824	44	358	1	1			2,407	2,848
Мужья 10 лѣтъ	425	409	—	—	—	—	—	—	—	—	425	409
10—12	148	130	—	—	—	—	—	—	—	—	148	130
13—14	110	121	—	—	—	—	—	—	—	—	110	121
15—16	—	159	—	—	—	—	—	—	—	—	—	159
17—19	—	170	—	—	—	—	—	—	—	—	—	170
20—24	—	230	41	138	3	8	—	—	—	—	44	154
25—29	—	112	213	270	4	21	—	—	—	—	352	410
30—34	—	47	197	177	7	47	—	—	—	—	211	271
35—39	—	48	147	141	2	88	—	—	—	—	161	279
40 л. и болѣе	—	—	160	90	24	184	—	—	—	—	198	317
Незнаю возраста.	—	—	—	—	—	—	—	—	—	—	—	—
18 л. Выходной уѣздъ	748	748	367	380	30	178	1	1			1,108	1,307
Мужья 10 лѣтъ	221	—	—	—	—	—	—	—	—	—	221	221
10—12	78	—	—	—	—	—	—	—	—	—	61	78
13—14	—	—	—	—	—	—	—	—	—	—	60	61
15—16	—	71	—	—	—	—	—	—	—	—	78	73
17—19	—	90	—	—	—	—	—	—	—	—	104	99
20—24	—	117	29	95	—	1	—	—	—	—	144	214
25—29	—	58	115	92	—	10	—	—	—	—	169	140
30—34	—	—	76	76	—	31	—	—	—	—	104	135
35—39	—	—	71	72	—	42	—	—	—	—	86	128
40 л. и болѣе	—	—	75	40	18	92	—	—	—	—	97	116
Незнаю возраста.	—	—	—	—	—	—	—	—	—	—	—	—
19 уездъ (включ. городовъ)	17,678	17,678	17,678	18,032	1,000	5,567	34	60	24	—	48,888	66,838
Мужья 10 лѣтъ	—	—	—	—	—	—	—	—	—	—	12,128	12,128
10—12	—	—	—	—	—	—	—	—	—	—	1,291	1,290
13—14	—	—	—	—	—	—	—	—	—	—	2,199	2,199
15—16	—	—	—	—	—	—	—	—	—	—	1,991	2,288
17—19	—	—	13	—	—	—	—	—	—	—	2,897	3,137
20—24	—	1,332	—	1,449	13	59	—	—	—	—	7,128	9,241
25—29	—	4,618	—	5,078	47	320	2	13	—	—	6,541	7,533
30—34	—	4,342	—	4,050	87	733	3	11	2	1	5,076	5,174
35—39	—	3,562	—	2,927	181	1,251	14	15	4	1	4,002	4,568
40 л. и болѣе	—	3,139	—	2,000	318	1,199	15	17	2	10	4,180	5,160
Незнаю возраста.	—	—	—	—	10	3	—	—	—	—	10	27
6. Пермской уѣздъ	17,281	17,281	17,281	17,288	1,388	8,115	22	37	16	—	41,278	60,648
Мужья 10 лѣтъ	—	—	—	—	—	—	—	—	—	—	10,145	10,420
10—12	—	—	—	—	—	—	—	—	—	—	2,954	3,011
13—14	—	—	—	—	—	—	—	—	—	—	2,007	2,020
15—16	—	—	—	—	—	—	—	—	—	—	1,881	2,016
17—19	—	—	26	313	2	4	—	—	—	—	2,770	2,813
20—24	—	4,691	1,542	1,517	16	73	2	1	1	4	7,115	8,120
25—29	—	—	4,712	4,067	17	104	4	9	3	1	6,488	6,822
30—34	—	—	4,420	4,111	41	704	3	6	2	7	5,163	5,664
35—39	—	—	3,206	2,731	210	1,121	4	7	1	—	1,942	4,520
40 л. и болѣе	—	—	1,120	1,012	96	1,241	10	9	5	—	4,371	5,494
Незнаю возраста.	—	—	6	9	—	6	—	—	—	—	21	29

V. (Продолжение). Распределение населения по семейному

Уезды и города Возрастные группы	Семейная система		Составление ж.		Идолов		Разведенные		Порядок в семье		Итого		
	двоицы		брат		с.		ж.		пн.		ж.		
	1	2	3	4	5	6	7	8	9	10	11	12	13
В. п. Паричи	3 761	2 211	2 213	146	844	4	10	1	12	6 068	6 840		
Мужья 10 летъ	1 189	1 217	—	—	—	—	—	—	—	1 189	1 217		
10—12	180	345	—	—	—	—	—	—	—	180	345		
13—14	254	257	—	—	—	—	—	—	—	254	257		
15—16	47	218	—	4	—	—	—	—	—	47	218		
17—18	188	344	—	17	2	—	—	—	—	188	344		
20—29	711	611	175	159	2	—	—	—	—	711	611	1016	
30—39	272	269	101	611	16	55	2	2	—	272	269	959	
40—49	110	162	186	371	21	115	1	2	—	110	162	—	
50—59	67	102	464	368	21	186	—	—	—	67	102	658	
60 л. и болше	33	126	193	262	82	454	—	2	—	33	126	509	810
Полн. возраста													
В. уездъ бело-города	24 004	24 587	18 070	16 076	1 212	4 271	19	27	16	34	41 280	44 005	
Мужья 10 летъ	9 316	9 209	—	—	—	—	—	—	—	9 316	9 209		
10—12	2 574	2 646	—	—	—	—	—	—	—	2 574	2 646		
13—14	1 748	1 663	—	—	—	—	—	—	—	1 748	1 663		
15—16	1 610	1 690	—	4	—	—	—	—	—	1 610	1 694		
17—18	2 164	2 371	—	96	21	2	—	—	—	2 164	2 371		
20—29	1 819	4 057	1 366	2 978	14	61	2	2	—	1 819	4 057	2 803	
30—39	1 440	1 128	4 121	4 416	41	249	2	3	—	1 440	1 128	5 883	
40—49	435	674	3 894	3 542	88	369	2	4	—	435	674	4 795	
50—59	214	504	2 942	2 163	187	591	4	6	—	214	504	3 888	1 871
60 л. и болше	144	582	2 727	1 049	279	2 387	—	7	—	144	582	4 644	4 644
Полн. возраста													
7 Юрьевскій уездъ	58 711	58 108	32 112	32 848	2 383	10 170	91	121	17	51	81 224	88 993	
Мужья 10 летъ	10 181	20 627	—	—	—	—	—	—	—	10 181	20 627		
10—12	5 775	5 570	—	—	—	—	—	—	—	5 775	5 570		
13—14	3 798	3 810	—	—	—	—	—	—	—	3 798	3 810		
15—16	5 259	3 378	—	2	—	—	—	—	—	5 259	3 378	1 587	
17—18	5 054	4 967	26	147	2	8	—	—	—	5 054	4 967	1 141	
20—29	12 283	20 117	2 949	6 360	38	158	7	16	—	12 283	20 117	16 662	
30—39	4 037	3 603	9 101	10 376	130	723	19	11	—	4 037	3 603	14 741	
40—49	1 123	1 450	7 887	7 113	241	1 281	16	12	—	1 123	1 450	10 121	
50—59	438	1 022	6 012	4 758	151	2 100	16	16	—	438	1 022	8 109	
60 л. и болше	434	1 296	6 090	3 352	1 010	5 695	11	23	—	434	1 296	10 381	
Полн. возраста													
В. п. Юрьевъ	12 880	12 060	8 728	8 830	471	2 882	38	68	6	24	20 234	22 074	
Мужья 10 летъ	3 416	3 475	—	—	—	—	—	—	—	3 416	3 475		
10—12	1 162	1 121	—	—	—	—	—	—	—	1 162	1 121		
13—14	826	802	—	—	—	—	—	—	—	826	802		
15—16	782	789	—	2	—	—	—	—	—	782	789		
17—18	1 171	1 042	—	—	—	—	—	—	—	1 171	1 042		
20—29	4 007	2 384	—	1 240	21	66	2	11	—	4 007	2 384	3 811	
30—39	1 067	1 142	—	2 341	43	248	8	17	—	1 067	1 142	3 256	
40—49	341	458	1 627	1 352	91	425	10	21	—	341	458	2 417	
50—59	119	312	1 110	930	90	689	10	6	—	119	312	1 941	
60 л. и болше	91	493	1 129	729	226	1 457	10	10	—	91	493	2 826	
Полн. возраста													
В. уездъ бело-города	43 721	44 048	26 384	26 718	1 622	7 078	82	88	11	27	71 080	76 913	
Мужья 10 летъ	17 067	17 152	—	—	—	—	—	—	—	17 067	17 152		
10—12	4 613	4 445	—	—	—	—	—	—	—	4 613	4 445		
13—14	2 969	3 008	—	—	—	—	—	—	—	2 969	3 008		
15—16	2 475	2 789	—	—	—	—	—	—	—	2 475	2 789		
17—18	3 883	3 955	22	111	2	—	—	—	—	3 883	3 955		
20—29	8 280	7 633	1 220	3 130	77	99	6	3	—	8 280	7 633	10 543	
30—39	2 970	2 467	7 033	8 015	87	47	11	14	—	2 970	2 467	10 102	
40—49	780	1 012	6 240	5 781	150	2 56	8	21	—	780	1 012	10 981	
50—59	319	721	4 902	3 818	261	1 611	6	10	—	319	721	7 664	
60 л. и болше	141	861	4 562	2 899	1 384	4 038	21	13	—	141	861	6 108	
Полн. возраста													
В. Завольскій уездъ	16 481	16 488	10 222	10 780	882	3 281	12	18	8	10	27 713	32 880	
Мужья 10 летъ	6 752	6 706	—	—	—	—	—	—	—	6 752	6 706		
10—12	1 947	1 853	—	—	—	—	—	—	—	1 947	1 853		
13—14	1 285	1 193	—	—	—	—	—	—	—	1 285	1 193		
15—16	1 091	1 091	—	—	—	—	—	—	—	1 091	1 091		
17—18	1 628	1 682	21	56	—	—	—	—	—	1 628	1 682		

СОСТОЯНИЮ И ВОЗРАСТНЫМЪ ГРУППАМЪ,

Семейное состояніе. Уезды и города. Возрастные группы.	Мужчины м		Женщины ж		Всего		Среднее число детей		Возраст		Среднее число детей		Наличіе свадебнаго брака		Наличіе детей	
	Численность	на 1000	Численность	на 1000	Численность	на 1000	Численность	на 1000	Численность	на 1000	Численность	на 1000	Численность	на 1000	Численность	на 1000
20—29	8,000	1,245	7,667	1,245	15,667	1,245	19	37	1	1	1	1,930	159			
30—39	1,108	1,047	2,712	1,047	3,759	1,047	18	193	1	1	1	1,300	4,355			
40—49	1,265	2,742	2,577	2,742	5,319	2,742	33	472	4	5	4	2,872	7,772			
50—59	1,118	1,915	4,259	1,915	5,374	1,915	158	745	2	11	4	3,484	3,046			
60 л. и болѣе	1,179	2,314	1,626	2,314	3,940	2,314	571	345	5	3	5	3,426	1,523			
Незнав. возраста	6	—	—	—	6	—	—	5	—	—	—	—	—	—	—	—
Въ г. Арнебургъ	1,836	696	696	696	1,392	696	45	259	3	—	2	2,222	1,111			
Мѣняе 10 лѣтъ	1,04	—	—	—	1,04	—	—	—	—	—	—	—	—	—	—	—
10—12	751	—	—	—	751	—	—	—	—	—	—	—	—	—	—	—
13—14	1,02	—	—	—	1,02	—	—	—	—	—	—	—	—	—	—	—
15—16	1,03	—	—	—	1,03	—	—	—	—	—	—	—	—	—	—	—
17—19	1,72	—	—	—	1,72	—	—	—	—	—	—	—	—	—	—	—
20—29	1,97	104	104	104	2,074	104	2	4	—	—	—	1,72	538			
30—39	61	219	219	219	280	219	4	19	—	—	—	33	438			
40—49	21	167	167	167	188	167	3	11	—	—	—	66	174			
50—59	17	107	107	107	124	107	7	67	—	—	—	92	281			
60 и болѣе	17	102	102	100	202	100	9	18	—	—	—	131	314			
Незнав. возраста	1	—	—	—	1	—	—	—	—	—	—	—	—	—	—	—
Въ уездѣ безъ города	5,102	8,827	8,827	8,827	13,929	8,827	84	3,022	9	—	8	10,081	6,089			
Мѣняе 10 лѣтъ	6,153	—	—	—	6,153	—	—	—	—	—	—	—	—	—	—	—
10—12	1,814	—	—	—	1,814	—	—	—	—	—	—	—	—	—	—	—
13—14	1,84	—	—	—	1,84	—	—	—	—	—	—	—	—	—	—	—
15—16	919	—	—	—	919	—	—	—	—	—	—	—	—	—	—	—
17—19	1,456	—	—	—	1,456	—	—	—	—	—	—	—	—	—	—	—
20—29	2,417	14	14	15	2,431	15	2	2	—	—	—	1,470	1,602			
30—39	364	61	61	163	425	163	17	19	—	—	—	1,437	4,717			
40—49	172	2,423	2,423	2,816	3,539	2,816	14	14	—	—	—	2,994	1,981			
50—59	111	2,454	2,454	2,865	3,319	2,865	16	66	—	—	—	2,687	3,473			
60 и болѣе	62	2,076	2,076	1,808	3,884	1,808	151	109	—	—	—	2,163	2,814			
Незнав. возраста	3	153	153	—	156	—	5	—	—	—	—	3,380	1,380			
Въ Феллинскій уездъ	29,377	17,387	17,387	17,650	46,734	17,650	24	4,071	18	—	18	47,604	52,187			
Мѣняе 10 лѣтъ	1,105	—	—	—	1,105	—	—	—	—	—	—	—	—	—	—	—
10—12	2,091	—	—	—	2,091	—	—	—	—	—	—	—	—	—	—	—
13—14	1,811	—	—	—	1,811	—	—	—	—	—	—	—	—	—	—	—
15—16	2,719	—	—	—	2,719	—	—	—	—	—	—	—	—	—	—	—
17—19	3,578	—	—	—	3,578	—	—	—	—	—	—	—	—	—	—	—
20—29	2,127	19	19	78	2,146	78	1	16	—	—	—	2,884	2,884			
30—39	811	63	63	118	874	118	46	102	—	—	—	7,409	8,405			
40—49	1,17	4,200	4,200	3,124	5,324	3,124	78	614	—	—	—	5,807	7,409			
50—59	155	4,044	4,044	3,118	7,162	3,118	78	614	—	—	—	5,807	7,409			
60 и болѣе	155	3,68	3,68	2,818	6,498	2,818	171	1019	—	—	—	4,609	6,409			
Незнав. возраста	2,247	2,300	2,300	1,314	4,600	1,314	88	—	—	—	—	1,717	3,217			
Мѣняе 10 лѣтъ	629	—	—	—	629	—	—	—	—	—	—	—	—	—	—	—
10—12	202	—	—	—	202	—	—	—	—	—	—	—	—	—	—	—
13—14	173	—	—	—	173	—	—	—	—	—	—	—	—	—	—	—
15—16	171	—	—	—	171	—	—	—	—	—	—	—	—	—	—	—
17—19	263	—	—	—	263	—	—	—	—	—	—	—	—	—	—	—
20—29	455	—	—	—	455	—	—	—	—	—	—	—	—	—	—	—
30—39	326	—	—	—	326	—	—	—	—	—	—	—	—	—	—	—
40—49	78	—	—	—	78	—	—	—	—	—	—	—	—	—	—	—
50—59	30	—	—	—	30	—	—	—	—	—	—	—	—	—	—	—
60 и болѣе	23	—	—	—	23	—	—	—	—	—	—	—	—	—	—	—
Незнав. возраста	8,617	7,250	7,250	8,399	15,649	7,250	117	8,891	23	—	23	15,649	15,649			
Въ уездѣ безъ города	9,791	9,657	9,657	9,657	19,448	9,657	—	—	—	—	—	—	—	—	—	—
Мѣняе 10 лѣтъ	2,791	—	—	—	2,791	—	—	—	—	—	—	—	—	—	—	—
10—12	1,911	—	—	—	1,911	—	—	—	—	—	—	—	—	—	—	—
13—14	1,67	—	—	—	1,67	—	—	—	—	—	—	—	—	—	—	—
15—16	2,499	—	—	—	2,499	—	—	—	—	—	—	—	—	—	—	—
17—19	1,824	18	18	59	1,842	59	4	13	—	—	—	1,824	2,678			
20—29	911	2,917	2,917	2,917	5,834	2,917	16	61	—	—	—	2,917	7,844			
30—39	539	1,662	1,662	1,915	3,577	1,662	41	161	—	—	—	1,662	6,817			
40—49	297	845	845	1,914	2,759	845	7	65	—	—	—	845	5,866			
50—59	142	601	601	1,414	2,015	601	4	144	—	—	—	601	4,731			
60 и болѣе	12	91	91	1,117	1,208	91	134	6	—	—	—	1,208	1,208			
Незнав. возраста	12	12	12	6	18	6	—	—	—	—	—	—	—	—	—	—



Гос. архив
Фонд
Информационно-методический центр
Гос. архив

VI. Распределение населения по

Сословные группы и иные лица	В С Ъ П О С Л О Н І Я										Лица въ высшемъ сословіи (пр.)			
	Уроженцы того же уѣзда, тѣ же мѣста		Уроженцы другихъ уѣз- довъ тѣ же губерніи		Уроженцы другихъ гу- берніи		Уроженцы другихъ согу- берніи		И Т О Г О		Уроженцы того же уѣзда, тѣ же мѣста		Уроженцы другихъ уѣздовъ тѣ- же губерніи	
	м.	ж.	м.	ж.	м.	ж.	м.	ж.	м.	ж.	м.	ж.	м.	ж.
ДО ГУБЕРНІИ	470.441	524.888	74.487	79.287	88.418	80.928	4.149	4.181	629.990	669.373	420.088	467.010	81.816	64.916
изъ городовъ	71.286	88.971	42.251	41.707	62.621	37.081	3.550	3.706	190.116	190.261	15.104	14.917	12.597	14.141
изъ уѣздовъ бывш. городовъ	191.455	415.095	32.235	37.580	25.797	43.848	699	475	439.874	479.112	795.280	746.093	29.219	30.775
1. Рязанскій уѣздъ	46.488	185.906	34.584	34.851	87.849	2.528	2.188	2.552	198.253	186.838	57.287	63.828	28.789	28.888
изъ г. Рязань	1.260	60.826	27.350	27.331	61.114	27.128	1.385	1.385	143.708	138.926	17.487	21.150	20.540	20.540
изъ г. Шаховъ	424	449	79	69	323	114	11	5	1.037	1.077	210	119	58	58
изъ уѣздовъ бывш. городовъ	45.804	124.631	7.155	7.251	25.412	2.790	162	164	54.023	48.815	39.590	42.559	6.151	6.290
2. Владимирскій уѣздъ	48.388	53.868	7.318	8.088	1.628	1.148	88	61	57.328	63.238	48.908	52.454	6.654	7.412
изъ г. Владимиръ	3.664	1.081	1.815	2.064	1.12	620	11	13	5.142	5.780	2.323	2.408	1.528	1.528
изъ уѣздовъ бывш. городовъ	45.624	52.887	5.503	6.024	916	528	77	48	52.186	57.458	46.585	50.046	5.126	5.884
3. Владимирскій уѣздъ	58.218	60.748	4.001	4.279	2.021	814	88	49	88.321	64.887	62.088	68.411	3.838	3.784
изъ г. Владимиръ	1.701	1.851	820	878	328	414	14	14	3.379	2.977	1.277	1.340	619	599
изъ уѣздовъ бывш. городовъ	56.517	58.897	3.181	3.401	1.693	400	74	35	84.942	61.910	60.811	67.071	3.219	3.185
4. Веревскій уѣздъ	42.812	45.878	3.411	3.884	1.188	818	88	72	48.871	50.314	41.728	48.088	2.881	3.281
изъ г. Веревъ	1.184	1.718	283	291	161	170	21	20	1.912	2.100	1.333	1.290	150	161
изъ уѣздовъ бывш. городовъ	41.628	44.160	3.128	3.593	1.027	648	67	52	46.959	48.214	40.395	46.798	2.731	3.120
5. Вольмерскій уѣздъ	48.144	54.218	4.242	4.801	1.188	801	82	83	83.348	68.480	48.738	52.788	3.783	4.088
изъ г. Вольмерскіе	1.675	1.922	480	581	206	129	11	16	2.402	2.648	1.353	1.377	317	430
изъ г. Лавинскіе	930	1.030	99	111	69	58	7	8	1.105	1.307	668	808	53	59
изъ уѣздовъ бывш. городовъ	45.539	51.266	3.663	4.110	913	614	64	60	80.841	64.825	46.727	50.403	3.413	3.599
6. Перемыскій уѣздъ	42.817	45.888	2.818	2.888	1.188	1.483	102	89	47.271	58.845	48.847	44.474	2.151	1.843
изъ г. Перемыскіе	4.781	5.770	525	475	1.188	657	44	18	6.018	6.340	3.214	3.769	259	189
изъ уѣздовъ бывш. городовъ	38.036	40.118	2.293	2.413	913	826	58	71	41.253	52.505	45.633	40.705	1.892	1.654
7. Юрьевскій уѣздъ	71.627	77.888	16.184	18.238	1.188	2.848	247	214	81.324	98.882	68.544	71.713	13.283	18.887
изъ г. Юрьевскіе	6.122	6.560	10.218	11.206	1.188	2.128	201	178	20.314	22.074	1.958	3.925	3.768	11.206
изъ уѣздовъ бывш. городовъ	65.505	71.328	6.966	7.032	79	720	46	36	61.010	76.808	66.586	67.788	4.515	7.681
8. Звенигородскій уѣздъ	28.828	30.888	236	227	824	318	25	22	27.713	30.650	26.838	30.861	120	108
изъ г. Звенигородскіе	1.685	2.177	108	108	322	183	18	13	2.122	2.481	1.039	1.003	40	31
изъ уѣздовъ бывш. городовъ	27.143	28.711	128	119	502	135	7	9	25.591	28.169	25.800	29.858	80	77
9. Флинтскій уѣздъ	43.874	48.608	2.883	2.887	801	883	62	48	47.860	52.187	42.918	47.887	2.878	2.861
изъ г. Флинтскіе	1.000	1.581	371	392	168	163	26	18	1.181	1.455	2.643	1.146	212	229
изъ уѣздовъ бывш. городовъ	42.874	47.027	2.512	2.495	633	720	36	30	46.679	50.732	40.275	46.741	2.666	2.632

СОСЛОВНЫМЪ ГРУППАМЪ И МѢСТУ РОЖДЕНІЯ.

Статья, вакалы, иностранцы, сословия и т. п.)

Дворяне, почетные граждане.

Уроженцы губерній.				Уроженцы другихъ го- сударствъ.				И Т О Г О.		Уроженцы того же убада, въ всучь.				Уроженцы другихъ убадовъ той- же губерніи.		Уроженцы другихъ гу- берній.		Уроженцы другихъ го- сударствъ.		И Т О Г О.	
м.	ж.	м.	ж.	м.	ж.	м.	ж.	м.	ж.	м.	ж.	м.	ж.	м.	ж.	м.	ж.	м.	ж.	м.	ж.
18	17	16	15	14	13	12	11	10	9	8	7	6	5	4	3	2	1	0	0	0	0
40 341	32 683	207	337	522 454	564 322	1 725	2 226	783	1 044	3 480	3 168	64	143	8 051	8 850						
10 78	24 180	93	217	108 571	101 577	1 270	1 787	523	765	1 249	2 881	2	128	5 128	5 563						
8 569	6 413	115	90	423 289	461 349	455	508	260	284		275	13	15	932							
41 826	28 518	108	223	198 838	118 178	880	1 377	342	428	2 808	2 387	44	165	3 973	4 257						
17 64	21 664	83	19	75 451	65 586	907	1 280	284	376	2 310	1 741	41	101	5 74	4 000						
3 48	—	—	—	596	601	2	2	1	1	1	1	—	—	—	—						
4 233	5 527	17	19	30 001	31 087	71	95	56	60	94	90	—	4	221							
841	428	18	6	64 418	80 263	74	98	49	64	61	58	8	3	180	223						
308	205	9	—	3 438	2 376	13	26	11	21	38	34	1	1	64	8						
535	223	17	6	30 461	51 987	59	72	38	40	23	24	6	—	136	138						
1 286	420	24	7	58 828	82 688	88	90	38	68	67	72	1	2	182	223						
536	39	1	1	3 426	3 956	13	19	14	37	38	50	—	—	89	126						
759	593	23	6	54 497	60 643	17	51	23	22	19	23	1	2	99	97						
808	388	20	21	48 344	48 744	48	88	38	45	32	44	1	3	112	148						
14	18	3	2	1 318	1 493	23	22	14	13	16	21	1	1	44	57						
573	148	19	15	44 026	47 252	32	34	23	34	16	23	—	—	73	91						
516	180	18	18	51 086	57 082	75	91	38	46	47	64	—	—	160	204						
197	19	—	2	1 901	2 028	10	14	4	9	21	19	—	—	31	52						
9	1	1	—	731	868	8	11	—	2	—	12	—	—	20	21						
316	169	15	17	48 421	51 186	57	36	13	35	13	33	—	—	103	127						
1 242	1 008	31	31	44 244	47 422	108	18	48	48	49	105	2	2	205	234						
192	285	—	2	1 867	4 243	74	47	34	34	33	85	2	—	143	167						
445	717	3	1	40 127	43 177	34	31	12	15	—	20	—	—	60	67						
1 840	1 086	11	20	81 788	88 671	187	283	198	278	548	388	12	18	842	863						
1 416	528	—	11	14 247	15 613	134	208	154	210	519	333	77	18	814	818						
124	558	6	7	67 541	73 058	—	75	43	36	27	33	2	—	122	145						
385	128	1	8	28 458	31 087	121	162	5	15	81	63	2	3	130	243						
133	50	—	—	1 214	1 746	85	130	3	10	43	48	—	—	105	171						
234	91	1	3	25 243	29 341	56	52	4	5	8	15	2	—	70	73						
585	448	2	—	46 182	80 788	47	60	22	28	31	27	—	—	116	158						
65	43	—	—	2 064	3 415	11	18	4	18	16	19	—	—	31	37						
526	403	2	—	43 218	47 373	36	42	28	37	13	16	—	—	79	99						

VI. (Продолжение). Р — средѣленіе населенія по

Сословія гвѣзды и мѣста рожденія	Дворянъ личныя, члѣны ихъ семействъ и ихъ семьи										Дачи оры			
	Уроженцы того-же уѣзда, гдѣ жизнутъ.		Уроженцы другихъ уѣздовъ той- же губерніи		Уроженцы другихъ гу- берніи.		Уроженцы другихъ го- сударствъ		И Т О Г О		Уроженцы того-же уѣзда, гдѣ жизнутъ.		Уроженцы другихъ уѣздовъ той- же губерніи.	
	м.	ж.	м.	ж.	м.	ж.	м.	ж.	м.	ж.	м.	ж.	м.	ж.
ПО ГУБЕРНІИ	1 220	1 431	646	463	1 303	1 310	48	33	1 088	3 278	44 843	54 238	11 244	12 857
изъ городовъ	1 220	1 431	148	168	1 706	1 241	31	52	1 080	3 271	38 315	44 965	8 668	10 414
изъ уѣздовъ безъ городовъ	187	149	97	80	97	87	17	1	188	197	8 528	9 263	2 576	2 443
1. Рязанскій уѣздъ	736	858	268	212	1 318	888	18	34	2 346	2 184	34 870	40 042	7 228	8 336
изъ г. Рязни	605	925	319	183	1 177	917	17	33	2 223	2 100	12 374	17 471	4 287	7 391
изъ г. Шляховъ	1	1	1	2	4	9	1	9	14	14	205	225	18	30
изъ уѣздовъ безъ городовъ	40	30	38	25	44	29	1	1	112	85	2 087	2 346	900	894
2. Владимирскій уѣздъ	88	46	22	20	28	24	—	—	96	88	1 317	1 388	681	687
изъ г. Владимира	20	20	7	5	13	11	—	—	31	31	335	625	209	308
изъ уѣздовъ безъ городовъ	68	25	15	15	14	13	—	—	65	57	982	763	472	379
3. Венденскій уѣздъ	48	45	28	32	86	34	1	—	127	111	1 014	1 189	338	454
изъ г. Вендена	10	25	17	22	42	22	—	—	90	74	383	447	187	220
изъ уѣздовъ безъ городовъ	38	20	11	10	44	12	1	—	37	37	631	742	151	234
4. Нарвскій уѣздъ	94	28	17	13	25	12	—	1	88	48	716	803	264	345
изъ г. Нарвы	7	21	14	12	19	12	—	1	50	16	321	385	104	103
изъ уѣздовъ безъ городовъ	87	7	3	1	6	—	—	—	38	32	395	418	160	242
5. Волынский уѣздъ	68	64	35	20	23	13	—	1	128	98	1 287	1 384	387	427
изъ г. Волынки	1	15	13	11	15	5	—	1	40	15	40	306	106	113
изъ г. Жемчужнаго	1	8	2	4	3	1	—	—	10	13	253	303	43	40
изъ уѣздовъ безъ городовъ	49	37	20	15	7	7	—	—	78	53	276	275	238	250
6. Парновскій уѣздъ	81	81	28	28	5	31	1	2	148	118	1 853	2 285	348	361
изъ г. Парнова	103	57	25	21	4	30	7	2	133	110	1 390	1 197	207	211
изъ уѣздовъ безъ городовъ	6	4	1	1	1	1	—	—	15	8	463	488	141	150
7. Юрьевскій уѣздъ	148	148	125	114	280	170	12	12	688	448	4 328	8 547	1 580	1 918
изъ г. Юрьева	141	153	139	109	278	167	12	12	564	420	1 871	2 207	1 277	1 709
изъ уѣздовъ безъ городовъ	13	17	6	5	2	3	—	—	124	28	2 457	3 340	303	209
8. Завьяловскій уѣздъ	81	80	8	10	47	28	1	3	128	122	888	875	84	94
изъ г. Завьялова	31	68	3	8	40	23	1	3	97	103	528	606	53	59
изъ уѣздовъ безъ городовъ	78	14	5	2	7	4	—	—	31	20	360	269	31	35
9. Фаленскій уѣздъ	47	18	14	13	10	10	7	—	80	41	881	745	268	278
изъ г. Фалены	17	10	8	5	10	7	—	—	37	25	353	409	153	140
изъ уѣздовъ безъ городовъ	30	8	6	8	—	3	7	—	43	16	528	336	115	138

СОСЛОВНЫМЪ ГРУППАМЪ И МѢСТУ РОЖДЕНІЯ.

и ихъ сословіи (В^а)

Въ числѣ прочихъ сословіи были иностраннѣхъ подданныхъ

Уроженцы другихъ гу- берній.				ИТОГО.		Уроженцы того-же уѣзда, тѣ же мѣст.				Уроженцы другихъ уѣ- здовъ той-же губерніи.		Уроженцы другихъ гу- берній.		ИТОГО.	
м.	ж.	м.	ж.	м.	ж.	м.	ж.	м.	ж.	м.	ж.	м.	ж.	м.	ж.
48	47	48	49	50	51	52	53	54	55	56	57	58	59	60	61
26 783 22 891 3 892	23 752 21 662 2 090	3 833 1 372 2 461	3 686 1 109 2 577	87 808 71 361 14 447	94 827 80 350 14 477	2 242 1 838 404	2 672 2 200 472	332 210 122	636 491 145	690 516 174	747 623 124	2 716 2 358 358	2 266 1 985 281	5 880 4 942 938	6 208 5 253 955
21 723 20 124 1 598 1 441	20 639 19 322 1 317 1 144	3 187 3 033 154	3 180 3 056 124	86 876 61 883 24 993	72 208 67 240 4 968	1 788 1 700 88	2 074 1 986 88	181 151 30	324 271 53	478 451 27	861 618 243	2 228 2 121 107	1 897 1 810 87	4 873 4 425 448	4 846 4 611 235
855 286 569	572 110 462	84 19 65	86 12 74	2 827 1 089 1 738	2 684 1 279 1 405	83 10 73	68 11 57	12 1 11	22 5 17	8 1 7	12 2 10	43 11 32	32 6 26	127 23 104	132 24 108
813 212 601	278 118 160	68 18 50	40 13 27	2 089 780 1 309	1 881 798 1 083	23 4 19	37 5 32	28 8 20	27 8 19	7 5 2	10 6 4	46 14 32	28 9 20	104 31 73	103 50 53
201 96 105	113 90 24	64 19 45	47 12 35	1 344 540 804	1 378 605 773	74 12 62	81 9 72	20 2 18	28 8 20	10 5 5	8 — 8	48 12 36	38 11 27	162 31 131	157 28 129
277 69 44 164	236 86 44 105	74 11 6 52	80 13 67 38	2 086 426 344 1 315	2 168 576 401 1 169	54 2 8 44	88 5 7 54	24 1 1 22	20 2 1 17	2 — — 2	8 1 6 47	48 10 7 30	47 10 7 30	143 13 15 115	136 18 15 102
382 275 107	366 257 98	98 40 58	82 13 69	2 688 1 911 777	3 073 2 318 755	39 4 68	148 55 93	14 6 8	11 9 2	62 40 22	21 8 13	81 30 51	68 15 53	218 80 139	234 87 147
1 520 1 180 340	1 226 1 080 146	211 173 38	183 135 48	8 038 4 705 3 333	8 914 5 221 3 693	117 72 45	144 90 54	40 31 9	88 70 18	38 31 7	38 36 2	168 128 40	121 99 22	351 264 87	391 295 96
137 104 33	118 80 38	21 12 9	13 7 6	960 709 251	1 098 842 256	14 5 9	12 8 4	— — —	4 4 —	— — —	1 1 —	8 7 1	5 3 2	22 12 10	22 15 7
186 71 115	168 93 75	83 16 67	43 16 27	1 188 555 633	1 242 658 584	37 16 21	43 24 18	12 5 7	11 6 5	6 1 4	1 1 2	41 14 27	32 11 21	95 36 59	88 43 45

VII. (Продолжение). Распределение немѣстныхъ

Мѣсто жительства узды (безъ городовъ). и города.	Неревский уездъ.		1. Пенный		Курьевскіи уездъ.		Г. Яромль		Ярослвскіи уездъ.	
	м.	ж.	м.	ж.	м.	ж.	м.	ж.	м.	ж.
	28	29	30	31	32	33	34	35	36	37
1. Ярославская Россія	851	807	688	634	877	700	310	1892	20	142
1 Архангельская	—	—	—	—	—	—	—	—	—	—
2 Астраханская	—	—	—	—	—	—	—	—	—	—
3 Воеводская	—	—	—	—	—	—	—	—	—	—
4 Вологодская	—	—	—	—	—	—	—	—	—	—
5 Вятская	21	4	—	—	—	—	—	—	—	—
6 Владимирская	—	—	—	—	—	—	—	—	—	—
7 Волгоградская	—	—	—	—	—	—	—	—	—	—
8 Воронежская	—	—	—	—	—	—	—	—	—	—
9 Ивановская	—	—	—	—	—	—	—	—	—	—
10 Казанская	—	—	—	—	—	—	—	—	—	—
11 Калининская	1	2	—	—	—	—	—	—	—	—
12 Калужская	—	—	—	—	—	—	—	—	—	—
13 Костромская	—	—	—	—	—	—	—	—	—	—
14 Ковровская	—	—	—	—	—	—	—	—	—	—
15 Курганская	—	—	—	—	—	—	—	—	—	—
16 Кировская	2	—	—	—	—	—	—	—	—	—
17 Костромская	12	2	35	15	35	9	176	170	11	3
18 Курганская	—	—	—	—	—	—	—	—	—	—
19 Курганская	22	16	64	57	31	14	279	171	11	16
20 Курганская	2	—	—	—	—	—	—	—	—	—
21 Курганская	2	—	—	—	—	—	—	—	—	—
22 Курганская	6	4	—	—	—	—	—	—	—	—
23 Курганская	4	2	—	—	—	—	—	—	—	—
24 Курганская	1	—	—	—	—	—	—	—	—	—
25 Курганская	2	—	—	—	—	—	—	—	—	—
26 Курганская	—	—	—	—	—	—	—	—	—	—
27 Курганская	11	5	8	3	4	9	44	—	—	—
28 Курганская	—	—	—	—	—	—	—	—	—	—
29 Курганская	—	—	—	—	—	—	—	—	—	—
30 Курганская	—	—	—	—	—	—	—	—	—	—
31 Курганская	—	—	—	—	—	—	—	—	—	—
32 Курганская	—	—	—	—	—	—	—	—	—	—
33 Курганская	11	—	—	—	—	—	—	—	—	—
34 Курганская	55	5	26	15	136	66	115	125	8	—
35 Курганская	—	—	—	—	—	—	—	—	—	—
36 Курганская	4	—	—	—	—	—	—	—	—	—
37 Курганская	22	—	43	31	27	104	327	254	11	12
38 Курганская	7	8	26	31	—	20	208	185	9	6
39 Курганская	4	—	—	—	—	—	—	—	—	—
40 Курганская	3	—	—	—	—	—	—	—	—	—
41 Курганская	1	—	—	—	—	—	—	—	—	—
42 Курганская	17	—	—	—	—	—	—	—	—	—
43 Курганская	7	—	—	—	—	—	—	—	—	—
44 Курганская	—	—	—	—	—	—	—	—	—	—
45 Курганская	—	—	—	—	—	—	—	—	—	—
46 Курганская	—	—	—	—	—	—	—	—	—	—
47 Курганская	1	—	—	—	—	—	—	—	—	—
48 Курганская	1	—	—	—	—	—	—	—	—	—
49 Курганская	391	791	186	176	297	449	481	586	84	101
50 Курганская	2	6	6	14	—	—	—	—	—	—
51 Курганская	1	6	16	12	5	5	348	80	3	4
52 Курганская	—	—	—	—	—	—	—	—	—	—
53 Курганская	—	—	—	—	—	—	—	—	—	—
54 Курганская	—	—	—	—	—	—	—	—	—	—
55 Курганская	—	—	—	—	—	—	—	—	—	—
56 Курганская	—	—	—	—	—	—	—	—	—	—
57 Курганская	—	—	—	—	—	—	—	—	—	—
58 Курганская	—	—	—	—	—	—	—	—	—	—
59 Курганская	—	—	—	—	—	—	—	—	—	—
60 Курганская	—	—	—	—	—	—	—	—	—	—
Въ губ. Приволжскія вообще	—	—	—	—	—	—	—	—	—	—



уроженцевъ по мѣсту рожденія.

№	Адресъ	Полнѣтныя лица	В. Дѣтскыя	Всѣхъ гражданъ	Всѣхъ гражданъ	Мужск. по даннымъ	Женск. по даннымъ
1	117	647	183	77:05	65	11 486	8 165
2	1	6	4	45	548	11	10
3	1	7	1	29	22	1	7
4	4	6	1	104	57	59	7
5	1	1	1	1 277	1 079	215	112
6	1	1	1	993	674	1 804	607
7	1	1	1	32	106	14	14
8	1	1	1	183	78	10	179
9	2	1	1	140	81	7	133
10	1	1	1	71	71	0	103
11	1	1	1	112	71	0	1
12	2	4	1	313	32	14	1
13	1	1	1	577	268	55	17
14	1	1	1	85	89	3	1
15	1	1	1	80	81	1	5
16	1	1	1	220	220	14	8
17	1	1	1	372	121	51	117
18	2	1	1	189	135	36	10
19	2	7	5	10 938	9 872	1 015	682
20	10	1	1	640	105	161	12
21	1	1	1	30 926	19 565	4 276	8 960
22	1	1	1	257	103	55	14
23	1	1	1	2 282	312	81	21
24	1	1	1	146	355	84	14
25	1	1	1	897	7 3	46	60
26	1	1	1	352	1 7	14	14
27	1	1	1	77	1 4	12	4
28	1	1	1	62	213	41	41
29	1	1	1	41	3	3	3
30	1	1	1	401	1 9	21	31
31	1	1	1	94	16	5	88
32	1	1	1	49	22	1	22
33	1	1	1	159	42	1	1
34	1	1	1	756	95	04	9
35	1	1	1	592	114	31	69
36	1	1	1	315	135	12	13
37	1	1	1	445	60	60	21
38	1	1	1	612	662	24	17
39	1	1	1	105	154	97	59
40	1	1	1	480	71	10	6
41	1	1	1	857	857	19	29
42	1	1	1	124	38	39	13
43	1	1	1	81	0	4	4
44	1	1	1	245	4	14	3
45	1	1	1	26	24	21	5
46	1	1	1	161	8	13	3
47	1	1	1	95	0	3	1
48	1	1	1	222	7	3	4
49	1	1	1	109	126	5	9
50	1	1	1	80	60	3	2
51	1	1	1	33	88	8	7
52	1	1	1	1 444	1 491	1 08	12
53	1	1	1	2 315	2 16	17	16
54	1	1	1	1 801	1 072	71	73
55	1	1	1	58	36	1	24
56	1	1	1	58	25	11	17
57	1	1	1	21	4	6	1
58	1	1	1	40	2	6	1
59	1	1	1	81	6	7	3
60	1	1	1	77	5	8	4
61	1	1	1	49	1	4	1
62	1	1	1	40	1	1	1
63	1	1	1	1	1	1	1
64	1	1	1	1	1	1	1
65	1	1	1	1	1	1	1
66	1	1	1	1	1	1	1
67	1	1	1	1	1	1	1
68	1	1	1	1	1	1	1
69	1	1	1	1	1	1	1
70	1	1	1	1	1	1	1
71	1	1	1	1	1	1	1
72	1	1	1	1	1	1	1
73	1	1	1	1	1	1	1
74	1	1	1	1	1	1	1
75	1	1	1	1	1	1	1
76	1	1	1	1	1	1	1
77	1	1	1	1	1	1	1
78	1	1	1	1	1	1	1
79	1	1	1	1	1	1	1
80	1	1	1	1	1	1	1
81	1	1	1	1	1	1	1
82	1	1	1	1	1	1	1
83	1	1	1	1	1	1	1
84	1	1	1	1	1	1	1
85	1	1	1	1	1	1	1
86	1	1	1	1	1	1	1
87	1	1	1	1	1	1	1
88	1	1	1	1	1	1	1
89	1	1	1	1	1	1	1
90	1	1	1	1	1	1	1
91	1	1	1	1	1	1	1
92	1	1	1	1	1	1	1
93	1	1	1	1	1	1	1
94	1	1	1	1	1	1	1
95	1	1	1	1	1	1	1
96	1	1	1	1	1	1	1
97	1	1	1	1	1	1	1
98	1	1	1	1	1	1	1
99	1	1	1	1	1	1	1
100	1	1	1	1	1	1	1

VII. (Продължение) Распределение немѣстныхъ

Име на немѣстна об- щина	Община	Община	Община	Община	Община	Община	Община	Община	Община	Въ н. ч. партидо- малце и окупъ н. ч. улес- нения в стома		Община	Община	Община
										7	8			
II. Класъ														
61. Балкана				118										
62. Девота селъ				4	7									
63. Елзек-РДО селъ				5	3									
64. Елзек-РДО селъ				15	0									
65. Елзек-РДО селъ				15	0									
66. Елзек-РДО селъ				17	6									
67. Елзек-РДО селъ				12	4									
68. Елзек-РДО селъ				17	6									
69. Елзек-РДО селъ				14	6									
70. Елзек-РДО селъ				11	2									
71. Елзек-РДО селъ				6	4									
Всичко по селъ				2	1									
III. Класъ														
72. Бурдженъ				84	16									
73. Бурдженъ				1	4									
74. Бурдженъ				9	1									
75. Бурдженъ				7	2									
76. Бурдженъ				14	8									
77. Бурдженъ				0	0									
78. Бурдженъ				0	0									
79. Бурдженъ				6	1									
80. Бурдженъ				6	1									
Всичко по селъ				116	34									
IV. Класъ														
81. Ава				19	16		2		1				1	
82. Ава				5	5									
83. Ава				3	—		1							
84. Ава				8	8		1							
85. Ава				13	14		2							
86. Ава				1	2									
87. Ава				30	32		1		6					
88. Ава				2	2									
89. Ава				2	2									
90. Ава				3	4									
91. Ава				3	4									
92. Ава				1	3				1					
93. Ава				1	3									
94. Ава				339	421		11		9				34	24
95. Ава				40	48		21		9				1	1
96. Ава				5812	61314		5021		3714		823		564	943
97. Ава				4750	47186		5021		3714		823		564	943
98. Ава				167	3180		129		114		11		5	68
99. Ава				5	217		3		6					1
100. Ава				4	37		1		1					1
101. Ава				2	10									1
102. Ава				1	6		2							1
103. Ава				3	6		5		6					1
104. Ава				2	102									1
105. Ава				81	7									1
106. Ава				91	1250		54		43		8		4	35
107. Ава				1	8									1
108. Ава				1	44				1					1
109. Ава				1	6									1
110. Ава				1	36		1							1
111. Ава				1	15									1
112. Ава				1	36									1
113. Ава				1	15									1
114. Ава				1	15									1
115. Ава				1	15									1
116. Ава				1	15									1
117. Ава				1	15									1
118. Ава				1	15									1
119. Ава				1	15									1
120. Ава				1	15									1
121. Ава				1	15									1
122. Ава				1	15									1
123. Ава				1	15									1
124. Ава				1	15									1
125. Ава				1	15									1
126. Ава				1	15									1
127. Ава				1	15									1
128. Ава				1	15									1
129. Ава				1	15									1
130. Ава				1	15									1
131. Ава				1	15									1
132. Ава				1	15									1
133. Ава				1	15									1
134. Ава				1	15									1
135. Ава				1	15									1
136. Ава				1	15									1
137. Ава				1	15									1
138. Ава				1	15									1
139. Ава				1	15									1
140. Ава				1	15									1
141. Ава				1	15									1
142. Ава				1	15									1
143. Ава				1	15									1
144. Ава				1	15									1
145. Ава				1	15									1
146. Ава				1	15									1
147. Ава				1	15									1
148. Ава				1	15									1
149. Ава				1	15									1
150. Ава				1	15									1
151. Ава				1	15									1
152. Ава				1	15									1
153. Ава				1	15									1
154. Ава				1	15									1
155. Ава				1	15									1
156. Ава				1	15									1
157. Ава				1	15									1
158. Ава				1	15									1
159. Ава				1	15									1
160. Ава				1	15									1
161. Ава				1	15									1
162. Ава				1	15									1
163. Ава				1	15									1
164. Ава				1	15									1
165. Ава				1	15									1
166. Ава				1	15									1
167. Ава				1	15									1
168. Ава				1	15									1
169. Ава				1	15									1
170. Ава				1	15									1
171. Ава				1	15									1
172. Ава				1	15									1
173. Ава				1	15									1
174. Ава				1	15									1
175. Ава				1	15									1
176. Ава				1	15									1
177. Ава				1	15									1
178. Ава				1	15									1
179. Ава				1	15									1
180. Ава				1	15									1
181. Ава				1	15									1
182. Ава				1										

УРОЖЕНЦЕВЪ ПО МЪВСТУ РОЖДЕНИЯ.

№	Име на Училище	Клас	Име на Училище	Клас	Име на Училище	Клас	Име на Училище	Клас	Име на Училище	Клас	Име на Училище	Клас
1	12	13	14	15	16	17	18	19	20	21	22	23
2	1	2	3	4	5	6	7	8	9	10	11	12
3	1	2	3	4	5	6	7	8	9	10	11	12
4	1	2	3	4	5	6	7	8	9	10	11	12
5	1	2	3	4	5	6	7	8	9	10	11	12
6	1	2	3	4	5	6	7	8	9	10	11	12
7	1	2	3	4	5	6	7	8	9	10	11	12
8	1	2	3	4	5	6	7	8	9	10	11	12
9	1	2	3	4	5	6	7	8	9	10	11	12
10	1	2	3	4	5	6	7	8	9	10	11	12
11	1	2	3	4	5	6	7	8	9	10	11	12
12	1	2	3	4	5	6	7	8	9	10	11	12
13	1	2	3	4	5	6	7	8	9	10	11	12
14	1	2	3	4	5	6	7	8	9	10	11	12
15	1	2	3	4	5	6	7	8	9	10	11	12
16	1	2	3	4	5	6	7	8	9	10	11	12
17	1	2	3	4	5	6	7	8	9	10	11	12
18	1	2	3	4	5	6	7	8	9	10	11	12
19	1	2	3	4	5	6	7	8	9	10	11	12
20	1	2	3	4	5	6	7	8	9	10	11	12
21	1	2	3	4	5	6	7	8	9	10	11	12
22	1	2	3	4	5	6	7	8	9	10	11	12
23	1	2	3	4	5	6	7	8	9	10	11	12
24	1	2	3	4	5	6	7	8	9	10	11	12
25	1	2	3	4	5	6	7	8	9	10	11	12
26	1	2	3	4	5	6	7	8	9	10	11	12
27	1	2	3	4	5	6	7	8	9	10	11	12
28	1	2	3	4	5	6	7	8	9	10	11	12
29	1	2	3	4	5	6	7	8	9	10	11	12
30	1	2	3	4	5	6	7	8	9	10	11	12
31	1	2	3	4	5	6	7	8	9	10	11	12
32	1	2	3	4	5	6	7	8	9	10	11	12
33	1	2	3	4	5	6	7	8	9	10	11	12
34	1	2	3	4	5	6	7	8	9	10	11	12
35	1	2	3	4	5	6	7	8	9	10	11	12
36	1	2	3	4	5	6	7	8	9	10	11	12
37	1	2	3	4	5	6	7	8	9	10	11	12
38	1	2	3	4	5	6	7	8	9	10	11	12
39	1	2	3	4	5	6	7	8	9	10	11	12
40	1	2	3	4	5	6	7	8	9	10	11	12
41	1	2	3	4	5	6	7	8	9	10	11	12
42	1	2	3	4	5	6	7	8	9	10	11	12
43	1	2	3	4	5	6	7	8	9	10	11	12
44	1	2	3	4	5	6	7	8	9	10	11	12
45	1	2	3	4	5	6	7	8	9	10	11	12
46	1	2	3	4	5	6	7	8	9	10	11	12
47	1	2	3	4	5	6	7	8	9	10	11	12
48	1	2	3	4	5	6	7	8	9	10	11	12
49	1	2	3	4	5	6	7	8	9	10	11	12
50	1	2	3	4	5	6	7	8	9	10	11	12
51	1	2	3	4	5	6	7	8	9	10	11	12
52	1	2	3	4	5	6	7	8	9	10	11	12
53	1	2	3	4	5	6	7	8	9	10	11	12
54	1	2	3	4	5	6	7	8	9	10	11	12
55	1	2	3	4	5	6	7	8	9	10	11	12
56	1	2	3	4	5	6	7	8	9	10	11	12
57	1	2	3	4	5	6	7	8	9	10	11	12
58	1	2	3	4	5	6	7	8	9	10	11	12
59	1	2	3	4	5	6	7	8	9	10	11	12
60	1	2	3	4	5	6	7	8	9	10	11	12
61	1	2	3	4	5	6	7	8	9	10	11	12
62	1	2	3	4	5	6	7	8	9	10	11	12
63	1	2	3	4	5	6	7	8	9	10	11	12
64	1	2	3	4	5	6	7	8	9	10	11	12
65	1	2	3	4	5	6	7	8	9	10	11	12
66	1	2	3	4	5	6	7	8	9	10	11	12
67	1	2	3	4	5	6	7	8	9	10	11	12
68	1	2	3	4	5	6	7	8	9	10	11	12
69	1	2	3	4	5	6	7	8	9	10	11	12
70	1	2	3	4	5	6	7	8	9	10	11	12
71	1	2	3	4	5	6	7	8	9	10	11	12
72	1	2	3	4	5	6	7	8	9	10	11	12
73	1	2	3	4	5	6	7	8	9	10	11	12
74	1	2	3	4	5	6	7	8	9	10	11	12
75	1	2	3	4	5	6	7	8	9	10	11	12
76	1	2	3	4	5	6	7	8	9	10	11	12
77	1	2	3	4	5	6	7	8	9	10	11	12
78	1	2	3	4	5	6	7	8	9	10	11	12
79	1	2	3	4	5	6	7	8	9	10	11	12
80	1	2	3	4	5	6	7	8	9	10	11	12
81	1	2	3	4	5	6	7	8	9	10	11	12
82	1	2	3	4	5	6	7	8	9	10	11	12
83	1	2	3	4	5	6	7	8	9	10	11	12
84	1	2	3	4	5	6	7	8	9	10	11	12
85	1	2	3	4	5	6	7	8	9	10	11	12
86	1	2	3	4	5	6	7	8	9	10	11	12
87	1	2	3	4	5	6	7	8	9	10	11	12
88	1	2	3	4	5	6	7	8	9	10	11	12
89	1	2	3	4	5	6	7	8	9	10	11	12
90	1	2	3	4	5	6	7	8	9	10	11	12
91	1	2	3	4	5	6	7	8	9	10	11	12
92	1	2	3	4	5	6	7	8	9	10	11	12
93	1	2	3	4	5	6	7	8	9	10	11	12
94	1	2	3	4	5	6	7	8	9	10	11	12
95	1	2	3	4	5	6	7	8	9	10	11	12
96	1	2	3	4	5	6	7	8	9	10	11	12
97	1	2	3	4	5	6	7	8	9	10	11	12
98	1	2	3	4	5	6	7	8	9	10	11	12
99	1	2	3	4	5	6	7	8	9	10	11	12
100	1	2	3	4	5	6	7	8	9	10	11	12

VII. (Продолжение). Распределение немцев в НМВТ

№ п/п	Имя (фамилия, отчество)	Дата рождения	1944 г.			1945 г.			Итого
			М	Ж	Всего	М	Ж	Всего	
61	Белая Анна	2	2	
62	Белая Анна	
63	Белая Анна	
64	Белая Анна	
65	Белая Анна	
66	Белая Анна	
67	Белая Анна	
68	Белая Анна	
69	Белая Анна	
70	Белая Анна	
71	Белая Анна	
72	Белая Анна	
73	Белая Анна	
74	Белая Анна	
75	Белая Анна	
76	Белая Анна	
77	Белая Анна	
78	Белая Анна	
79	Белая Анна	
80	Белая Анна	
81	Белая Анна	
82	Белая Анна	
83	Белая Анна	
84	Белая Анна	
85	Белая Анна	
86	Белая Анна	
87	Белая Анна	
88	Белая Анна	
89	Белая Анна	
90	Белая Анна	
91	Белая Анна	
92	Белая Анна	
93	Белая Анна	
94	Белая Анна	
95	Белая Анна	
96	Белая Анна	
97	Белая Анна	
98	Белая Анна	
99	Белая Анна	
100	Белая Анна	

VII. (Продолжение). Распределение немѣстныхъ

Мѣсто производства, уѣзды (безъ городовъ), и городовъ Азіатскаго генералъ-губернаторства и Азіатскаго генералъ-губернаторства	Всѣхъ вѣковъ		Тѣхъ, въ		Въ тѣхъ изъ нихъ, въ уѣздахъ, въ которыхъ есть Дѣтскіе дома	Городовъ		Всѣхъ годовъ	
	м	ж	м	ж		м	ж	м	ж
Румынія	—	—	—	2	—	—	—	—	—
Саргонія	2	—	4	16	—	—	—	—	—
Сербія	—	—	—	1	—	—	—	—	—
Турція	1	—	6	56	—	—	—	—	—
Франція	—	—	—	47	—	—	—	—	—
Чехословачія	—	—	—	—	—	—	—	—	—
Швейцарія	2	—	4	—	—	—	—	—	—
Швеція	1	—	1	6	—	—	—	—	—
Пров. Европ. государствъ	—	—	—	2	—	—	—	—	—
Бухара	—	—	—	—	—	—	—	—	—
Карака	—	—	—	—	—	—	—	—	—
Корея	—	—	—	—	—	—	—	—	—
Персія	—	—	—	8	—	—	—	—	—
Хань	—	—	—	—	—	—	—	—	—
Японія	—	—	—	—	—	—	—	—	—
Пров. Азіатск. государствъ	—	—	—	1	—	—	—	—	—
Еривань	—	—	—	2	—	—	—	—	—
Пров. Азерб. государствъ	—	—	—	—	—	—	—	—	—
Оренбургск. Губ. Штаты	—	—	—	—	—	—	—	—	—
Самарск. Губ. Штаты	—	—	—	—	—	—	—	—	—
Сибирск. Губ. Штаты	—	—	—	—	—	—	—	—	—
Пров. Кавказск. государствъ	—	—	—	—	—	—	—	—	—
Всѣхъ	5,97	4,354	64,64	50,900	8,150	3,628	848	848	879

ПО СОСЛОВІЯМЪ

Мироты		Фамилія дѣла улицы дѣла рынокъ дѣла дѣла		Лица, въ управ- дленіи къ дѣлу дѣла		Лица, на членствѣ въ дѣлу		И Т О Г О русскихъ поддан- ныхъ		Иностранцы подданные		В С Е Г О русскихъ и иностранныхъ подданныхъ			Общ. до- лг.
к.	ж.	м.	ж.	м.	ж.	м.	ж.	м.	ж.	м.	ж.	м.	ж.	Общ.	
18	19	20	21	22	23	24	25	26	27	28	29	30	31	32	
15	18	14	9	940	1.087	678	592	624 102	663 164	8 880	8.208	629 992	868 378	1 288 365	
1	7	12	6	806	1.071	331	417	185 371	185 212	4.942	5.253	190 316	190 463	384 781	
12	8	21	3	54	26	245	181	438 728	477 957	948	956	439 676	478 918	918 594	
3	4	11	4	758	878	261	258	194 888	181 882	4.877	4 948	188 263	198 838	386 101	
		9	4	742	873	192	201	138 879	134 945	4.425	4.681	143 104	138 926	282 130	
				16	21	8	7	11 300	12 620	213	216	73 515	12 836	26 351	
				2	2	2	2	1 025	1 060	12	17	1 035	1 077	2 114	
3	4	1		16	8	67	52	54 682	56 587	240	248	54 922	56 851	111 773	
1	7			10	18	58	28	57 198	88 127	127	132	57 326	83 288	120 586	
	6			5	13	13	20	5 310	5 754	31	24	5 342	5 780	10 927	
1	1			5	5	43	9	52 080	37 371	104	108	52 184	55 479	109 403	
10	2			14	8	44	28	58 217	64 784	108	183	58 321	64 887	124 208	
2				9	6	1	5	3 148	2 947	31		3 179	2 957	6 156	
2	2			5	3	40	13	55 869	61 817	71	73	55 942	61 910	117 852	
				11	13	19	25	46 319	50 167	152	157	46 871	50 314	97 186	
				10	12	6	8	1 921	2 372	31	28	1 952	2 200	4 152	
				2	13	13	17	44 398	47 985	121	129	44 919	48 114	93 033	
				8	4	38	37	58 203	58 288	148	135	58 348	58 480	116 828	
				6	3	7	10	2 389	2 690	13	18	2 402	2 618	5 050	
						1	1	1 050	1 292	15	15	1 105	1 307	2 412	
				1	1	47	24	49 714	55 433	115	102	49 839	55 131	105 372	
				8	24	33	31	47 058	50 611	218	224	47 278	50 846	98 123	
				6	22	12	17	5 978	6 753	80	87	6 058	6 840	12 898	
				2	5	21	14	41 081	43 858	136	147	41 220	44 005	85 225	
1				118	145	83	130	80 873	98 602	351	391	91 324	98 993	190 317	
3				104	132	74	116	19 970	21 775	264	295	20 234	22 078	42 308	
				12	5	5	14	71 003	76 823	87	96	71 095	76 919	148 009	
				16	10	24	21	27 681	32 528	22	22	27 713	32 850	60 263	
				3	6	10	7	2 311	2 466	12	11	2 323	2 481	4 803	
				12	4	8	4	35 381	30 062	10	7	25 591	20 069	55 660	
				1	1	21	20	47 466	52 106	85	88	47 882	52 187	99 747	
						2	2	3 541	4 172	36	43	1 581	4 155	7 216	
						17	12	43 925	47 934	59	46	41 965	48 042	92 011	

IX. (Продолжение) Распределение населения по грамотности,

лица сельского населения (крестьяне, казаки, иностранные поселенцы и т. п.).

И н о

Учтады и города. Возрастные группы.	Средняя группа, грамотность и степени образования.		Въ селѣхъ и н с е л ѣ хъ у ч е н н ы х ъ о б ѣ з а хъ:													Неграмотные.		Грамотные.	
	н.	ж.	Неграмотные.	Грамотные.	Въ учивер- ствѣхъ и др. учебн. зав.		Въ селѣхъ школьн. или топикъ, учебн. зав.		Въ селѣхъ цивиольн. устройствъ.		Въ селѣхъ н е хъ учебн. зав.		Въ селѣхъ н е хъ учебн. зав.		н.	ж.	н.	ж.	
					н.	ж.	н.	ж.	н.	ж.	н.	ж.	н.	ж.					
ПО ГУБЕРНИИ	1	44	45	46	47	48	49	50	51	52	53	54	55	56	57	58	59	60	61
мѣше 10 дѣтъ	118377	117474	414072	447437	163	6	116	—	1227	152512	913	—	—	—	17	1	4	14	11
10—19	88,514	88,966	26,694	26,538	—	—	—	—	228	101,146	362	—	—	—	—	—	—	4	4
20—29	3,985	4,075	98,179	100,995	6	2	9	88	437	385	329	—	—	—	10	—	—	6	6
30—39	6,898	3,400	85,774	94,200	129	3	9	9	358	756	140	—	—	—	—	—	—	—	1
40—49	3,335	3,928	73,795	76,088	13	—	8	—	136	124	34	—	—	—	—	—	—	—	2
50—59	3,921	4,207	51,489	54,863	10	—	—	—	27	41	22	—	—	—	—	—	—	—	2
60 дѣтъ и болѣе	4,398	4,689	38,104	43,504	1	—	1	—	—	—	—	—	—	—	—	—	—	—	—
Ненав. дѣтъ	7,216	8,131	39,836	51,687	4	1	—	—	11	29	11	—	—	—	—	—	—	—	3
Ненав. дѣтъ	110	78	201	262	—	—	—	—	—	—	—	—	—	—	—	—	—	—	—
Въ уѣздахъ (безъ городовъ)	90,553	88,868	333,324	374,473	23	—	9	—	847	6	672	279	—	—	10	1	2	11	6
мѣше 10 дѣтъ	73,153	73,067	23,633	23,654	—	—	—	—	69	3	132	69	—	—	—	—	—	4	—
10—19	2,631	2,449	81,124	81,944	1	—	—	—	288	1	290	128	—	—	—	—	—	5	—
20—29	1,977	1,300	61,837	76,030	9	—	4	—	345	1	160	49	—	—	—	—	—	1	—
30—39	1,591	1,726	56,543	62,065	4	—	1	—	112	—	50	20	—	—	—	—	—	—	—
40—49	2,291	2,154	41,972	46,326	5	—	4	—	23	—	21	9	—	—	—	—	—	—	—
50—59	3,093	2,705	32,420	37,417	1	—	—	—	4	—	12	10	—	—	—	—	—	—	—
60 дѣтъ и болѣе	5,720	5,401	35,614	44,787	3	—	—	—	10	—	17	1	—	—	—	—	—	—	—
Ненав. дѣтъ	97	66	181	230	—	—	—	—	—	—	—	—	—	—	—	—	—	—	—
Въ городахъ	27,824	28,606	80,748	72,964	140	6	106	—	380	91,840	634	—	—	—	7	1	2	3	5
мѣше 10 дѣтъ	15,361	15,899	3,061	2,884	5	2	9	—	159	31	12	—	—	—	—	—	—	—	—
10—19	1,354	1,626	17,055	16,351	—	—	—	—	149	71,014	293	—	—	—	—	—	—	—	—
20—29	4,921	2,100	23,937	18,150	120	3	84	—	46	1	466	201	—	—	—	—	—	—	—
30—39	1,744	2,202	17,252	14,023	9	—	8	—	43	—	223	91	—	—	—	—	—	—	—
40—49	1,630	2,053	9,517	8,537	5	—	4	—	24	—	74	14	—	—	—	—	—	—	—
50—59	1,305	1,984	5,684	6,087	—	—	1	—	4	—	20	13	—	—	—	—	—	—	—
60 дѣтъ и болѣе	1,496	2,730	4,222	6,900	1	1	—	—	1	—	12	10	—	—	—	—	—	—	—
Ненав. дѣтъ	13	12	20	32	—	—	—	—	—	—	—	—	—	—	—	—	—	—	—
1. Рамонскій уѣздъ (безъ городовъ)	11,101	10,729	38,917	41,254	2	—	1	—	135	1	120	51	—	—	7	1	1	2	3
мѣше 10 дѣтъ	8,295	8,137	2,244	2,428	—	—	—	—	5	—	23	14	—	—	—	—	—	—	—
10—19	332	334	8,634	8,990	—	—	—	—	46	1	48	27	—	—	—	—	—	—	—
20—29	794	222	8,096	8,331	2	—	1	—	19	—	28	9	—	—	—	—	—	—	—
30—39	240	327	6,755	6,669	—	—	—	—	63	—	19	1	—	—	—	—	—	—	—
40—49	361	446	4,978	5,004	—	—	—	—	16	—	19	—	—	—	—	—	—	—	—
50—59	414	453	3,851	4,315	—	—	—	—	4	—	2	—	—	—	—	—	—	—	—
60 дѣтъ и болѣе	653	798	4,335	5,495	—	—	—	—	1	—	6	—	—	—	—	—	—	—	—
Ненав. дѣтъ	12	12	24	22	—	—	—	—	—	—	—	—	—	—	—	—	—	—	—
Въ г. Рамъ	21,454	22,026	53,999	43,561	10	2	81	—	208	2	1,172	341	—	—	5	—	—	—	—
мѣше 10 дѣтъ	10,706	10,926	1,774	1,665	—	—	7	—	69	—	17	3	—	—	—	—	—	—	—
10—19	1,135	1,437	10,314	9,735	2	1	7	—	97	2	586	137	—	—	—	—	—	—	—
20—29	4,334	1,965	17,618	12,417	3	1	62	—	24	—	325	127	—	—	—	—	—	—	—
30—39	1,626	2,017	12,079	8,389	2	—	7	—	157	—	157	55	—	—	—	—	—	—	—
40—49	1,448	1,829	6,301	4,745	3	—	4	—	14	—	64	8	—	—	—	—	—	—	—
50—59	1,091	1,689	3,554	3,231	—	—	1	—	3	—	17	6	—	—	—	—	—	—	—
60 дѣтъ и болѣе	1,104	2,131	2,347	3,362	—	—	—	—	1	—	6	5	—	—	—	—	—	—	—
Ненав. дѣтъ	10	11	12	17	—	—	—	—	—	—	—	—	—	—	—	—	—	—	—
Въ г. Шортъ	136	131	460	472	—	—	—	—	2	—	2	—	—	—	—	—	—	—	—
мѣше 10 дѣтъ	119	107	33	23	—	—	—	—	—	—	—	—	—	—	—	—	—	—	—
10—19	3	2	96	92	—	—	—	—	—	—	—	—	—	—	—	—	—	—	—
20—29	1	—	85	81	—	—	—	—	—	—	2	—	—	—	—	—	—	—	—
30—39	—	—	—	—	—	—	—	—	—	—	—	—	—	—	—	—	—	—	—
40—49	3	4	79	88	—	—	—	—	—	—	—	—	—	—	—	—	—	—	—
50—59	1	3	77	69	—	—	—	—	—	—	—	—	—	—	—	—	—	—	—
60 дѣтъ и болѣе	9	12	43	64	—	—	—	—	—	—	—	—	—	—	—	—	—	—	—
Ненав. дѣтъ	—	—	1	—	—	—	—	—	—	—	—	—	—	—	—	—	—	—	—

IX. (Продолжение). Распределение населения по грамотности,

Уезды и города. Возрастные группы.	Дворные потомственные и личные, чиновники не из дворян и их семьи.										Лица духовного звания							
	Неграмотные.					Грамотные.					Въ томъ числѣ учащихся				Неграмотные.		Грамотные.	
	м.	ж.	м.	ж.	м.	ж.	м.	ж.	м.	ж.	м.	ж.	м.	ж.	м.	ж.	м.	ж.
1	2	3	4	5	6	7	8	9	10	11	12	13	14	15	16	17	18	19
Сословная группа, грамотность и степень образования.																		
Въ г. Валуйк. мѣня 10 лѣтъ (безъ города)	43	41	142	146	39	1	9	—	1	—	32	36	—	4	13	11	44	35
10—19	42	39	14	10	26	—	—	—	—	—	—	—	—	—	13	11	3	3
20—29	—	—	14	26	4	—	2	—	—	10	13	—	—	1	—	—	7	5
30—39	1	—	21	26	4	—	—	—	—	11	15	—	—	—	—	—	8	10
40—49	—	—	48	43	21	1	5	—	—	11	15	—	—	3	—	—	13	10
50—59	—	—	26	21	7	—	2	—	—	8	3	—	—	—	—	—	5	4
60 лѣтъ и болѣе	—	—	11	1	4	—	—	—	—	2	—	—	—	—	—	—	4	2
Незнав. лѣтъ	—	—	8	19	3	—	—	—	—	1	4	—	—	—	—	—	1	1
Въ г. Валуйк. мѣня 10 лѣтъ	13	22	82	103	13	—	6	—	5	—	13	14	—	4	2	6	17	16
10—19	11	22	8	9	—	—	—	—	—	—	1	—	—	—	2	4	1	—
20—29	1	—	14	14	—	—	—	—	—	2	2	—	—	—	—	—	4	3
30—39	—	—	7	36	—	—	2	—	2	—	6	—	—	—	—	1	6	3
40—49	—	—	21	13	6	—	1	—	—	5	1	—	—	2	—	—	2	5
50—59	1	—	19	15	2	—	2	—	3	—	3	—	—	2	—	—	3	2
60 лѣтъ и болѣе	—	—	7	11	4	—	1	—	—	1	2	—	—	—	—	—	1	1
Незнав. лѣтъ	—	—	6	—	1	—	—	—	—	1	—	—	—	—	—	—	1	2
3. Венденскій уѣздъ (безъ города). мѣня 10 лѣтъ	13	25	123	109	50	—	3	—	6	—	23	30	—	4	14	18	57	64
10—19	13	12	12	9	—	—	—	—	—	—	2	7	—	—	14	18	7	11
20—29	—	7	11	23	—	—	—	—	—	—	8	12	—	—	—	—	2	8
30—39	—	—	21	27	7	—	—	—	2	—	7	6	—	1	—	—	15	12
40—49	—	2	36	18	21	—	2	—	1	—	3	4	—	2	—	—	18	16
50—59	—	4	33	17	12	—	—	—	2	—	1	—	—	—	—	—	6	8
60 лѣтъ и болѣе	—	—	8	4	4	—	1	—	—	—	2	—	—	—	—	—	3	5
Незнав. лѣтъ	—	—	12	11	6	—	—	—	1	—	—	—	—	—	—	—	6	4
Въ г. Венденъ. мѣня 10 лѣтъ	28	31	145	169	46	—	3	—	8	1	29	59	—	16	1	14	5	—
10—19	28	30	12	17	—	—	—	—	—	—	—	—	—	—	—	—	—	—
20—29	—	—	10	31	—	—	—	—	—	—	2	4	—	—	—	—	1	—
30—39	—	—	39	38	5	—	—	—	1	—	10	17	—	8	—	—	3	—
40—49	—	1	38	32	19	—	3	—	4	1	15	4	—	4	—	—	5	1
50—59	—	—	30	17	10	—	—	—	2	—	8	8	—	4	—	—	3	2
60 лѣтъ и болѣе	—	—	7	21	3	—	—	—	1	—	1	9	—	—	—	—	—	—
Незнав. лѣтъ	—	—	19	23	9	—	—	—	—	—	7	6	—	—	—	—	2	2
4. Верропскій уѣздъ (безъ города). мѣня 10 лѣтъ	15	17	74	77	28	—	2	—	2	—	18	21	—	2	9	11	44	50
10—19	14	17	8	6	—	—	—	—	—	—	—	—	—	—	9	10	13	3
20—29	1	—	9	16	1	—	—	—	—	—	1	2	—	—	—	—	2	12
30—39	—	—	15	15	3	—	1	—	1	—	8	5	—	—	—	—	4	9
40—49	—	—	19	17	16	—	—	—	—	—	1	6	—	—	—	—	10	9
50—59	—	—	8	11	3	—	—	—	—	—	3	4	—	—	—	—	8	6
60 лѣтъ и болѣе	—	—	9	8	4	—	—	—	—	—	4	4	—	—	—	—	1	3
Незнав. лѣтъ	—	—	6	4	1	—	—	—	1	—	1	—	—	—	—	—	4	2
Въ г. Верро мѣня 10 лѣтъ	7	23	87	80	19	—	1	—	9	2	24	28	—	—	1	8	15	—
10—19	7	23	10	7	—	—	—	—	—	—	1	—	—	—	—	—	1	—
20—29	—	—	21	13	—	—	—	—	—	—	14	4	—	—	—	—	4	—
30—39	—	—	10	19	2	—	—	—	3	2	1	7	—	—	—	—	3	4
40—49	—	—	21	18	7	—	1	—	2	—	4	9	—	—	—	—	1	1
50—59	—	—	15	6	7	—	—	—	3	—	2	2	—	—	—	—	2	2
60 лѣтъ и болѣе	—	—	6	8	2	—	—	—	1	—	2	3	—	—	—	—	2	2
Незнав. лѣтъ	—	—	4	9	1	—	—	—	—	—	—	—	—	—	—	—	2	1

IX. (Продолжение). Распределение населения по грамотности,

в миллионном уровне.

Сводные группы, сравнительно с уровнем образования	В тысячах чисел учащихся														Итого						
	Неграмотные		Грамотные		В умах считавшихся в др. высш. учеб. заведениях		В специальных педагог. учреждениях		В специальных учреждениях		В гражд. шк., уч. заведениях		В политехн. и техн. школах		В других типах школ		Неграмотные		Грамотные		
	м	ж	м	ж	м	ж	м	ж	м	ж	м	ж	м	ж	м	ж	м	ж	м	ж	
Уезды и города	88	87	89	90	90	91	92	93	94	95	96	97	98	99	100	101	102	103	104	105	
Возрастные группы																					
2 Волжский уезд (без города)															28	28	76	72			
всего 10 лет															25	29	9	5			
10—19															2	3	10	17			
20—29																	11	10			
30—39																	14	19			
40—49																1	10	6			
50—59																	3	10			
60 лет и выше															1	5	7	4			
в том числе																	1	1			
В г. Волжск															4	3	18	21			
всего 10 лет															2	1					
10—19															2	1	5	4			
20—29																	4	4			
30—39																	3	4			
40—49																	1	5			
50—59																	1	3			
60 лет и выше																	5	1			
в том числе																					
3 Пензенский уезд (без города)															16	14	87	89			
всего 10 лет															13	12	9	3			
10—19															2	1	15	19			
20—29															1		7	2			
30—39																1	8	11			
40—49																	7	10			
50—59																	3	7			
60 лет и выше																	11	5			
в том числе																					
В г. Пенза															8	6	28	24			
всего 10 лет															4	3		1			
10—19																	9	6			
20—29																	5	5			
30—39																	2	3			
40—49																	3	3			
50—59																	3	3			
60 лет и выше															1		6	6			
в том числе																					
4 Вятский уезд (без города)															36	28	86	100			
всего 10 лет																21		6			
10—19																	12	27			
20—29																	20	22			
30—39																	8	18			
40—49																	15	16			
50—59																	7	8			
60 лет и выше																	13	11			
в том числе																					
В г. Вятка																					
всего 10 лет																					
10—19																					
20—29																					
30—39																					
40—49																					
50—59																					
60 лет и выше																					
в том числе																					

IX. (Продолжение). Распределение населения по грамотности,

Дворные потомственные и личное, чиновники не изъ Австрия и изъ семьи.

Лица Ауховнаго за

Составная группа, грамотность и степень образования.	Въ томъ числѣ учащихся:																						
	Неграмотные.		Грамотные.		Въ томъ числѣ учащихся:															Неграмот- ные.		Грамот- ные.	
	м.	ж.	м.	ж.	м.	ж.	м.	ж.	м.	ж.	м.	ж.	м.	ж.	м.	ж.	м.	ж.	м.	ж.			
5. Волыарскій уѣздъ (бездъ городовъ) меньше 10 лѣтъ	1	2	3	4	5	6	7	8	9	10	11	12	13	14	15	16	17	18	19	20			
	19	23	162	167	66	1	12	—	21	—	26	49	—	—	1	12	16	46	45	6			
	10—19	—	13	10	—	—	—	—	—	—	2	1	—	—	—	12	15	7	7	6			
	20—29	—	12	10	—	—	—	3	9	—	7	18	—	—	—	—	1	6	7	7			
	30—39	—	37	43	16	—	—	—	—	—	8	15	—	—	—	—	—	—	12	11			
	40—49	—	45	45	34	24	—	3	7	—	1	8	15	—	—	—	—	—	11	7			
	50—59	—	21	21	16	10	—	4	—	—	2	5	8	—	—	—	—	—	2	4			
	60 лѣтъ и болѣе	—	15	26	9	—	—	2	—	—	2	8	—	—	—	—	—	—	2	4			
	Незна. лѣтъ	—	19	17	1	—	—	1	—	—	—	6	2	—	—	—	—	—	1	4			
	Незна. лѣтъ	—	1	—	—	—	—	—	—	—	—	—	—	—	—	—	—	—	—	—			
Въ г. Волыаръ меньше 10 лѣтъ	11	13	64	71	18	—	2	—	3	—	10	9	—	—	6	4	1	8	16	15			
	10—19	—	5	3	—	—	—	—	—	—	2	—	—	—	—	—	—	1	2	2			
	20—29	—	6	12	—	—	—	—	—	—	—	2	—	—	—	—	—	—	1	1			
	30—39	—	14	15	3	—	—	—	—	—	—	2	—	—	—	—	—	—	4	4			
	40—49	—	21	21	15	11	—	1	—	—	4	6	—	—	—	—	—	—	5	3			
	50—59	—	13	9	9	2	—	—	—	—	4	1	—	—	—	—	—	—	3	3			
	60 лѣтъ и болѣе	—	4	4	7	—	—	—	—	—	—	—	—	—	—	—	—	—	1	1			
	Незна. лѣтъ	—	1	1	10	—	—	—	—	—	—	—	—	—	—	—	—	—	1	1			
	Незна. лѣтъ	—	—	—	—	—	—	—	—	—	—	—	—	—	—	—	—	—	—	—			
	Въ г. Лезваръ меньше 10 лѣтъ	10	14	20	24	4	—	—	—	4	—	3	6	—	—	1	1	1	4	5	6		
10—19		—	1	1	2	—	—	—	—	—	—	—	—	—	—	—	—	—	—	—			
20—29		—	3	4	4	—	—	—	—	—	—	1	—	—	—	—	—	—	1	—			
30—39		—	2	2	5	—	—	—	—	—	—	3	—	—	—	—	—	—	2	1			
40—49		—	9	9	5	2	—	—	—	—	—	2	—	—	—	—	—	—	1	1			
50—59		—	4	4	4	—	—	—	—	—	—	—	—	—	—	—	—	—	2	2			
60 лѣтъ и болѣе		—	—	—	—	—	—	—	—	—	—	—	—	—	—	—	—	—	1	1			
Незна. лѣтъ		—	—	—	—	—	—	—	—	—	—	—	—	—	—	—	—	—	—	—			
Незна. лѣтъ		—	—	—	—	—	—	—	—	—	—	—	—	—	—	—	—	—	—	—			
6. Перновскій уѣздъ (бездъ городовъ) меньше 10 лѣтъ		17	9	53	64	20	—	1	—	1	—	14	19	—	—	28	19	95	78	14	14		
	10—19	—	8	8	7	—	—	—	—	—	1	1	—	—	—	19	14	14	14	14			
	20—29	—	4	4	6	—	—	—	—	—	—	1	—	—	—	—	11	11	14	14			
	30—39	—	12	12	12	3	—	—	—	—	5	6	—	—	—	—	18	18	14	14			
	40—49	—	16	17	17	12	—	—	—	—	4	4	—	—	—	—	21	21	21	21			
	50—59	—	6	6	7	1	—	—	—	—	3	4	—	—	—	—	16	16	9	9			
	60 лѣтъ и болѣе	—	5	5	6	3	—	—	—	—	1	4	—	—	—	—	11	11	5	5			
	Незна. лѣтъ	—	2	2	9	—	—	—	—	—	—	—	—	—	—	—	—	—	—	—			
	Незна. лѣтъ	—	—	—	—	—	—	—	—	—	—	—	—	—	—	—	—	—	—	—			
	Въ г. Перновъ меньше 10 лѣтъ	47	51	231	226	49	2	7	—	5	—	105	110	—	—	6	9	36	46	4	4		
10—19		—	48	58	40	—	—	—	—	—	6	3	—	—	—	8	4	4	4	4			
20—29		—	1	37	47	6	—	—	—	—	51	31	—	—	—	—	5	20	13	13			
30—39		—	2	51	41	19	1	—	—	—	16	28	—	—	—	—	5	7	7	7			
40—49		—	—	22	33	8	—	—	—	—	14	23	—	—	—	—	1	8	6	6			
50—59		—	1	22	33	9	—	—	—	—	7	12	—	—	—	—	3	7	1	1			
60 лѣтъ и болѣе		—	—	25	19	6	—	—	—	—	6	6	—	—	—	—	1	1	1	1			
Незна. лѣтъ		—	—	22	34	6	—	—	—	—	5	7	—	—	—	—	2	2	6	6			
Незна. лѣтъ		—	—	—	—	—	—	—	—	—	—	—	—	—	—	—	—	—	—	—			
7. Юрьевскій уѣздъ (бездъ городовъ) меньше 10 лѣтъ		34	33	111	137	26	—	7	—	1	—	38	57	—	—	1	20	31	85	81	8		
	10—19	—	31	5	4	—	—	—	—	—	4	7	—	—	—	20	27	10	11	12			
	20—29	—	1	11	21	—	—	—	—	—	4	7	—	—	—	—	—	10	11	8			
	30—39	—	5	24	39	4	—	2	—	—	12	24	—	—	—	—	—	22	24	24			
	40—49	—	—	26	23	8	—	—	—	—	12	4	—	—	—	—	—	17	15	12			
	50—59	—	—	16	18	5	—	—	—	—	10	5	—	—	—	—	—	9	10	5			
	60 лѣтъ и болѣе	—	—	18	15	4	—	—	—	—	3	7	—	—	—	—	—	10	5	5			
	Незна. лѣтъ	—	1	11	17	5	—	—	—	—	3	7	—	—	—	—	—	6	5	5			
	Незна. лѣтъ	—	—	—	—	—	—	—	—	—	—	—	—	—	—	—	—	—	—	—			

IX. (Продолжение) Распределение населения по грамотности,

Лица сельского населения (крестьяне, казаки, иностранные поселенцы и т. п.). И н о

Сословная группа, грамотность и степень образования.	Неграмотные.		Грамотные.		Въ университетъ и др. высш. учебн. зав.		Въ высш. учебн. зав.		Въ спец. школахъ, учебн. зав.		Въ среднихъ школахъ, учебн. зав.		Въ высш. учебн. зав.		Въ среднихъ школахъ, учебн. зав.		Неграмотные.		Грамотные.	
	м.	ж.	м.	ж.	м.	ж.	м.	ж.	м.	ж.	м.	ж.	м.	ж.	м.	ж.	м.	ж.	м.	ж.
	44	45	46	47	48	49	50	51	52	53	54	55	56	57	58	59	60	61		
Уѣзды и города.																				
Возрастная группа.																				
1	9.994	10.154	38.429	44.032	3	—	—	—	—	—	—	—	—	—	—	—	—	—	—	—
5. Вольмарскій уѣздъ (безъ города).	8.743	8.694	3.091	3.103	—	—	—	—	—	—	—	—	—	—	—	—	—	—	—	—
менше 10 лѣтъ	230	224	9.916	10.361	—	—	—	—	—	—	—	—	—	—	—	—	—	—	—	—
10—19	114	108	6.804	8.909	—	—	—	—	—	—	—	—	—	—	—	—	—	—	—	—
20—29	109	153	6.214	7.179	—	—	—	—	—	—	—	—	—	—	—	—	—	—	—	—
30—39	148	209	4.694	5.026	1	—	—	—	—	—	—	—	—	—	—	—	—	—	—	—
40—49	217	262	3.638	4.180	—	—	—	—	—	—	—	—	—	—	—	—	—	—	—	—
50—59	402	496	4.053	5.257	1	—	—	—	—	—	—	—	—	—	—	—	—	—	—	—
60 лѣтъ и болѣе	11	8	19	17	—	—	—	—	—	—	—	—	—	—	—	—	—	—	—	—
Незнав. лѣтъ	—	—	—	—	—	—	—	—	—	—	—	—	—	—	—	—	—	—	—	—
Въ г. Вольмарѣ.	334	301	1.567	1.727	1	—	—	—	—	—	—	—	—	—	—	—	—	—	—	—
менше 10 лѣтъ	240	245	77	66	—	—	—	—	—	—	—	—	—	—	—	—	—	—	—	—
10—19	45	5	460	462	—	—	—	—	—	—	—	—	—	—	—	—	—	—	—	—
20—29	20	2	352	274	—	—	—	—	—	—	—	—	—	—	—	—	—	—	—	—
30—39	3	7	254	305	1	—	—	—	—	—	—	—	—	—	—	—	—	—	—	—
40—49	5	8	168	193	—	—	—	—	—	—	—	—	—	—	—	—	—	—	—	—
50—59	4	14	121	200	—	—	—	—	—	—	—	—	—	—	—	—	—	—	—	—
60 лѣтъ и болѣе	17	20	135	227	—	—	—	—	—	—	—	—	—	—	—	—	—	—	—	—
Незнав. лѣтъ	—	—	—	—	—	—	—	—	—	—	—	—	—	—	—	—	—	—	—	—
Въ г. Демьянѣ.	135	177	596	691	—	—	—	—	—	—	—	—	—	—	—	—	—	—	—	—
менше 10 лѣтъ	90	118	19	22	—	—	—	—	—	—	—	—	—	—	—	—	—	—	—	—
10—19	2	3	220	220	—	—	—	—	—	—	—	—	—	—	—	—	—	—	—	—
20—29	4	3	107	147	—	—	—	—	—	—	—	—	—	—	—	—	—	—	—	—
30—39	3	3	111	81	—	—	—	—	—	—	—	—	—	—	—	—	—	—	—	—
40—49	5	11	50	76	—	—	—	—	—	—	—	—	—	—	—	—	—	—	—	—
50—59	11	15	45	70	—	—	—	—	—	—	—	—	—	—	—	—	—	—	—	—
60 лѣтъ и болѣе	20	23	44	74	—	—	—	—	—	—	—	—	—	—	—	—	—	—	—	—
Незнав. лѣтъ	—	1	—	1	—	—	—	—	—	—	—	—	—	—	—	—	—	—	—	—
6. Перновскій уѣздъ (безъ города).	8.911	8.109	31.466	35.068	1	—	—	—	—	—	—	—	—	—	—	—	—	—	—	—
менше 10 лѣтъ	6.926	6.756	2.192	2.266	—	—	—	—	—	—	—	—	—	—	—	—	—	—	—	—
10—19	189	191	8.019	8.139	—	—	—	—	—	—	—	—	—	—	—	—	—	—	—	—
20—29	105	98	5.973	6.857	—	—	—	—	—	—	—	—	—	—	—	—	—	—	—	—
30—39	162	110	5.318	5.648	1	—	—	—	—	—	—	—	—	—	—	—	—	—	—	—
40—49	258	126	4.079	4.581	—	—	—	—	—	—	—	—	—	—	—	—	—	—	—	—
50—59	464	250	2.905	3.553	—	—	—	—	—	—	—	—	—	—	—	—	—	—	—	—
60 лѣтъ и болѣе	832	572	2.970	4.003	—	—	—	—	—	—	—	—	—	—	—	—	—	—	—	—
Незнав. лѣтъ	5	6	12	21	—	—	—	—	—	—	—	—	—	—	—	—	—	—	—	—
Въ г. Перновѣ.	787	839	3.080	3.406	1	—	—	—	—	—	—	—	—	—	—	—	—	—	—	—
менше 10 лѣтъ	564	600	165	158	—	—	—	—	—	—	—	—	—	—	—	—	—	—	—	—
10—19	27	19	722	728	—	—	—	—	—	—	—	—	—	—	—	—	—	—	—	—
20—29	20	15	653	667	1	—	—	—	—	—	—	—	—	—	—	—	—	—	—	—
30—39	16	18	602	602	—	—	—	—	—	—	—	—	—	—	—	—	—	—	—	—
40—49	33	29	414	522	—	—	—	—	—	—	—	—	—	—	—	—	—	—	—	—
50—59	40	51	312	358	—	—	—	—	—	—	—	—	—	—	—	—	—	—	—	—
60 лѣтъ и болѣе	78	107	211	371	—	—	—	—	—	—	—	—	—	—	—	—	—	—	—	—
Незнав. лѣтъ	—	—	1	1	—	—	—	—	—	—	—	—	—	—	—	—	—	—	—	—
7. Юрьевскій уѣздъ (безъ города).	16.072	15.311	52.539	57.745	2	—	—	—	—	—	—	—	—	—	—	—	—	—	—	—
менше 10 лѣтъ	12.279	12.400	3.906	3.822	—	—	—	—	—	—	—	—	—	—	—	—	—	—	—	—
10—19	545	589	12.739	13.025	—	—	—	—	—	—	—	—	—	—	—	—	—	—	—	—
20—29	257	357	9.795	11.895	2	—	—	—	—	—	—	—	—	—	—	—	—	—	—	—
30—39	289	400	9.362	10.062	—	—	—	—	—	—	—	—	—	—	—	—	—	—	—	—
40—49	453	382	6.375	6.885	—	—	—	—	—	—	—	—	—	—	—	—	—	—	—	—
50—59	403	427	4.814	5.437	—	—	—	—	—	—	—	—	—	—	—	—	—	—	—	—
60 лѣтъ и болѣе	836	748	5.529	6.594	—	—	—	—	—	—	—	—	—	—	—	—	—	—	—	—
Незнав. лѣтъ	10	8	19	25	—	—	—	—	—	—	—	—	—	—	—	—	—	—	—	—

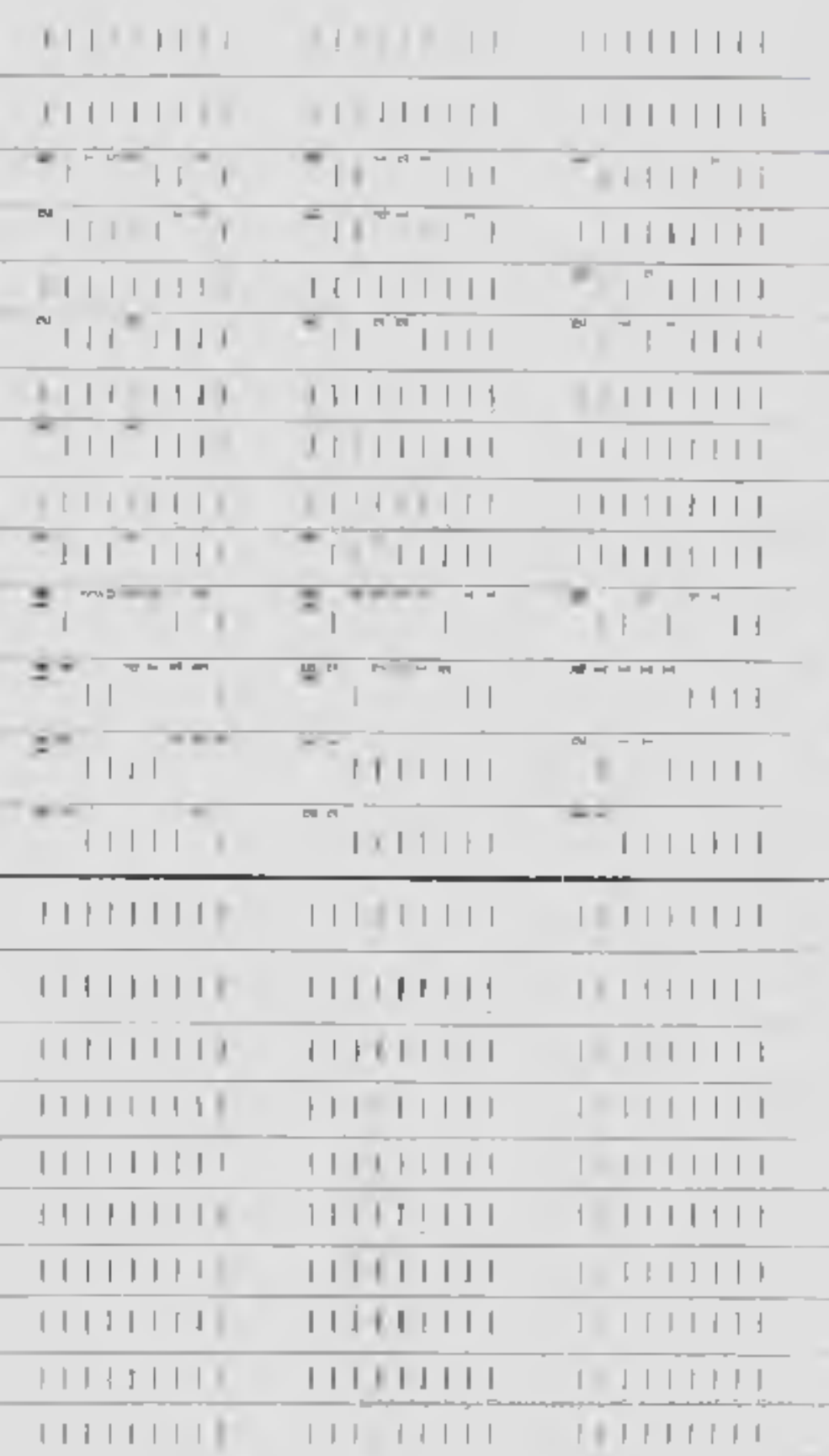
IX. (Продолжение). Распределение населения по грамотности,

Финляндия в урочьяхъ

И м о

Составные группы, грамотность и степени образованія.	По тому чьимъ занятъ ест														Итого								
	Неграмотные				Грамотные				Въ унвер- ситетахъ и 30 высш шк. завед.		Въ епс- коп. и пла- товецк школахъ. 34 ш.		Въ гос- ств. высш школахъ и 34 завед.		Въ сред- нихъ школахъ и 34 завед.		Въ выс- шихъ школахъ и 34 завед.		Въ сред- нихъ школахъ и 34 завед.		Итого		
	и	я	з	ж	и	я	и	я	и	я	и	я	и	я	и	я	и	я	и	я	и	я	
Уѣзды и города.	86	87	88	89	90	91	92	93	94	95	96	97	98	99	100	101	102	103	104				
5 Вельмскій уѣздъ (больш. городовъ)	—	—	—	—	—	—	—	—	—	—	—	—	—	—	28	24	56	77					
женъ 10 лѣтъ	—	—	—	—	—	—	—	—	—	—	—	—	—	—	18	24	5	3					
10—19	—	—	—	—	—	—	—	—	—	—	—	—	—	—	1	1	27	27					
20—29	—	—	—	—	—	—	—	—	—	—	—	—	—	—	—	—	18	16					
30—39	—	—	—	—	—	—	—	—	—	—	—	—	—	—	—	—	13	16					
40—49	—	—	—	—	—	—	—	—	—	—	—	—	—	—	—	—	13	6					
50—59	—	—	—	—	—	—	—	—	—	—	—	—	—	—	—	—	10	11					
60 лѣтъ и болѣе	—	—	—	—	—	—	—	—	—	—	—	—	—	—	—	—	10	1					
Нельзя лѣтъ	—	—	—	—	—	—	—	—	—	—	—	—	—	—	—	—	—	—					
Въ г. Вольмаръ	—	—	—	—	—	—	—	—	—	—	—	—	—	—	2	3	11	16					
женъ 10 лѣтъ	—	—	—	—	—	—	—	—	—	—	—	—	—	—	1	1	—	—					
10—19	—	—	—	—	—	—	—	—	—	—	—	—	—	—	1	—	3	6					
20—29	—	—	—	—	—	—	—	—	—	—	—	—	—	—	—	—	1	2					
30—39	—	—	—	—	—	—	—	—	—	—	—	—	—	—	—	—	3	4					
40—49	—	—	—	—	—	—	—	—	—	—	—	—	—	—	—	—	2	2					
50—59	—	—	—	—	—	—	—	—	—	—	—	—	—	—	—	—	1	—					
60 лѣтъ и болѣе	—	—	—	—	—	—	—	—	—	—	—	—	—	—	—	—	1	1					
Нельзя лѣтъ	—	—	—	—	—	—	—	—	—	—	—	—	—	—	—	—	—	—					
Въ г. Вильманнакъ	—	—	—	—	—	—	—	—	—	—	—	—	—	—	3	1	12	14					
женъ 10 лѣтъ	—	—	—	—	—	—	—	—	—	—	—	—	—	—	1	—	1	—					
10—19	—	—	—	—	—	—	—	—	—	—	—	—	—	—	—	—	4	6					
20—29	—	—	—	—	—	—	—	—	—	—	—	—	—	—	—	—	1	1					
30—39	—	—	—	—	—	—	—	—	—	—	—	—	—	—	—	—	1	3					
40—49	—	—	—	—	—	—	—	—	—	—	—	—	—	—	—	—	2	1					
50—59	—	—	—	—	—	—	—	—	—	—	—	—	—	—	—	—	—	1					
60 лѣтъ и болѣе	—	—	—	—	—	—	—	—	—	—	—	—	—	—	—	—	3	2					
Нельзя лѣтъ	—	—	—	—	—	—	—	—	—	—	—	—	—	—	—	—	—	—					
6 Перикскій уѣздъ (больш. городовъ)	—	—	1	—	—	—	—	—	—	—	—	—	—	—	52	24	87	123					
женъ 10 лѣтъ	—	—	1	—	—	—	—	—	—	—	—	—	—	—	39	21	—	4					
10—19	—	—	—	—	—	—	—	—	—	—	—	—	—	—	12	1	27	42					
20—29	—	—	—	—	—	—	—	—	—	—	—	—	—	—	—	—	15	—					
30—39	—	—	—	—	—	—	—	—	—	—	—	—	—	—	—	—	6	17					
40—49	—	—	—	—	—	—	—	—	—	—	—	—	—	—	—	—	4	17					
50—59	—	—	—	—	—	—	—	—	—	—	—	—	—	—	—	—	1	10					
60 лѣтъ и болѣе	—	—	—	—	—	—	—	—	—	—	—	—	—	—	—	—	6	10					
Нельзя лѣтъ	—	—	—	—	—	—	—	—	—	—	—	—	—	—	—	—	—	—					
Въ г. Перикскій	—	—	2	—	—	—	—	—	—	—	—	—	—	—	15	13	66	74					
женъ 10 лѣтъ	—	—	—	—	—	—	—	—	—	—	—	—	—	—	14	10	6	5					
10—19	—	—	—	—	—	—	—	—	—	—	—	—	—	—	—	—	1	18					
20—29	—	—	—	—	—	—	—	—	—	—	—	—	—	—	—	—	—	11	11				
30—39	—	—	—	—	—	—	—	—	—	—	—	—	—	—	—	—	—	5	17				
40—49	—	—	—	—	—	—	—	—	—	—	—	—	—	—	—	—	—	14	11				
50—59	—	—	—	—	—	—	—	—	—	—	—	—	—	—	—	—	—	1	4				
60 лѣтъ и болѣе	—	—	—	—	—	—	—	—	—	—	—	—	—	—	—	—	—	7	6				
Нельзя лѣтъ	—	—	—	—	—	—	—	—	—	—	—	—	—	—	—	—	—	—	—				
7 Юрьевскій уѣздъ (больш. городовъ)	—	—	—	—	—	—	—	—	—	—	—	—	—	—	16	30	64	86					
женъ 10 лѣтъ	—	—	—	—	—	—	—	—	—	—	—	—	—	—	17	26	4	1					
10—19	—	—	—	—	—	—	—	—	—	—	—	—	—	—	—	—	—	11	16				
20—29	—	—	—	—	—	—	—	—	—	—	—	—	—	—	—	—	—	9	10				
30—39	—	—	—	—	—	—	—	—	—	—	—	—	—	—	—	—	—	2	11				
40—49	—	—	—	—	—	—	—	—	—	—	—	—	—	—	—	—	—	8	10				
50—59	—	—	—	—	—	—	—	—	—	—	—	—	—	—	—	—	—	8	8				
60 лѣтъ и болѣе	—	—	—	—	—	—	—	—	—	—	—	—	—	—	—	—	—	2	7				
Нельзя лѣтъ	—	—	—	—	—	—	—	—	—	—	—	—	—	—	—	—	—	—	—				





IX. (Продолжение). Распределение населения по грамотности,

Составные группы, грамотность и степень образованья	Въ дѣльскіе урожанцы.														Итого			
	Неграмотные	Грамотные	Въ томъ числѣ въ школьницѣ:												Неграмотные		Грамотные	
			Въ универ- ситетѣ и др. высш уч. завед.		Въ спе- ціальныя высш. учебн. завед.		Въ спе- ціальныя среднеу- ч. завед.		Въ гра- мотн. завед.		Въ высш. завѣд. уч. завед.		Въ сред- ныя учебн. завед.		100	101	102	103
			10	11	12	13	14	15	16	17	18	19	20	21				
86	87	88	89	90	91	92	93	94	95	96	97	98	99	100	101	102	103	
Въ с. Юрковѣ	—	—	—	—	—	—	—	—	—	—	—	—	—	—	81	23	233	272
мѣсяцъ 10 лѣтъ	—	—	—	—	—	—	—	—	—	—	—	—	—	—	26	22	16	12
10—19	—	—	—	—	—	—	—	—	—	—	—	—	—	—	—	—	57	51
20—29	—	—	—	—	—	—	—	—	—	—	—	—	—	—	—	—	51	61
30—39	—	—	—	—	—	—	—	—	—	—	—	—	—	—	—	—	41	57
40—49	—	—	—	—	—	—	—	—	—	—	—	—	—	—	—	—	32	33
50—59	—	—	—	—	—	—	—	—	—	—	—	—	—	—	—	—	20	26
60 лѣтъ и болѣе	—	—	—	—	—	—	—	—	—	—	—	—	—	—	—	—	28	12
Нельзя знать	—	—	—	—	—	—	—	—	—	—	—	—	—	—	—	—	—	—
Въ дѣльскій уѣздъ (близъ города)	—	—	—	—	—	—	—	—	—	—	—	—	—	—	—	—	—	—
мѣсяцъ 10 лѣтъ	—	—	—	—	—	—	—	—	—	—	—	—	—	—	—	—	—	—
10—19	—	—	—	—	—	—	—	—	—	—	—	—	—	—	—	—	—	—
20—29	—	—	—	—	—	—	—	—	—	—	—	—	—	—	—	—	—	—
30—39	—	—	—	—	—	—	—	—	—	—	—	—	—	—	—	—	—	—
40—49	—	—	—	—	—	—	—	—	—	—	—	—	—	—	—	—	—	—
50—59	—	—	—	—	—	—	—	—	—	—	—	—	—	—	—	—	—	—
60 лѣтъ и болѣе	—	—	—	—	—	—	—	—	—	—	—	—	—	—	—	—	—	—
Нельзя знать	—	—	—	—	—	—	—	—	—	—	—	—	—	—	—	—	—	—
Въ с. Арханбургѣ	—	—	—	—	—	—	—	—	—	—	—	—	—	—	—	—	—	—
мѣсяцъ 10 лѣтъ	—	—	—	—	—	—	—	—	—	—	—	—	—	—	—	—	—	—
10—19	—	—	—	—	—	—	—	—	—	—	—	—	—	—	—	—	—	—
20—29	—	—	—	—	—	—	—	—	—	—	—	—	—	—	—	—	—	—
30—39	—	—	—	—	—	—	—	—	—	—	—	—	—	—	—	—	—	—
40—49	—	—	—	—	—	—	—	—	—	—	—	—	—	—	—	—	—	—
50—59	—	—	—	—	—	—	—	—	—	—	—	—	—	—	—	—	—	—
60 лѣтъ и болѣе	—	—	—	—	—	—	—	—	—	—	—	—	—	—	—	—	—	—
Нельзя знать	—	—	—	—	—	—	—	—	—	—	—	—	—	—	—	—	—	—
Въ Фелдчинскій уѣздъ (близъ города)	—	—	—	—	—	—	—	—	—	—	—	—	—	—	7	—	—	—
мѣсяцъ 10 лѣтъ	—	—	—	—	—	—	—	—	—	—	—	—	—	—	6	—	—	—
10—19	—	—	—	—	—	—	—	—	—	—	—	—	—	—	—	—	—	—
20—29	—	—	—	—	—	—	—	—	—	—	—	—	—	—	—	—	—	—
30—39	—	—	—	—	—	—	—	—	—	—	—	—	—	—	—	—	—	—
40—49	—	—	—	—	—	—	—	—	—	—	—	—	—	—	—	—	—	—
50—59	—	—	—	—	—	—	—	—	—	—	—	—	—	—	—	—	—	—
60 лѣтъ и болѣе	—	—	—	—	—	—	—	—	—	—	—	—	—	—	—	—	—	—
Нельзя знать	—	—	—	—	—	—	—	—	—	—	—	—	—	—	—	—	—	—
Въ с. Фелдчинѣ	—	—	—	—	—	—	—	—	—	—	—	—	—	—	—	—	—	—
мѣсяцъ 10 лѣтъ	—	—	—	—	—	—	—	—	—	—	—	—	—	—	—	—	—	—
10—19	—	—	—	—	—	—	—	—	—	—	—	—	—	—	—	—	—	—
20—29	—	—	—	—	—	—	—	—	—	—	—	—	—	—	—	—	—	—
30—39	—	—	—	—	—	—	—	—	—	—	—	—	—	—	—	—	—	—
40—49	—	—	—	—	—	—	—	—	—	—	—	—	—	—	—	—	—	—
50—59	—	—	—	—	—	—	—	—	—	—	—	—	—	—	—	—	—	—
60 лѣтъ и болѣе	—	—	—	—	—	—	—	—	—	—	—	—	—	—	—	—	—	—
Нельзя знать	—	—	—	—	—	—	—	—	—	—	—	—	—	—	—	—	—	—



образованію, сословнымъ и возрастнымъ группамъ.

СТРАННЫЕ ВОДДЕЛЕНІЯ.

В С Я С О Б Л О В І Я

ВЪ ГОМЪ СКАСЪ ПЧОВНИЦКОУ:										ВЪ ЧОНЪ ЧАСЪСЪ УЧЕНИЦКОУ:													
Въ учебн. заведеніяхъ и др. вышенъ 74. члвк.		Въ сословныхъ школахъ 74. члвк.		Въ сословныхъ школахъ 74. члвк.		Въ средн. шк. 74. члвк.		Въ высш. шк. 74. члвк.		Въ высш. шк. 74. члвк.		Въ высш. шк. 74. члвк.		Въ высш. шк. 74. члвк.		Въ высш. шк. 74. члвк.		Въ высш. шк. 74. члвк.		Въ высш. шк. 74. члвк.			
104	105	106	107	108	109	110	111	112	113	114	115	116	117	118	119	120	121	122	123	124	125	126	127
21				3	1	74	88			3410	3708	18824	18208	1378	18	228		181	0	1888	1814		43
4						27	5			2571	2702	841	771							48	37		
106						19	19			106	126	1842	3668	17	1	12		91		394	349		
107						17	13			294	123	4571	3690	501	10	186		42	1	558	421		17
108						11	11			59	124	1870	1618	180	4	13		33		167	204		81
109						11	4			87	144	2088	2181	29		12		10	4	101	171		81
110						11	11			97	117	1408	1784	10		6		6		16	123		4
111						11	11			193	110	2888	2496	19		2		1		57	113		
112						11	11			4		2	12										
113						11	11			8888	8488	18711	24814	18	0	1		88	1	133	47		8
114						11	11			4814	4777	1324	1504										
115						11	11			137	119	5289	5321		2			24	1	10	3		
116						11	11			86	62	1471	4689	2	1			17		23	23		
117						11	11			104	461	2890	3920	6		1		8		11	9		1
118						11	11			178	91	2501	3180	4	2			4		26	13		3
119						11	11			101	101	2120	2753	3	1					14	3		2
120						11	11			122	122	1967	1058	2						9			
121						11	11			2		7	9										
122						11	11			481	373	1721	2188	42	1	1		20		237	178		14
123						11	11			192	309	108	116								3		
124						11	11			12	7	501	418	1						119	56		
125						11	11			11	6	377	422	3				18		34	36		
126						11	11			13	30	291	364	17	1			4		34	17		
127						11	11			12	12	179	264	7				1		24	25		
128						11	11			7	80	124	224	10						2	8		
129						11	11			10	48	144	295	8						16	11		
130						11	11			1	2												
131						11	11			8188	7988	28842	48182	88		0		122		37	71		8
132						11	11			6759	6832	2826	2888										
133						11	11			202	161	8647	3791					21		8	11		
134						11	11			94	72	6389	7743	21		2		47		14	23		
135						11	11			113	87	5984	8770	21				14		11	14		
136						11	11			161	181	4114	5253	26		1		1		10	12		
137						11	11			116	163	3525	4012	6				1		8	1		
138						11	11			346	501	4015	4712	6				7		1	4		
139						11	11			11	1	17	28										
140						11	11			587	631	2884	3828	26				71	81	10	1		
141						11	11			465	493	151	166					2		2	1		
142						11	11			23	16	791	782					27		16			
143						11	11			15	1	150	183					21		81			
144						11	11			10	10	570	611	18				21		81			
145						11	11			21	21	401	480	7				24		11	5		
146						11	11			11	24	374	408	4						1			
147						11	11			34	36	791	864	2									



X. Распределение населенія по сословнымъ

Сословныя группы и семейныя составы	Дворяне потомственные и личные, чинамъ, чинамъ въ высш. звѣнаніи и высш. чинамъ.										Люди купеческаго сословія въ высш. чинахъ, купеческаго, купеческаго и высш. чинахъ.											
	Холо- стыя и дѣтныя		Семей- ныя въ бракѣ		Вдовы		Разве- денныя		Наука. сем. соот.		Холо- стыя и дѣтныя		Семей- ныя въ бракѣ		Вдовы		Разве- денныя		Наука. сем. соот.			
	м.	ж.	м.	ж.	м.	ж.	м.	ж.	м.	ж.	м.	ж.	м.	ж.	м.	ж.	м.	ж.	м.	ж.		
Мѣста пребыванія	1	2	3	4	5	6	7	8	9	10	11	12	13	14	15	16	17	18	19	20	21	
ПО ГУБЕРНІИ	6 266	6 306	8 218	8 266	218	304	24	48	7	8	818	729	388	400	—	161	—	—	—	—	1	
въ уѣздахъ безъ городовъ	818	754	490	494	29	140	8	—	—	—	373	351	234	236	—	31	—	—	—	—	—	
въ городахъ	5 437	4 552	2 728	2 772	189	1,174	16	48	7	8	446	378	154	164	—	130	—	—	—	—	—	
Въ томъ числѣ:																						
въ г. Рязь	1,842	3,196	1,969	1,992	115	885	16	43	6	8	287	236	87	—	—	—	—	—	—	—	—	
въ г. Владимиръ	52	66	41	42	2	17	—	—	—	—	11	15	8	—	—	—	—	—	—	—	—	
въ г. Перновъ	196	150	91	98	9	27	—	—	—	—	34	33	—	—	—	—	—	—	—	—	—	
въ г. Юрьевъ	983	678	168	176	28	180	2	4	2	—	84	59	20	—	—	—	—	—	—	—	—	
Сословныя группы и семейныя составы	Иностранцы										Не принадлежаше къ какому-либо сословію.										Былъ	
	Холо- стыя и дѣтныя		Семей- ныя въ бракѣ		Вдовы		Разве- денныя		Наука. сем. соот.		Холо- стыя и дѣтныя		Семей- ныя въ бракѣ		Вдовы		Разве- денныя		Наука. сем. соот.		Холо- стыя и дѣтныя	
Мѣста пребыванія	м.	ж.	м.	ж.	м.	ж.	м.	ж.	м.	ж.	м.	ж.	м.	ж.	м.	ж.	м.	ж.	м.	ж.	м.	ж.
1	42	42	44	45	—	47	48	49	50	51	52	53	54	55	56	57	58	59	60	61	62	63
ПО ГУБЕРНІИ	12	7	3	7	—	1	—	—	—	—	812	784	538	505	80	247	10	6	89	47	8	3
въ уѣздахъ безъ городовъ	11	3	1	4	—	1	—	—	—	—	163	131	93	70	12	12	—	—	29	1	1	1
въ городахъ	1	4	2	3	—	—	—	—	—	—	649	653	445	435	68	235	10	6	60	46	7	2
Въ томъ числѣ:																						
въ г. Рязь	—	—	—	—	—	—	—	—	—	—	183	163	116	124	37	145	8	5	80	40	4	3
въ г. Владимиръ	—	—	—	—	—	—	—	—	—	—	20	21	7	8	1	2	—	—	—	—	—	—
въ г. Перновъ	—	—	—	—	—	—	—	—	—	—	16	21	2	5	—	5	—	—	—	—	—	—
въ г. Юрьевъ	1	—	—	—	—	—	—	—	—	—	105	128	17	66	14	53	2	—	—	—	—	—

XI. Распределение иностранныхъ

Имяныя государства подданства.	Англо-Викинг.		Баварск.		Венг.		Восточн.		Итал.		Испанск.		Португалск.		Гаральск.		Голландск.		Греческ.		Данск.		Итал.		Норвегск.		
	м.	ж.	м.	ж.	м.	ж.	м.	ж.	м.	ж.	м.	ж.	м.	ж.	м.	ж.	м.	ж.	м.	ж.	м.	ж.	м.	ж.	м.	ж.	
Мѣста пребыванія	1	2	3	4	5	6	7	8	9	10	11	12	13	14	15	16	17	18	19	20	21	22	23	24	25	26	27
ПО ГУБЕРНІИ	260	204	48	48	12	7	3	4	180	131	10	65	2,919	2,887	18	11	10	107	140	183	5	2	56	38	3	10	
въ уѣздахъ безъ городовъ	25	15	—	—	—	—	—	—	6	5	3	46	468	417	2	—	—	—	51	36	1	—	—	—	—	—	
въ городахъ	235	189	48	48	12	7	3	4	174	126	7	59	2,451	2,470	16	11	10	107	89	147	4	2	55	38	3	10	
ПО УѢЗДАМЪ																											
Рязьскій у.	205	145	31	37	12	7	3	4	145	112	6	52	2,622	2,415	10	8	7	106	67	81	1	—	55	38	3	10	
Владимирскій у.	6	3	—	—	—	—	—	—	1	—	—	—	7	6	—	—	—	—	9	8	—	—	—	—	—	—	
Медвенскій у.	4	3	—	—	—	—	—	—	—	—	—	—	4	47	—	—	—	—	3	1	—	—	—	—	—	—	
Перновскій у.	3	2	—	—	—	—	—	—	—	—	—	—	75	81	—	—	—	—	10	11	—	—	—	—	—	—	
Юрьевскій у.	—	—	—	—	—	—	—	—	—	—	—	—	51	8	—	—	—	—	3	1	—	—	—	—	—	—	
Ядринскій у.	11	18	—	—	—	—	—	—	9	2	3	2	85	95	1	—	—	—	2	3	6	—	—	—	—	—	
Курьевскій у.	21	18	—	—	—	—	—	—	2	6	1	—	162	194	—	—	—	—	34	38	—	—	—	—	—	—	
Ядринскій у.	—	—	—	—	—	—	—	—	—	—	—	—	1	—	—	—	—	—	—	—	—	—	—	—	—	—	
Фридрихскій у.	4	3	—	—	—	—	—	—	—	—	—	—	31	54	—	—	—	—	12	3	—	—	—	—	—	—	
Въ томъ числѣ въ городахъ																											
въ г. Рязь	205	137	31	37	12	7	3	4	143	112	6	52	2,622	2,415	10	8	7	106	67	80	1	—	55	38	3	10	
въ г. Владимиръ	1	—	—	—	—	—	—	—	10	10	—	—	102	113	—	—	—	—	—	—	—	—	—	—	—	—	
въ г. Перновъ	8	11	—	—	—	—	—	—	2	4	1	—	27	35	—	—	—	—	3	4	—	—	—	—	—	—	
въ г. Юрьевъ	18	3	—	—	—	—	—	—	2	4	1	—	139	162	—	—	—	—	16	19	—	—	—	—	—	—	

группамъ и семейному состоянiю.

Почвенныя граждане, мущины, мѣщане и др. городскихъ сословiя										Лича сельскаго сословiя (привѣчные жители въстрѣчные поселенцы и т. п.)									
Холостыя и дѣвцы.		Состоящiе въ бракѣ		Вдовыя		Разведенныя		Неуказ. сем. сост.		Холостыя и дѣвцы.		Состоящiе въ бракѣ		Вдовыя.		Разведенныя.		Неуказ. сем. сост.	
м.	ж.	м.	ж.	м.	ж.	м.	ж.	м.	ж.	м.	ж.	м.	ж.	м.	ж.	м.	ж.	м.	ж.
82	83	84	85	86	87	88	89	90	91	92	93	94	95	96	97	98	99	100	101
48 884	46 758	27 081	28 548	2 987	1 634	118	340	10	51	13 150	11 300	10 500	10 500	13 850	15 387	281	640	274	445
7 491	6 817	4 670	4 344	—	1 175	34	24	7	3	1 100	1 000	1 000	1 000	1 100	1 200	100	200	100	100
4 205	39 941	22 421	22 204	1 881	10 259	152	316	41	49	—	—	—	—	2 048	10 335	100	2 18	91	130
19 280	11 270	10 301	18 761	1 566	8 221	111	294	41	41	—	—	—	—	1 426	6 284	67	162	87	98
621	672	178	130	34	249	2	2	—	—	—	—	—	—	61	101	—	6	—	—
6 172	1 215	599	610	57	284	2	2	—	—	—	—	—	—	79	104	—	1	—	7
2 936	2 522	1 181	1 227	124	761	9	13	—	—	—	—	—	—	289	1 011	23	49	—	19

лидскiе уроженцы.								Иностранныя подданныя.								Всѣ сословiя.											
Состоящiе въ бракѣ.		Вдовыя.		Разведенныя.		Не указ. сем. сост.		Холостыя и дѣвцы.		Состоящiе въ бракѣ.		Вдовыя.		Разведенныя.		Не указ. сем. сост.		Холостыя и дѣвцы.		Состоящiе въ бракѣ.		Вдовыя.		Разведенныя.		Неуказ. сем. сост.	
м.	ж.	м.	ж.	м.	ж.	м.	ж.	м.	ж.	м.	ж.	м.	ж.	м.	ж.	м.	ж.	м.	ж.	м.	ж.	м.	ж.	м.	ж.	м.	ж.
64	65	66	67	68	69	70	71	72	73	74	75	76	77	78	79	80	81	82	83	84	85	86	87	88	89	90	91
7	4	1	2	—	—	—	—	3 588	3549	2095	2023	173	602	28	34	6	1	385 174	372 065	227 034	226 241	16 750	69 428	628	1080	406	559
1	—	—	—	—	—	—	—	574	557	339	333	32	66	1	—	2	—	264 525	267 550	162 228	164 304	12 389	46 287	315	439	219	328
6	4	1	2	—	—	—	—	3 014	2992	1756	1690	141	536	27	34	4	1	120 649	104 515	64 806	61 937	4 361	23 141	111	641	187	231
4	2	1	—	—	—	—	—	2 693	2665	1575	1502	127	481	26	32	4	1	90 795	75 952	48 751	45 785	3 332	16 469	248	532	178	188
—	—	—	—	—	—	—	—	16	12	7	8	—	4	—	—	—	—	3 244	3 210	1 798	1 879	98	684	2	7	—	—
2	2	—	—	—	—	—	—	51	48	28	30	1	8	—	1	—	—	3 696	3 761	2 211	2 213	146	844	4	10	1	12
—	—	—	—	—	—	—	—	160	161	96	99	7	34	1	1	—	—	12 990	12 060	6 728	6 830	471	3 092	39	68	6	24

подданныхъ по государствамъ.

Пруссiя.		Румынiя.		Сербiя.		Сербiя.		Турцiя, Черногорiя, Албанiя.		Францiя.		Черногорiя.		Италiя.		Италiя.		Прочiя Европ. импе. Росiя.		Персiя.		Оманъ, Афганстанъ.		Китай.		Госуд. Центр. Амур.		Неуказ. госуд.		В С И Т О.		
м.	ж.	м.	ж.	м.	ж.	м.	ж.	м.	ж.	м.	ж.	м.	ж.	м.	ж.	м.	ж.	м.	ж.	м.	ж.	м.	ж.	м.	ж.	м.	ж.	м.	ж.			
38	39	40	41	42	43	44	45	46	47	48	49	50	51	52	53	54	55	56	57	58	59	60	61	62	63	64	65	66	67			
1 788	1 782	8	1	112	142	101	4	69	11	48	98	—	2	123	155	8	8	87	—	7	—	9	11	4	—	2	40	80	6 890	8 208	12 099	
146	150	—	—	6	11	—	—	1	—	2	11	—	—	18	25	1	2	—	—	—	—	2	1	—	—	1	1	948	916	1 904		
1 410	1 441	5	1	107	130	—	—	18	11	46	87	—	2	105	130	—	—	17	80	7	—	8	8	4	—	1	17	29	4 942	5 211	10 195	
1 371	1 406	4	5	79	107	41	2	14	9	44	62	—	2	90	111	—	—	17	60	7	—	8	8	4	—	1	—	73	4 672	4 946	9 611	
39	37	—	—	—	—	4	1	1	—	—	1	—	—	4	8	—	—	—	—	—	—	1	—	—	—	—	—	—	127	112	259	
43	40	—	—	—	—	—	—	—	—	—	—	—	—	—	—	—	—	—	—	—	—	—	—	—	—	—	—	101	101	207		
11	51	—	—	—	—	—	—	—	—	—	—	—	—	—	—	—	—	—	—	—	—	—	—	—	—	—	—	—	157	157	309	
20	21	—	—	—	—	—	—	—	—	—	—	—	—	—	—	—	—	—	—	—	—	—	—	—	—	—	—	—	143	131	278	
81	81	—	—	14	11	—	—	—	—	—	—	—	—	—	—	—	—	—	—	—	—	—	—	—	—	—	—	—	219	214	451	
26	91	1	—	11	15	2	—	4	2	2	5	—	—	9	9	2	1	—	—	—	—	—	—	—	—	—	—	15	193	742		
2	1	—	—	1	5	—	—	—	—	—	—	—	—	—	—	—	—	—	—	—	—	—	—	—	—	—	—	—	22	22	44	
16	8	—	—	1	4	—	—	—	—	—	—	—	—	—	—	—	—	—	—	—	—	—	—	—	—	—	—	95	89	184		
1 290	1 315	4	5	79	104	4	2	14	9	44	62	—	2	88	107	—	—	17	60	7	—	8	8	4	—	1	15	71	4 687	4 946	9 606	
82	76	—	—	—	—	—	—	—	—	—	—	—	—	—	—	—	—	—	—	—	—	—	—	—	—	—	—	12	12	215	215	431
6	9	—	—	—	—	—	—	—	—	—	—	—	—	—	—	—	—	—	—	—	—	—	—	—	—	—	—	—	21	24	47	
11	18	—	—	11	5	—	—	—	—	—	—	—	—	—	—	—	—	—	—	—	—	—	—	—	—	—	—	—	20	27	167	
56	60	1	—	15	15	2	—	4	2	2	4	—	—	9	9	2	1	—	—	—	—	—	—	—	—	—	—	264	295	569		

ХІІІ. Распределение насе

Группы и селен.	Р у с с к и е .																
	Остальные селенские.																
Уезд и города.	Вологодский.		Магницкий.		Вязниковский.		Костромский.		Польский.		Чемский.		Ореховский.		Богородский.		
	м.	к.	м.	к.	м.	к.	м.	к.	м.	к.	м.	к.	м.	к.	м.	к.	
1	2	3	4	5	6	7	8	9	10	11	12	13	14	15	16	17	
ПО ГЬСЕПНИ	38.844	29.280	555	83	699	153	40.098	29.516	8.821	6.811	75	62	7	7	2	—	
из городов	30.457	21.426	351	54	611	137	14.439	21.617	7.917	6.490	74	58	7	7	2	—	
из уездов без городов	8.387	7.854	204	29	88	16	8.659	7.899	904	321	1	4	—	—	—	—	
1. Рязань уезд	27.606	19.614	275	50	658	138	28.639	19.802	7.417	6.477	72	61	4	7	—	—	
из г. Рязань	26.022	18.430	236	34	607	123	26.865	18.382	7.170	6.245	71	58	4	7	—	—	
из г. Ч., Нарва, Опунь, ст. Угрю-Лавинская	1.481	481	65	3	78	5	1.625	489	308	244	—	—	—	—	—	—	
из г. Илланд	20	19	—	—	—	—	20	19	—	—	—	—	—	—	—	—	
из уездов без городов	1.904	1.165	19	16	607	15	2.614	1.196	247	232	1	3	—	—	—	—	
2. Владимир уезд	854	738	—	4	5	7	865	744	147	110	—	—	—	—	—	—	
из г. Владимир	612	598	—	—	—	—	615	599	102	96	—	—	—	—	—	—	
из уездов без городов	242	140	4	4	5	4	250	145	46	20	—	—	—	—	—	—	
3. Владимир уезд	863	424	—	5	—	1	868	430	161	36	—	1	—	—	—	—	
из г. Владимир	544	163	1	4	—	—	545	167	145	15	—	—	—	—	—	—	
из уездов без городов	319	261	4	4	—	1	323	263	16	20	—	1	—	—	—	—	
4. Владимир уезд	750	606	—	3	—	—	754	609	21	12	—	—	—	—	—	—	
из г. Вязьма	112	131	1	3	—	—	114	134	15	5	—	—	—	—	—	—	
из уездов без городов	638	475	2	2	—	—	640	475	6	7	—	—	—	—	—	—	
5. Владимир уезд	588	307	—	15	5	2	576	316	53	22	—	1	—	—	—	—	
из г. Владимир	221	98	2	2	—	—	224	103	37	8	—	1	—	—	—	—	
из г. Александров	37	39	1	—	—	—	38	39	3	2	—	—	—	—	—	—	
из уездов без городов	300	170	12	12	—	—	313	173	13	12	—	—	—	—	—	—	
6. Владимир уезд	562	480	—	19	4	2	568	486	48	31	—	—	—	—	—	—	
из г. Иваново	327	350	6	6	—	—	334	351	18	24	—	—	—	—	—	—	
из уездов без городов	235	130	13	13	4	1	249	134	10	7	—	—	—	—	—	—	
7. Владимир уезд	7.044	6.662	—	21	11	12	7.077	6.701	438	97	2	2	—	—	2	—	
из г. Кирьян	2.273	1.167	19	2	—	—	2.303	1.186	423	78	3	—	—	—	3	—	
из уездов без городов	4.771	5.315	2	—	—	—	4.774	5.315	16	19	—	—	—	—	—	—	
8. Владимир уезд	296	235	—	212	—	11	519	236	19	16	—	—	—	—	—	—	
из г. Александров	186	155	—	85	—	—	273	155	12	14	—	—	—	—	—	—	
из уездов без городов	110	80	—	127	—	9	246	80	7	1	—	—	—	—	—	—	
9. Владимир уезд	311	194	—	1	—	6	318	195	17	6	—	—	—	—	—	—	
из г. Фездиня	103	76	—	—	—	5	108	77	14	3	—	—	—	—	—	—	
из уездов без городов	208	118	—	1	—	1	210	118	3	3	—	—	—	—	—	—	

*) В том числе городов; (0) уездных и 1 земских.

ЛЕНІЯ ПО РОДНОМУ ЯЗЫКУ.

Литовско-латышские.				Романские.						Остальные германские.						Остальные индо-европейские.												
Литовский.		Жураевский.		Латышский.		Молдавско-валунский.		Французский.		Итальянский.		Испанский.		Немецкий.		Шведский.		Датский.		Голландский.		Английский.		Греческий.		Арабский.		
м.	ж.	м.	ж.	м.	ж.	м.	ж.	м.	ж.	м.	ж.	м.	ж.	м.	ж.	м.	ж.	м.	ж.	м.	ж.	м.	ж.	м.	ж.	м.	ж.	
18	19	20	21	22	23	24	25	26	27	28	29	30	31	32	33	34	35	36	37	38	39	40	41	42	43	44	45	
4131	2463	41	59	271.174	292.655	1	—	98	241	58	28	2	1	44.770	53.803	223	201	129	94	14	16	158	153	16	8	42	7	
4025	2402	39	58	71.087	72.630	1	—	89	206	58	28	2	1	37.337	45.571	75	75	83	53	12	14	154	142	15	4	39	6	
106	61	2	1	200.087	230.025	—	—	9	35	—	—	—	—	7.433	8.232	148	126	46	41	2	2	4	11	1	4	3	1	
4068	2452	41	58	113.462	116.935	1	—	78	189	57	27	2	1	32.824	39.269	57	43	76	47	9	10	150	132	11	3	31	5	
3970	2392	39	57	63.046	64.000	1	—	77	177	57	27	2	1	30.568	36.718	54	41	71	44	8	10	146	126	11	2	31	5	
325	184	—	—	9.857	10.648	—	—	—	1	1	—	—	—	954	1.000	—	3	—	1	—	—	14	14	—	—	—	—	—
—	—	—	—	822	858	—	—	—	—	—	—	—	—	91	97	—	—	—	—	—	—	—	—	—	—	—	—	—
88	60	2	1	49.594	52.077	—	—	1	12	—	—	—	—	2.105	2.454	3	2	5	3	1	—	4	6	—	1	—	—	—
10	—	—	—	50.165	56.951	—	—	2	6	—	—	—	—	1.166	1.370	3	2	6	3	—	—	—	—	3	—	1	2	—
3	—	—	—	2.111	2.342	—	—	—	3	—	—	—	—	494	651	3	2	—	—	—	—	—	—	2	—	—	—	—
7	—	—	—	48.034	53.509	—	—	2	3	—	—	—	—	672	719	—	—	6	3	—	—	—	1	—	—	—	—	—
21	4	—	—	55.460	61.727	—	—	—	5	—	—	—	—	2.077	2.283	1	1	—	—	3	4	—	—	—	—	—	—	—
19	4	—	—	2.040	2.124	—	—	—	—	—	—	—	—	385	487	1	1	—	—	3	4	—	—	—	—	—	—	—
2	—	—	—	53.420	59.503	—	—	—	5	—	—	—	—	1.692	1.796	—	—	—	—	—	—	—	—	—	—	—	—	—
1	—	—	—	1.629	1.742	—	—	6	3	—	—	—	—	906	1.063	1	1	8	6	—	—	—	—	1	—	—	—	—
—	—	—	—	52	66	—	—	4	3	—	—	—	—	375	449	—	—	1	—	—	—	—	—	—	—	—	—	—
1	—	—	—	1.577	1.676	—	—	2	—	—	—	—	—	531	614	1	—	8	6	—	—	—	—	—	—	—	—	—
5	—	—	—	49.460	55.771	—	—	2	4	—	—	—	—	1.006	1.253	1	1	3	1	1	1	—	2	—	—	—	—	—
1	—	—	—	1.801	2.061	—	—	—	1	—	—	—	—	234	369	—	—	—	—	—	—	—	1	—	—	—	—	—
—	—	—	—	824	969	—	—	1	—	—	—	—	—	144	204	—	—	—	—	—	—	—	—	—	—	—	—	—
4	—	—	—	46.835	52.741	—	—	2	2	—	—	—	—	628	680	1	—	3	1	1	1	—	1	—	—	—	—	—
3	—	—	—	382	289	—	—	1	7	—	—	—	—	1.623	1.967	2	6	5	6	—	—	6	4	1	—	—	—	—
2	—	—	—	81	44	—	—	1	2	—	—	—	—	1.103	1.387	2	6	2	3	—	—	6	4	1	—	—	—	—
1	—	—	—	301	245	—	—	—	5	—	—	—	—	520	580	—	—	3	3	—	—	—	—	—	—	—	—	—
31	7	—	—	511	279	—	—	7	16	1	1	—	—	3.698	4.660	11	19	25	28	—	—	2	12	3	4	4	1	
28	6	—	—	280	146	—	—	6	14	1	1	—	—	3.058	3.962	11	16	10	6	—	—	2	9	3	2	4	1	
3	1	—	—	231	133	—	—	1	2	—	—	—	—	640	608	—	3	15	22	—	—	—	3	—	—	—	—	
2	—	—	—	17	19	—	—	2	6	—	—	—	—	663	910	141	119	2	—	—	—	—	—	—	—	—	—	
2	—	—	—	7	4	—	—	1	4	—	—	—	—	495	703	1	—	—	—	—	—	—	—	—	—	—	—	
—	—	—	—	10	15	—	—	1	2	—	—	—	—	168	207	140	119	2	—	—	—	—	—	—	—	—	—	
—	—	—	—	88	42	—	—	—	5	—	—	—	—	807	1.028	6	9	4	3	1	1	—	—	—	—	—	—	
—	—	—	—	23	16	—	—	—	1	—	—	—	—	390	544	3	7	—	—	—	—	—	—	—	—	—	—	
—	—	—	—	65	26	—	—	—	4	—	—	—	—	417	464	3	2	4	3	—	—	—	—	—	—	—	—	

ХІІІ. (Продолженіе). Распределение нвасе

Группы и языки.	Остальные индо-европейскіе.						Еврейскій.			Карт-вельскіе.		Кавказскіхъ городовъ.		Финскіи.		Карельскіи.		Чукотскіи.		Зетонскіи.		Ф и н и	
	Передскіи.		Цыганскіи.		Индоевропейскіи.		Израильскіи.		Иранскіи.		Италийскіи.		Кавказскіи.		Финскіи.		Карельскіи.		Чукотскіи.		Зетонскіи.		
	м.	ж.	м.	ж.	м.	ж.	м.	ж.	м.	ж.	м.	ж.	м.	ж.	м.	ж.	м.	ж.	м.	ж.	м.		ж.
Уѣзды и города.	46	47	48	49	50	51	52	53	54	55	56	57	58	59	60	61	62	63					
1. ПО ГУБЕРНИИ	6	—	271	224	12,189	11,539	11	1	5	8	54	71	2	3	1	3	247,348	271,246					
въ городахъ	6	—	38	13	10,099	10,236	11	1	—	—	31	68	—	—	1	3	26,931	30,619					
въ уѣздахъ безъ городовъ	—	—	243	211	2,090	1,303	—	—	5	8	23	3	2	3	—	—	220,417	240,627					
1. Рижскій уѣздъ	6	—	20	15	9,280	9,230	4	1	—	—	48	58	—	—	1	3	2,329	1,874					
въ г. Ригѣ	6	—	6	3	8,387	8,535	3	1	—	—	46	56	—	—	1	3	2,007	1,695					
въ г. ч. пагнриков, округу съ Усть-Даниловскъ	—	—	—	1	339	162	—	—	—	—	2	—	—	—	—	—	—	92	87				
въ г. Шавель	—	—	—	—	101	103	1	—	—	—	1	—	—	—	—	—	—	—	—				
въ уѣздѣ безъ городовъ	—	—	14	12	792	392	—	—	—	—	1	2	—	—	—	—	322	179					
2. Валевскій уѣздъ	—	—	57	49	714	581	—	—	—	—	1	—	—	—	—	—	4,183	4,531					
въ г. Валкѣ	—	—	2	—	132	371	—	—	—	—	—	—	—	—	—	—	1,681	1,913					
въ уѣздѣ безъ городовъ	—	—	55	49	582	410	—	—	—	—	1	—	—	—	—	—	2,502	2,618					
3. Венденскій уѣздъ	—	—	93	84	502	236	—	—	—	—	—	—	—	—	—	—	123	72					
въ г. Венденѣ	—	—	4	—	182	144	—	—	—	—	—	—	—	—	—	—	54	31					
въ уѣздѣ безъ городовъ	—	—	89	84	320	92	—	—	—	—	—	—	—	—	—	—	69	41					
4. Веррскій уѣздъ	—	—	24	18	175	145	—	—	—	—	—	—	—	—	—	—	43,345	46,715					
въ г. Веррѣ	—	—	1	—	122	136	—	—	—	—	—	—	—	—	—	—	1,269	1,406					
въ уѣздѣ безъ городовъ	—	—	23	18	53	9	—	—	—	—	—	—	—	—	—	—	42,076	45,309					
5. Вольмарскій уѣздъ	—	—	41	35	338	279	—	—	5	8	—	1	—	—	—	—	1,853	1,794					
въ г. Вольмарѣ	—	—	—	—	79	82	—	—	—	—	—	1	—	—	—	—	24	21					
въ г. Делзвалѣ	—	—	—	—	82	77	—	—	—	—	—	—	—	—	—	—	14	15					
въ уѣздѣ безъ городовъ	—	—	41	35	177	120	—	—	5	8	—	—	—	—	—	—	1,815	1,758					
6. Перновскій уѣздъ	—	—	1	—	200	199	—	—	—	—	—	—	—	—	—	—	44,416	47,849					
въ г. Перновѣ	—	—	—	—	191	199	—	—	—	—	—	—	—	—	—	—	4,294	4,819					
въ уѣздѣ безъ городовъ	—	—	1	—	9	—	—	—	—	—	—	—	—	—	—	—	40,122	43,030					
7. Юрьевскій уѣздъ	—	—	2	—	787	729	7	—	—	—	—	—	—	—	—	—	78,677	86,424					
въ г. Юрьевѣ	—	—	2	—	726	733	7	—	—	—	—	—	—	—	—	—	13,329	15,710					
въ уѣздѣ безъ городовъ	—	—	—	—	61	6	—	—	—	—	—	—	—	—	—	—	65,348	70,714					
8. Завальскій уѣздъ	—	—	4	—	26	24	—	—	—	—	—	—	—	—	—	—	26,917	31,220					
въ г. Аресбургѣ	—	—	4	—	15	15	—	—	—	—	—	—	—	—	—	—	1,312	1,584					
въ уѣздѣ безъ городовъ	—	—	—	—	11	9	—	—	—	—	—	—	—	—	—	—	25,005	29,636					
9. Феллинскій уѣздъ	—	—	29	23	167	116	—	—	—	—	—	—	—	—	—	—	46,105	50,767					
въ г. Феллинѣ	—	—	9	10	82	71	—	—	—	—	—	—	—	—	—	—	2,947	3,425					
въ уѣздѣ безъ городовъ	—	—	20	13	85	45	—	—	—	—	—	—	—	—	—	—	43,158	47,342					

ЛЕНІЯ ПО РОДНОМУ ЯЗЫКУ.

С К І в.			Турецко-татарскі в.										Сверныхъ племень.		Неузав-шіе язына.		И Т О Г О.																
Волг-скій.		Зарл-скій.		Мордов-скій.		Черк-каскаскій.		Венгер-скій.		Татарскій.		Башкир-скій.		Чуваш-скій.		Туремскій.		Каргис-скій.		Самодскій.		м.		ж.		м.		ж.		м.		ж.	
м.	ж.	м.	ж.	м.	ж.	м.	ж.	м.	ж.	м.	ж.	м.	ж.	м.	ж.	м.	ж.	м.	ж.	м.	ж.	м.	ж.	м.	ж.	м.	ж.	м.	ж.	м.	ж.		
64	65	66	67	68	69	70	71	72	73	74	75	76	77	78	79	80	81	82	83	84	85	86	87	88	89								
33				1	25		38	12	44	428	21	23		64		41	2	9	2	1		71	83	629.992	669.373								
31				1	21		37	12	43	414	21	23		53		41	2	1	1	1		60	75	190.316	190.465								
2					4		1		1	14				11				8	1			11	8	439.076	478.908								
29				1	24		38	12	43	395	17	23		63		39	2	1	1			62	75	199.263	196.838								
29				1	21		37	12	42	383	17	23		52		39	2	1	1			60	73	143.394	138.926								
18					4		10		1	53	1			16								3		13.515	12.836								
									1					1											1.037	1.077							
										12				10								2		54.922	56.835								
																						5	2	57.826	63.259								
																									5.780	5.780							
																						5	1	52.184	57.479								
2										1												2	2	59.321	64.987								
										1															3.379	2.077							
																						2	2	55.942	61.910								
																									46.871	50.314							
																									1.972	2.200							
																									44.919	48.114							
																									53.346	59.490							
																									2.402	2.648							
																									1.105	1.307							
																									49.839	55.535							
																									47.278	50.945							
										2															6.840	6.840							
																									41.220	44.005							
2										30	4														91.324	98.993							
2										30	4														20.334	22.074							
																									71.090	76.919							
																									27.713	32.550							
																									2.481	2.481							
																									25.591	30.059							
																									47.550	52.197							
																									3.581	4.155							
																									43.969	48.042							

Вароисповѣдваніямъ и родному языку.

Вароисповѣданіе				Родной языкъ			
Вароисповѣданіе	Въ 1-мъ классѣ	Въ 2-мъ классѣ	Въ 3-мъ классѣ	Въ 4-мъ классѣ	Въ 5-мъ классѣ	Въ 6-мъ классѣ	Въ 7-мъ классѣ
1	1	1	1	1	1	1	1
2	2	2	2	2	2	2	2
3	3	3	3	3	3	3	3
4	4	4	4	4	4	4	4
5	5	5	5	5	5	5	5
6	6	6	6	6	6	6	6
7	7	7	7	7	7	7	7
8	8	8	8	8	8	8	8
9	9	9	9	9	9	9	9
10	10	10	10	10	10	10	10
11	11	11	11	11	11	11	11
12	12	12	12	12	12	12	12
13	13	13	13	13	13	13	13
14	14	14	14	14	14	14	14
15	15	15	15	15	15	15	15
16	16	16	16	16	16	16	16
17	17	17	17	17	17	17	17
18	18	18	18	18	18	18	18
19	19	19	19	19	19	19	19
20	20	20	20	20	20	20	20
21	21	21	21	21	21	21	21
22	22	22	22	22	22	22	22
23	23	23	23	23	23	23	23
24	24	24	24	24	24	24	24
25	25	25	25	25	25	25	25
26	26	26	26	26	26	26	26
27	27	27	27	27	27	27	27
28	28	28	28	28	28	28	28
29	29	29	29	29	29	29	29
30	30	30	30	30	30	30	30
31	31	31	31	31	31	31	31
32	32	32	32	32	32	32	32
33	33	33	33	33	33	33	33
34	34	34	34	34	34	34	34
35	35	35	35	35	35	35	35
36	36	36	36	36	36	36	36
37	37	37	37	37	37	37	37
38	38	38	38	38	38	38	38
39	39	39	39	39	39	39	39
40	40	40	40	40	40	40	40
41	41	41	41	41	41	41	41
42	42	42	42	42	42	42	42
43	43	43	43	43	43	43	43
44	44	44	44	44	44	44	44
45	45	45	45	45	45	45	45
46	46	46	46	46	46	46	46
47	47	47	47	47	47	47	47
48	48	48	48	48	48	48	48
49	49	49	49	49	49	49	49
50	50	50	50	50	50	50	50
51	51	51	51	51	51	51	51
52	52	52	52	52	52	52	52
53	53	53	53	53	53	53	53
54	54	54	54	54	54	54	54
55	55	55	55	55	55	55	55
56	56	56	56	56	56	56	56
57	57	57	57	57	57	57	57
58	58	58	58	58	58	58	58
59	59	59	59	59	59	59	59
60	60	60	60	60	60	60	60
61	61	61	61	61	61	61	61
62	62	62	62	62	62	62	62
63	63	63	63	63	63	63	63
64	64	64	64	64	64	64	64
65	65	65	65	65	65	65	65
66	66	66	66	66	66	66	66
67	67	67	67	67	67	67	67
68	68	68	68	68	68	68	68
69	69	69	69	69	69	69	69
70	70	70	70	70	70	70	70
71	71	71	71	71	71	71	71
72	72	72	72	72	72	72	72
73	73	73	73	73	73	73	73
74	74	74	74	74	74	74	74
75	75	75	75	75	75	75	75
76	76	76	76	76	76	76	76
77	77	77	77	77	77	77	77
78	78	78	78	78	78	78	78
79	79	79	79	79	79	79	79
80	80	80	80	80	80	80	80
81	81	81	81	81	81	81	81
82	82	82	82	82	82	82	82
83	83	83	83	83	83	83	83
84	84	84	84	84	84	84	84
85	85	85	85	85	85	85	85
86	86	86	86	86	86	86	86
87	87	87	87	87	87	87	87
88	88	88	88	88	88	88	88
89	89	89	89	89	89	89	89
90	90	90	90	90	90	90	90
91	91	91	91	91	91	91	91
92	92	92	92	92	92	92	92
93	93	93	93	93	93	93	93
94	94	94	94	94	94	94	94
95	95	95	95	95	95	95	95
96	96	96	96	96	96	96	96
97	97	97	97	97	97	97	97
98	98	98	98	98	98	98	98
99	99	99	99	99	99	99	99
100	100	100	100	100	100	100	100

Курсовая		Итого по курсу		Итого по курсу		Итого по курсу	
Всего	в т.ч.	в т.ч.	в т.ч.	в т.ч.	в т.ч.	в т.ч.	в т.ч.
в т.ч.	в т.ч.	в т.ч.	в т.ч.	в т.ч.	в т.ч.	в т.ч.	в т.ч.
153	22	30 405	48 071	37 390			
14		21 617	20 702	10 205			
11		27 236	20 080	18 215			
1		54	264	28			
1		137	348	29			
		7 9	1 49	1 711			
		15	6	46			
		71 001	17 305	13 718			
		2 12	2 384	866			
		2 30	6 380	2 2725			
		150	105	199			
		89	78	160			
		17 117	41 615	38 615			
		124	895	254			
		78	63	85			
		104	14	127			
		83	19	16			
		28	27	2			
		12 099	6 591	1 077			
		11	11	1			
		27 081	32 111	25 311			
		26 881	28 054	25 229			
		112	171	9			
		1	1				
		60	0				
		7	1				

Видеоконференция

ИВЕНТ ЛОЖКОВИКОВ

XIV. (Продолжение). Распределение населения по

Вспомогательн.	Православные в единицы						Старообрядцы и уклонившиеся от православия						Римско-католики						Протестанты разных исповеданий					
	Всего			Въ т. ч. грамотныхъ			Всего			Въ т. ч. грамот.			Всего			Въ т. ч. грамотныхъ			Всего			Въ т. ч. грамотныхъ		
	м.	ж.	з.	м.	ж.	з.	м.	ж.	з.	м.	ж.	з.	м.	ж.	з.	м.	ж.	з.	м.	ж.	з.	м.	ж.	з.
I	2	3	4	5	6	7	8	9	10	11	12	13	14	15	16	17								
I Рижскій уездъ (безъ городовъ)	6,576	6,146	4,647	4,410	380	398	121	65	688	529	387	254	46,343	49,009	36,710	39,554								
I. Русскіе	1,119	704	613	399	377	397	119	65	143	79	60	25	8	11	7	11								
въ томъ { великорусскіе	1,045	681	597	395	376	397	118	65	138	70	50	27	8	11	7	11								
{ малорусскіе	37	14	20	3	1	1	1	1	2	9	10	8	1	1	1	1								
{ белорусскіе	37	8	16	1	1	1	1	1	13	7	10	8	1	1	1	1								
II. Подольскіе	—	1	—	1	—	—	—	—	243	231	152	107	—	—	—	—								
III. Остальные славянскіе	3,333	3,369	3,926	4,060	—	1	1	—	259	166	143	83	44,087	46,597	34,923	37,392								
IV. Латвиско-литовскіе	5,333	5,369	3,926	4,060	—	1	1	—	84	50	50	28	4	4	4	4								
въ т. ч. { литовскіе	—	—	—	—	—	—	—	—	174	106	92	54	44,083	46,596	34,919	37,699								
{ латышскіе	—	—	—	—	—	—	—	—	1	1	1	1	1	1	1	1								
V. Романискіе (французскіе)	—	30	17	22	1	—	—	—	39	48	29	34	1,978	2,232	1,560	1,813								
VI. Немецкіе	1	1	—	1	1	—	—	—	1	1	1	1	—	—	—	—								
VII. Остальные германскіе	1	1	—	1	1	—	—	—	1	1	1	1	—	—	—	—								
въ т. ч. { шведскіе	—	1	—	1	—	—	—	—	—	—	—	—	—	—	—	—								
{ англійскіе	—	1	—	1	—	—	—	—	—	—	—	—	—	—	—	—								
VIII. О талыне индо-европейскіе	—	3	2	3	—	—	—	—	—	—	—	—	—	—	—	—								
въ т. ч. { эстонскіе	3	3	2	3	—	—	—	—	—	—	—	—	—	—	—	—								
{ финскіе	—	—	—	—	—	—	—	—	—	—	—	—	—	—	—	—								
IX. Еврейскіе	—	—	—	—	—	—	—	—	—	—	—	—	—	—	—	—								
X. Финскіе	78	40	63	26	—	—	—	—	1	1	1	1	247	141	209	118								
въ т. ч. { эстонскіе	74	40	61	26	—	—	—	—	1	1	1	1	246	139	208	117								
{ финскіе	10	—	4	—	—	—	—	—	—	—	—	—	—	—	—	—								
XIII. Турецко-татарскіе	—	—	—	—	—	—	—	—	—	—	—	—	—	—	—	—								
Неуказанныя языки	1	—	—	—	—	—	—	—	—	—	—	—	—	—	—	—								
въ томъ числѣ русскіе	—	—	—	—	—	—	—	—	—	—	—	—	—	—	—	—								
Въ г. Ригѣ	24,491	15,360	16,726	8,762	4,187	5,422	1,804	1,156	15,003	11,817	9,733	6,472	88,010	95,011	69,623	72,870								
I. Русскіе	20,391	11,677	13,892	6,416	4,175	5,397	1,797	1,140	12,215	710	677	294	314	285	272	192								
въ томъ { великорусскіе	19,696	11,574	13,447	6,373	4,171	5,396	1,797	1,140	1,075	679	601	277	334	284	272	192								
{ малорусскіе	219	31	155	17	1	1	1	1	15	2	7	1	—	—	—	—								
{ белорусскіе	476	72	260	26	4	1	—	—	125	49	69	16	—	—	—	—								
II. Подольскіе	34	39	20	17	—	—	—	—	7,032	6,132	4,781	3,526	91	67	73	41								
III. Остальные славянскіе	7	7	3	—	—	—	—	—	66	58	55	46	—	—	—	—								
IV. Латвиско-литовскіе	2,717	2,488	1,937	1,557	6	9	4	5	5,323	5,431	3,189	1,490	58,981	60,507	45,520	43,643								
въ т. ч. { литовскіе	9	4	4	2	—	—	—	—	3,864	3,227	2,284	924	86	57	60	31								
{ латышскіе	2,708	2,484	1,933	1,555	6	9	4	5	1,420	1,047	884	540	58,895	60,450	45,460	43,612								
V. Романискіе	3	3	3	5	—	—	—	—	115	133	74	90	17	75	15	72								
въ т. ч. { французскіе	2	2	2	2	—	—	—	—	56	95	49	82	17	75	15	72								
VI. Немецкіе	661	781	410	522	3	13	2	10	1,212	1,273	924	974	26,868	32,498	22,312	27,680								
VII. Остальные германскіе	1	1	—	3	—	—	—	—	18	15	16	11	155	140	143	125								
въ т. ч. { шведскіе	—	1	—	1	—	—	—	—	—	—	—	—	—	—	—	—								
{ англійскіе	—	2	—	2	—	—	—	—	—	—	—	—	—	—	—	—								
VIII. Остальные индо-европейскіе	11	1	1	1	—	—	—	—	11	10	9	7	32	33	27	46								
въ т. ч. { литовскіе	1	1	1	1	—	—	—	—	—	—	—	—	—	—	—	—								
IX. Еврейскіе	8	—	—	—	—	—	—	—	—	—	—	—	—	—	—	—								
X. Каргвальскіе	3	1	3	1	—	—	—	—	17	46	14	38	1,512	1,407	1,277	1,111								
XI. Финскіе	587	143	426	319	1	1	1	1	11	10	9	9	1,492	1,360	1,244	1,060								
въ т. ч. { эстонскіе	501	334	384	337	1	1	1	1	1	1	1	1	1	1	1	1								
{ финскіе	86	9	42	82	—	—	—	—	—	—	—	—	—	—	—	—								
XIII. Турецко-татарскіе	16	2	20	1	—	—	—	—	3	6	2	1	21	27	5	5								
Неуказанныя языки	10	5	—	—	—	—	—	—	—	—	—	—	—	—	—	—								
въ томъ числѣ русскіе	—	—	—	—	—	—	—	—	9	—	3	—	—	—	—	—								
Въ г. Шлоктъ	28	26	17	18	2	1	—	—	5	7	3	4	901	940	710	794								
I. Русскіе	18	17	12	13	2	1	—	—	—	—	—	—	—	—	—	—								
въ т. ч. { великорусскіе	18	17	12	13	2	1	—	—	—	—	—	—	—	—	—	—								
{ малорусскіе	—	—	—	—	—	—	—	—	—	—	—	—	—	—	—	—								
II. Латвиско-литовскіе (латышскіе)	7	7	3	4	—	—	—	—	2	7	—	4	813	844	636	649								
III. Еврейскіе	1	1	—	—	—	—	—	—	—	—	—	—	87	95	73	84								
IV. Каргвальскіе	—	—	—	—	—	—	—	—	—	—	—	—	—	—	—	—								
V. Финскіе	1	—	—	—	—	—	—	—	—	—	—	—	—	—	—	—								
VI. Турецко-татарскіе	—	—	—	—	—	—	—	—	—	—	—	—	—	—	—	—								
Неуказанныя языки	1	1	—	—	—	—	—	—	—	—	—	—	—	—	—	—								

ВЪРОСПОВѢДАНІЯМЪ И РОДНОМУ ЯЗЫКУ.

Дѣла остальныхъ христіанскихъ исповѣданій.			Иудей.			Магометане.			Дѣла остальныхъ нехристіанскихъ исповѣданій.			И Т О Г О.							
Всего.		Въ т. ч. грамотн.	Всего.		Въ т. ч. грамотныхъ.	Всего.		Въ т. ч. грамотныхъ.	Всего.		Въ т. ч. грамотн.	Въ т. ч. грамотныхъ.							
м.	ж.	м.	ж.	м.	ж.	м.	ж.	м.	ж.	м.	ж.	м.	ж.						
18	19	20	21	22	23	24	25	26	27	28	29	30	31	32	33	34	35	36	37
3	9	7	915	744	566	321	10	10	6	1	1	1	1	1	1	54,922	56,836	42,441	44,611
			7	6	6	5										1,645	1,196	825	405
			7	6	6	5										1,564	1,165	778	397
																39	16	20	4
																31	15	27	4
																247	232	155	108
																1	1	1	1
																49,684	52,138	38,996	41,736
																88	60	54	48
																49,694	52,077	38,940	41,707
																1	1	1	1
																2,165	2,454	1,682	1,945
																13	11	10	10
																3	2	2	2
																4	6	4	6
																14	13	3	6
																14	13	3	6
																792	592	488	241
																137	182	273	145
																322	179	270	143
																22	—	6	—
																2	—	1	—
																—	—	—	—
179	110	146	70	10,865	11,190	7,653	6,044	449	18	140	6	20	3	3	143,304	138,926	105,828	95,350	
3	3	2	732	489	649	386	15	15	6	11	5	5	5	5	26,865	18,587	17,300	8,415	
3	3	3	737	489	648	386	12	12	6	8	4	4	4	4	26,082	18,430	16,776	8,374	
															296	34	194	19	
															607	123	331	42	
															7,170	6,245	4,887	3,589	
															75	65	60	46	
															67,055	66,449	50,669	46,705	
															3,970	2,332	2,334	908	
															63,026	64,000	48,304	45,721	
															157	205	94	169	
															77	177	68	161	
															30,568	36,718	25,154	30,747	
															270	221	262	196	
															146	54	61	33	
															146	120	137	113	
															54	10	42	9	
															6	3	7	2	
															8,387	8,335	3,473	4,079	
															1	1	1	1	
															2,153	1,797	1,721	1,389	
															2,007	1,695	1,649	1,307	
															498	20	154	8	
															60	73	9	7	
															9	—	3	—	
															1,037	1,077	806	804	
															20	19	10	14	
															20	19	10	14	
															822	858	639	657	
															91	97	77	85	
															101	103	76	48	
															1	—	—	—	
															1	—	—	—	
															1	—	—	—	

XIV. (Продолжение). Распределение населения по

Ут้าย и города. Группы языков.	Временовъдани.										Въ т. ч. въ городахъ.										
	Гидрос. языкъ в еднъ ядръ					Гидрос. языкъ в еднъ ядръ					Гидрос. языкъ в еднъ ядръ					Гидрос. языкъ в еднъ ядръ					
	1	2	3	4	5	6	7	8	9	10	11	12	13	14	15	16	17	18	19	20	
Важный утять (безъ города)	I. Русскіе	2.227	2.016	1.491	1.441	—	2	—	—	—	185	41	66	26	—	—	—	—	—	—	
	въ великорусскій токъ	2	141	110	7	—	—	—	—	—	—	—	—	—	—	—	—	—	—	—	—
	въ малорусскій токъ	2	136	106	61	—	—	—	—	—	—	—	—	—	—	—	—	—	—	—	—
	въ т. ч. литовскіе	—	—	1	—	—	—	—	—	—	—	—	—	—	—	—	—	—	—	—	—
	IV. Литовско-литовскіе	1.406	1.371	1.207	—	—	—	2	—	—	4	15	21	1	—	—	—	—	—	—	—
	въ т. ч. литовскіе	—	—	—	—	—	—	—	—	—	—	—	—	—	—	—	—	—	—	—	—
	V. Романскіе	1.406	1.371	1.007	—	—	—	—	—	—	14	16	57	7	—	—	—	—	—	—	—
	въ т. ч. литовскіе	—	—	—	—	—	—	—	—	—	—	—	—	—	—	—	—	—	—	—	—
	VI. Немецкіе	—	—	9	4	—	—	—	—	—	7	—	7	—	—	—	—	—	—	—	—
	VII. Остальные германскіе	—	—	—	—	—	—	—	—	—	—	—	—	—	—	—	—	—	—	—	—
	VIII. Остальные индо-европейскіе	—	—	—	—	—	—	—	—	—	—	—	—	—	—	—	—	—	—	—	—
	IX. Еврейскіе	—	—	—	—	—	—	—	—	—	—	—	—	—	—	—	—	—	—	—	—
X. Европейскіе	—	—	—	—	—	—	—	—	—	—	—	—	—	—	—	—	—	—	—	—	
XI. Финскіе	—	—	—	—	—	—	—	—	—	—	—	—	—	—	—	—	—	—	—	—	
XII. Немецкіе	—	—	—	—	—	—	—	—	—	—	—	—	—	—	—	—	—	—	—	—	
въ т. ч. астронскіе	—	—	—	—	—	—	—	—	—	—	—	—	—	—	—	—	—	—	—	—	
Неязычные языки	—	—	—	—	—	—	—	—	—	—	—	—	—	—	—	—	—	—	—	—	
Въ т. ч. Балтъ	1.172	1.230	757	708	—	3	23	44	6	110	112	86	7	—	—	—	—	—	—	—	
I. Русскіе	172	7	66	64	—	30	23	16	6	—	—	—	—	—	—	—	—	—	—	—	
въ великорусскій токъ	56	—	364	46	—	30	23	26	6	—	—	—	—	—	—	—	—	—	—	—	
въ малорусскій токъ	—	—	—	—	—	—	—	—	—	—	—	—	—	—	—	—	—	—	—	—	
II. Польскіе	2	—	—	—	—	—	—	—	—	—	—	—	—	—	—	—	—	—	—	—	
IV. Литовско-литовскіе	6	—	—	—	—	—	—	—	—	—	—	—	—	—	—	—	—	—	—	—	
въ т. ч. литовскіе	—	—	—	—	—	—	—	—	—	—	—	—	—	—	—	—	—	—	—	—	
V. Романскіе	—	—	—	—	—	—	—	—	—	—	—	—	—	—	—	—	—	—	—	—	
VI. Немецкіе	—	—	—	—	—	—	—	—	—	—	—	—	—	—	—	—	—	—	—	—	
VII. Остальные германскіе	—	—	—	—	—	—	—	—	—	—	—	—	—	—	—	—	—	—	—	—	
въ т. ч. литовскіе	—	—	—	—	—	—	—	—	—	—	—	—	—	—	—	—	—	—	—	—	
VIII. Остальные индо-европ. (литовскіе)	—	—	—	—	—	—	—	—	—	—	—	—	—	—	—	—	—	—	—	—	
IX. Еврейскіе	—	—	—	—	—	—	—	—	—	—	—	—	—	—	—	—	—	—	—	—	
X. Финскіе	—	—	—	—	—	—	—	—	—	—	—	—	—	—	—	—	—	—	—	—	
XI. Немецкіе	—	—	—	—	—	—	—	—	—	—	—	—	—	—	—	—	—	—	—	—	
въ т. ч. астронскіе	—	—	—	—	—	—	—	—	—	—	—	—	—	—	—	—	—	—	—	—	
Неязычные языки	—	—	—	—	—	—	—	—	—	—	—	—	—	—	—	—	—	—	—	—	
3. Вендскіе утять (безъ города)	9.088	9.028	7	8	—	2	6	—	2	210	122	171	74	—	—	—	—	—	—	—	
I. Русскіе	2	25	17	11	—	2	1	—	1	10	1	1	1	—	—	—	—	—	—	—	
въ великорусскій токъ	2	25	17	11	—	2	1	—	1	10	1	1	1	—	—	—	—	—	—	—	
въ малорусскій токъ	—	—	—	—	—	—	—	—	—	—	—	—	—	—	—	—	—	—	—	—	
II. Польскіе	—	—	—	—	—	—	—	—	—	—	—	—	—	—	—	—	—	—	—	—	
III. Остальные славянскіе	9.066	9.041	—	7.89	—	—	—	—	—	21	99	142	6	—	—	—	—	—	—	—	
IV. Литовско-литовскіе	—	—	—	—	—	—	—	—	—	—	—	—	—	—	—	—	—	—	—	—	
въ т. ч. литовскіе	—	—	—	—	—	—	—	—	—	—	—	—	—	—	—	—	—	—	—	—	
V. Романскіе (французскіе)	9.066	9.041	—	7.89	—	—	—	—	—	21	99	142	6	—	—	—	—	—	—	—	
VI. Немецкіе	—	—	—	—	—	—	—	—	—	—	—	—	—	—	—	—	—	—	—	—	
VIII. Остальные индо-европейскіе	—	—	—	—	—	—	—	—	—	—	—	—	—	—	—	—	—	—	—	—	
въ т. ч. литовскіе	—	—	—	—	—	—	—	—	—	—	—	—	—	—	—	—	—	—	—	—	
IX. Еврейскіе	—	—	—	—	—	—	—	—	—	—	—	—	—	—	—	—	—	—	—	—	
X. Финскіе	—	—	—	—	—	—	—	—	—	—	—	—	—	—	—	—	—	—	—	—	
XI. Немецкіе	—	—	—	—	—	—	—	—	—	—	—	—	—	—	—	—	—	—	—	—	
въ т. ч. астронскіе	—	—	—	—	—	—	—	—	—	—	—	—	—	—	—	—	—	—	—	—	
Неязычные языки	—	—	—	—	—	—	—	—	—	—	—	—	—	—	—	—	—	—	—	—	
Въ т. ч. Вендскіе	—	—	—	—	—	—	—	—	—	—	—	—	—	—	—	—	—	—	—	—	
I. Русскіе	—	—	—	—	—	—	—	—	—	—	—	—	—	—	—	—	—	—	—	—	
въ т. ч. малорусскіе	—	—	—	—	—	—	—	—	—	—	—	—	—	—	—	—	—	—	—	—	



XIV. (Продолжение). Распределение населенія по


Возрастъ/Въ т. ч.	Въ т. ч.		Въ т. ч.		Въ т. ч.		Въ т. ч.	
	м.	ж.	м.	ж.	м.	ж.	м.	ж.
II. Позанскіе	7	4	—	—	—	—	—	—
IV. Астроно-астринскіе	14	00	—	—	—	—	—	—
VI. Навенскіе	234	—	—	—	—	—	—	—
VII. Остральное германское	1	—	—	—	—	—	—	—
VIII. Остр. нидо-европейское (шведскіе)	—	—	—	—	—	—	—	—
IX. Барвенскіе	—	—	—	—	—	—	—	—
XII. Франскіе (астроискіе)	—	—	—	—	—	—	—	—
XIII. Трусен-трусенскіе	—	—	—	—	—	—	—	—
4. Верховскіе уѣзды (безъ городовъ).	488	838	32	81	4	8	15	18
I. Русскіе	608	410	247	207	20	25	4	3
II. Лодисскіе	2	—	240	22	—	—	—	—
IV. Астроно-астринскіе	1	—	23	7	—	—	—	—
V. Романскіе (Французскіе)	—	—	20	—	—	—	—	—
VI. Навенскіе	—	—	—	—	—	—	—	—
VII. Остральное германское	—	—	—	—	—	—	—	—
VIII. Остральное нидо-европейское	—	—	—	—	—	—	—	—
IX. Барвенскіе	—	—	—	—	—	—	—	—
XI. Франскіе	—	—	—	—	—	—	—	—
XII. Финскіе (сезонскіе)	—	—	—	—	—	—	—	—
Въ т. ч. всего	172	1007	180	124	4	8	15	18
I. Русскіе	107	—	77	71	4	4	—	—
II. Лодисскіе	106	—	70	7	—	—	—	—
III. Польскіе	—	—	—	—	—	—	—	—
IV. Астроно-астринскіе (латвианскіе)	—	—	—	—	—	—	—	—
V. Романскіе (Французскіе)	—	—	—	—	—	—	—	—
VI. Навенскіе (польскіе)	—	—	—	—	—	—	—	—
VII. Остральное германское	—	—	—	—	—	—	—	—
VIII. Остральн. нидо-европейское	—	—	—	—	—	—	—	—
IX. Барвенскіе	—	—	—	—	—	—	—	—
XII. Финскіе	—	—	—	—	—	—	—	—
5. Воинскіи уѣзды (безъ городовъ).	1580	1871	2200	2880	4	4	15	18
I. Русскіе	1580	1580	1580	1580	—	—	—	—
II. Лодисскіе	—	—	—	—	—	—	—	—
IV. Астроно-астринскіе	—	—	—	—	—	—	—	—
V. Романскіе	—	—	—	—	—	—	—	—
VI. Навенскіе	—	—	—	—	—	—	—	—
VII. Остральное германское	—	—	—	—	—	—	—	—
VIII. Остральн. нидо-европейское	—	—	—	—	—	—	—	—
IX. Барвенскіе	—	—	—	—	—	—	—	—
XI. Франскіе	—	—	—	—	—	—	—	—
XII. Финскіе	—	—	—	—	—	—	—	—
Въ т. ч. всего	1580	1871	2200	2880	4	4	15	18
I. Русскіе	1580	1580	1580	1580	—	—	—	—
II. Лодисскіе	—	—	—	—	—	—	—	—
IV. Астроно-астринскіе	—	—	—	—	—	—	—	—
V. Романскіе	—	—	—	—	—	—	—	—
VI. Навенскіе	—	—	—	—	—	—	—	—
VII. Остральное германское	—	—	—	—	—	—	—	—
VIII. Остральн. нидо-европейское	—	—	—	—	—	—	—	—
IX. Барвенскіе	—	—	—	—	—	—	—	—
XI. Франскіе	—	—	—	—	—	—	—	—
XII. Финскіе	—	—	—	—	—	—	—	—



ИСКЕН ПОИСКОВИКОВ

XIV. (Продолжение). Распределение населения по

Строительств. Усадьбы и города- Группы жилищных	Православные и старообрядцы				Старообрядцы и православные				Религиозно-безразличные				Прочие религии и безрелигиозные			
	Всего		В т. ч. гражданских		Всего		В т. ч. гражданских		Всего		В т. ч. гражданских		Всего		В т. ч. гражданских	
	м.	ж.	м.	ж.	м.	ж.	м.	ж.	м.	ж.	м.	ж.	м.	ж.	м.	ж.
	1	2	3	4	5	6	7	8	9	10	11	12	13	14	15	16
В. г. Волыня	281	168	229	168	2	—	2	—	42	9	21	—	1 997	2 381	1 884	2 692
I. Русские	191	102	151	102	—	—	—	—	1	1	1	—	30	—	—	—
в т. ч. белорусский язык	190	99	149	99	—	—	—	—	1	1	1	—	30	—	—	—
в т. ч. польский	—	—	—	—	—	—	—	—	—	—	—	—	—	—	—	—
II. Польский	—	—	—	—	—	—	—	—	17	—	19	—	—	—	—	—
III. Остальные славянские	—	—	—	—	—	—	—	—	—	—	—	—	—	—	—	—
IV. Литовско-латышские	81	45	79	46	—	—	—	—	3	—	—	—	1 716	2 013	1 416	1 743
в т. ч. литовский	—	—	—	—	—	—	—	—	—	—	—	—	1 716	2 013	1 416	1 743
в т. ч. латышский	81	47	79	46	—	—	—	—	3	—	—	—	—	—	—	—
V. Романские (французский)	—	—	—	—	—	—	—	—	—	—	—	—	—	—	—	—
VI. Немецкий	—	—	—	—	—	2	—	—	—	—	—	—	—	—	—	—
VII. Остальные германские	—	—	—	—	—	—	—	—	—	—	—	—	—	—	—	—
в т. ч. шведский	—	—	—	—	—	—	—	—	—	—	—	—	—	—	—	—
в т. ч. датский	—	—	—	—	—	—	—	—	—	—	—	—	—	—	—	—
VIII. Еврейский	—	—	—	—	—	—	—	—	—	—	—	—	—	—	—	—
IX. Финский	5	8	4	5	—	—	—	—	—	—	—	—	19	14	19	14
в т. ч. восточный	5	8	4	5	—	—	—	—	—	—	—	—	19	14	19	14
В. г. Лешиня	108	126	78	81	—	—	—	—	3	3	2	—	814	1 193	788	884
I. Русские	17	16	10	11	—	—	—	—	—	—	—	—	—	—	—	—
в т. ч. белорусский язык	16	15	9	11	—	—	—	—	—	—	—	—	—	—	—	—
в т. ч. польский	—	—	—	—	—	—	—	—	—	—	—	—	—	—	—	—
II. Польский	—	—	—	—	—	—	—	—	1	2	1	—	—	—	—	—
IV. Литовско-латышские (латышский)	65	71	46	52	—	—	—	—	—	—	—	—	359	898	620	710
V. Романские (французский)	—	—	—	—	—	—	—	—	—	—	—	—	—	—	—	—
VI. Немецкий	2	9	3	4	—	—	—	—	—	1	—	—	112	194	110	171
VIII. Еврейский	—	—	—	—	—	—	—	—	—	—	—	—	—	—	—	—
IX. Финский (восточный)	—	—	—	—	—	—	—	—	—	—	—	—	—	17	14	9
В. Парисский уезд (без города)	13 228	13 887	8 586	10 682	—	—	—	—	88	100	68	88	27 831	29 908	27 448	24 885
I. Русские	243	130	165	85	—	—	—	—	1	1	1	1	4	3	3	3
в т. ч. белорусский язык	237	126	160	81	—	—	—	—	1	2	1	1	4	3	3	3
в т. ч. польский	28	—	—	—	—	—	—	—	—	—	—	—	—	—	—	—
II. Польский	—	—	—	—	—	—	—	—	9	5	6	—	—	—	—	—
IV. Литовско-латышские	43	47	31	—	—	—	—	—	4	—	4	—	116	104	219	161
в т. ч. литовский	—	—	—	—	—	—	—	—	1	—	1	—	—	—	—	—
в т. ч. латышский	43	47	31	—	—	—	—	—	3	—	3	—	116	104	219	161
V. Романские (французский)	—	—	—	—	—	—	—	—	—	—	—	—	—	—	—	—
VI. Немецкий	8	10	7	—	—	—	—	—	—	1	—	—	—	—	—	—
VII. Остальные германские	—	—	—	—	—	—	—	—	—	—	—	—	—	—	—	—
VIII. Еврейский	—	—	—	—	—	—	—	—	—	—	—	—	—	—	—	—
IX. Финский (восточный)	12 994	11 718	8 189	10 549	—	—	—	—	63	73	11	46	27 066	29 240	21 811	21 369
XIII. Турецко-татарские	—	—	—	—	—	—	—	—	—	—	—	—	—	—	—	—
Неучтенные немцы	—	—	—	—	—	—	—	—	—	—	—	—	—	—	—	—
В. г. Береза	1 348	1 474	873	1 877	3	—	—	—	188	149	124	105	4 348	6 008	3 632	4 218
I. Русские	111	119	227	244	3	—	—	—	—	4	2	2	9	8	7	7
в т. ч. белорусский язык	106	118	221	241	3	—	—	—	—	—	—	—	8	8	7	7
в т. ч. польский	—	—	—	—	—	—	—	—	—	—	—	—	—	—	—	—
II. Польский	—	—	—	—	—	—	—	—	11	24	15	19	—	—	—	—
IV. Литовско-латышские	—	—	—	—	—	—	—	—	—	—	—	—	—	—	—	—
в т. ч. литовский	—	—	—	—	—	—	—	—	—	—	—	—	—	—	—	—
в т. ч. латышский	—	—	—	—	—	—	—	—	—	—	—	—	—	—	—	—
V. Романские (французский)	—	—	—	—	—	—	—	—	—	—	—	—	—	—	—	—



XIV. (Продължение). Распределение населенія по

Възростовыя класи. Узда и города. Групи населенія.	Израснаване в едно-нбрна.					Средобраня и усреднявае отъ причесанія.					Ранно-латогилл.					Протестантска равнина и католици.				
	Всего.		Въ т. ч. гражданскя.		Всего.	Въ т. ч. грамотн.		Всего.	Въ т. ч. грамотн.		Всего.	Въ т. ч. грамотн.		Всего.	Въ т. ч. грамотн.					
	м.	ж.	м.	ж.		м.	ж.		м.	ж.		м.	ж.		м.	ж.	м.	ж.		
Юржевскій уездъ (безъ города).	I. Русскя.	8 588	8 402	5 505	5 022	2 640	3 086	873	276	36	29	27	21	59 758	65 396	47 885	53 567			
	въ т. ч. { немощескя.	2 113	2 235	1 070	683	1 640	1 086	873	276	36	29	22	9	8	8	2	8	1		
	въ т. ч. { малорусскя.	2 120	2 255	1 067	680	1 640	1 086	873	276	36	29	22	9	8	8	2	8	1		
	въ т. ч. { белорусскя.	2	—	—	—	—	—	—	—	—	—	—	—	—	—	—	—	—	—	
	II. Польскя.	7	—	1	—	—	—	—	—	—	—	—	—	—	—	—	—	—	—	
	III. Литовско-литванскя.	2	—	1	—	—	—	—	—	—	—	—	—	—	—	—	—	—	—	
	въ т. ч. { литванскя.	2	—	1	—	—	—	—	—	—	—	—	—	—	—	—	—	—	—	
	IV. Латогилл.	5	—	3	—	1	—	—	—	—	—	—	—	—	—	—	—	—	—	
	въ т. ч. { литванскя.	5	—	3	—	1	—	—	—	—	—	—	—	—	—	—	—	—	—	
	V. Романскя (французскя).	—	—	—	—	—	—	—	—	—	—	—	—	—	—	—	—	—	—	
	VI. Немецкя.	10	14	8	12	—	—	—	—	17	4	13	4	6	13	4	503	570		
	VII. Остаточна германскя.	—	—	—	—	—	—	—	—	—	—	—	—	—	—	—	12	15		
	въ т. ч. { прусскя.	—	—	—	—	—	—	—	—	—	—	—	—	—	—	—	3	3		
	въ т. ч. { австриискя.	—	—	—	—	—	—	—	—	—	—	—	—	—	—	—	1	1		
	VIII. Остаточна нидо-европеекя.	—	—	—	—	—	—	—	—	—	—	—	—	—	—	—	—	—		
	IX. Еврейскя.	6 446	6 118	4 420	4 324	—	—	—	—	7	4	6	1	1	58 887	64 555	47 113	52 860		
	X. Финскя.	6 448	6 158	4 420	4 324	—	—	—	—	7	4	6	1	1	58 887	64 555	47 113	52 860		
въ т. ч. { севернн.	—	—	—	—	—	—	—	—	—	—	—	—	—	—	—	—	—			
Юржевскій уездъ (безъ города).	I. Русскя.	2 992	1 979	2 380	1 441	202	254	115	52	488	137	408	180	15 558	18 877	13 200	16 253			
	въ т. ч. { немощескя.	1 976	1 072	1 604	765	198	254	113	52	19	18	16	13	17	17	17	16	16		
	въ т. ч. { малорусскя.	1 948	1 055	1 580	755	197	254	112	52	18	17	16	13	17	17	16	16	15		
	въ т. ч. { белорусскя.	18	10	7	5	1	—	—	—	7	1	—	—	—	—	—	—	—		
	II. Польскя.	10	7	8	5	—	—	—	—	—	—	—	—	—	—	—	—	—		
	III. Литовско-литванскя.	3	1	3	—	—	—	—	—	—	—	—	—	—	—	—	—	—		
	въ т. ч. { литванскя.	3	1	3	—	—	—	—	—	—	—	—	—	—	—	—	—	—		
	IV. Латогилл.	4	1	20	1	1	—	—	—	25	7	20	7	263	144	246	128			
	въ т. ч. { литванскя.	20	1	2	1	1	—	—	—	25	7	20	7	263	144	246	128			
	V. Романскя (французскя).	2	—	18	1	—	—	—	—	25	7	20	7	263	144	246	128			
	въ т. ч. { литванскя.	2	—	18	1	—	—	—	—	25	7	20	7	263	144	246	128			
	VI. Немецкя.	1	—	1	—	—	—	—	—	4	1	4	3	1	1	1	1	1		
	въ т. ч. { литванскя.	1	—	1	—	—	—	—	—	4	1	4	3	1	1	1	1	1		
	VII. Остаточна германскя.	32	67	44	57	1	—	—	—	36	20	33	19	2 857	3 804	2 542	3 501			
	въ т. ч. { литванскя.	32	67	44	57	1	—	—	—	36	20	33	19	2 857	3 804	2 542	3 501			
	VIII. Остаточна нидо-европеекя.	—	—	—	—	—	—	—	—	1	5	1	3	3	10	15	9	14		
	IX. Еврейскя.	—	—	—	—	—	—	—	—	1	5	1	3	3	10	15	9	14		
X. Финскя.	—	—	—	—	—	—	—	—	1	5	1	3	3	10	15	9	14			
въ т. ч. { литванскя.	—	—	—	—	—	—	—	—	1	5	1	3	3	10	15	9	14			
Земленскій уездъ (безъ города).	I. Русскя.	10 286	11 458	7 451	9 024	1	1	1	1	18	2	15	2	15 277	18 599	12 239	15 584			
	въ т. ч. { немощескя.	231	77	204	12	1	1	1	1	11	—	11	—	—	—	—	—			
	въ т. ч. { малорусскя.	203	77	196	52	1	1	1	1	9	—	9	—	—	—	—	—			
	въ т. ч. { белорусскя.	127	—	126	—	—	—	—	—	—	—	—	—	—	—	—	—	—		

ВЪПРОСЛОВДАНІЯМЪ И РОДНОМУ ЯЗЫКУ.

Языкъ родной и родной языкъ въ родномъ.		Имя		Возрастъ		Видъ отъ языка переводится въ		Вопросы		Всего	
Въ 1-й группѣ	Въ 2-й группѣ	Въ 1-й группѣ	Въ 2-й группѣ	Въ 1-й группѣ	Въ 2-й группѣ	Въ 1-й группѣ	Въ 2-й группѣ	Въ 1-й группѣ	Въ 2-й группѣ	Въ 1-й группѣ	Въ 2-й группѣ
10	10	2	24	7	4	11	11	10	10	10	10
11	11	11	11	11	11	11	11	11	11	11	11
12	12	12	12	12	12	12	12	12	12	12	12
13	13	13	13	13	13	13	13	13	13	13	13
14	14	14	14	14	14	14	14	14	14	14	14
15	15	15	15	15	15	15	15	15	15	15	15
16	16	16	16	16	16	16	16	16	16	16	16
17	17	17	17	17	17	17	17	17	17	17	17
18	18	18	18	18	18	18	18	18	18	18	18
19	19	19	19	19	19	19	19	19	19	19	19
20	20	20	20	20	20	20	20	20	20	20	20
21	21	21	21	21	21	21	21	21	21	21	21
22	22	22	22	22	22	22	22	22	22	22	22
23	23	23	23	23	23	23	23	23	23	23	23
24	24	24	24	24	24	24	24	24	24	24	24
25	25	25	25	25	25	25	25	25	25	25	25
26	26	26	26	26	26	26	26	26	26	26	26
27	27	27	27	27	27	27	27	27	27	27	27
28	28	28	28	28	28	28	28	28	28	28	28
29	29	29	29	29	29	29	29	29	29	29	29
30	30	30	30	30	30	30	30	30	30	30	30
31	31	31	31	31	31	31	31	31	31	31	31
32	32	32	32	32	32	32	32	32	32	32	32
33	33	33	33	33	33	33	33	33	33	33	33
34	34	34	34	34	34	34	34	34	34	34	34
35	35	35	35	35	35	35	35	35	35	35	35
36	36	36	36	36	36	36	36	36	36	36	36
37	37	37	37	37	37	37	37	37	37	37	37
38	38	38	38	38	38	38	38	38	38	38	38
39	39	39	39	39	39	39	39	39	39	39	39
40	40	40	40	40	40	40	40	40	40	40	40
41	41	41	41	41	41	41	41	41	41	41	41
42	42	42	42	42	42	42	42	42	42	42	42
43	43	43	43	43	43	43	43	43	43	43	43
44	44	44	44	44	44	44	44	44	44	44	44
45	45	45	45	45	45	45	45	45	45	45	45
46	46	46	46	46	46	46	46	46	46	46	46
47	47	47	47	47	47	47	47	47	47	47	47
48	48	48	48	48	48	48	48	48	48	48	48
49	49	49	49	49	49	49	49	49	49	49	49
50	50	50	50	50	50	50	50	50	50	50	50
51	51	51	51	51	51	51	51	51	51	51	51
52	52	52	52	52	52	52	52	52	52	52	52
53	53	53	53	53	53	53	53	53	53	53	53
54	54	54	54	54	54	54	54	54	54	54	54
55	55	55	55	55	55	55	55	55	55	55	55
56	56	56	56	56	56	56	56	56	56	56	56
57	57	57	57	57	57	57	57	57	57	57	57
58	58	58	58	58	58	58	58	58	58	58	58
59	59	59	59	59	59	59	59	59	59	59	59
60	60	60	60	60	60	60	60	60	60	60	60
61	61	61	61	61	61	61	61	61	61	61	61
62	62	62	62	62	62	62	62	62	62	62	62
63	63	63	63	63	63	63	63	63	63	63	63
64	64	64	64	64	64	64	64	64	64	64	64
65	65	65	65	65	65	65	65	65	65	65	65
66	66	66	66	66	66	66	66	66	66	66	66
67	67	67	67	67	67	67	67	67	67	67	67
68	68	68	68	68	68	68	68	68	68	68	68
69	69	69	69	69	69	69	69	69	69	69	69
70	70	70	70	70	70	70	70	70	70	70	70
71	71	71	71	71	71	71	71	71	71	71	71
72	72	72	72	72	72	72	72	72	72	72	72
73	73	73	73	73	73	73	73	73	73	73	73
74	74	74	74	74	74	74	74	74	74	74	74
75	75	75	75	75	75	75	75	75	75	75	75
76	76	76	76	76	76	76	76	76	76	76	76
77	77	77	77	77	77	77	77	77	77	77	77
78	78	78	78	78	78	78	78	78	78	78	78
79	79	79	79	79	79	79	79	79	79	79	79
80	80	80	80	80	80	80	80	80	80	80	80
81	81	81	81	81	81	81	81	81	81	81	81
82	82	82	82	82	82	82	82	82	82	82	82
83	83	83	83	83	83	83	83	83	83	83	83
84	84	84	84	84	84	84	84	84	84	84	84
85	85	85	85	85	85	85	85	85	85	85	85
86	86	86	86	86	86	86	86	86	86	86	86
87	87	87	87	87	87	87	87	87	87	87	87
88	88	88	88	88	88	88	88	88	88	88	88
89	89	89	89	89	89	89	89	89	89	89	89
90	90	90	90	90	90	90	90	90	90	90	90
91	91	91	91	91	91	91	91	91	91	91	91
92	92	92	92	92	92	92	92	92	92	92	92
93	93	93	93	93	93	93	93	93	93	93	93
94	94	94	94	94	94	94	94	94	94	94	94
95	95	95	95	95	95	95	95	95	95	95	95
96	96	96	96	96	96	96	96	96	96	96	96
97	97	97	97	97	97	97	97	97	97	97	97
98	98	98	98	98	98	98	98	98	98	98	98
99	99	99	99	99	99	99	99	99	99	99	99
100	100	100	100	100	100	100	100	100	100	100	100



ИЗДАТЕЛЬСТВО ПОИСКОВНИКОВ

языку, грамотности и возрастным группам

10 летъ.				20—29 летъ.								30—39 летъ.							
въ томъ числѣ:				въ томъ числѣ:								въ томъ числѣ:							
Грамотныхъ на др. языкахъ.		Получившихъ образование въ томъ числѣ:		Всѣхъ.		Грамотныхъ на русск.		Грамотныхъ на др. языкахъ.		Получившихъ образование въ томъ числѣ:		Всѣхъ.		Грамотныхъ на русск.		Грамотныхъ на др. языкахъ.		Получившихъ образование въ томъ числѣ:	
м.	ж.	и.	ж.	м.	ж.	м.	ж.	м.	ж.	м.	ж.	м.	ж.	м.	ж.	м.	ж.	м.	ж.
16	17	18	19	20	21	22	23	24	25	26	27	28	29	30	31	32	33	34	35
21 868	31 838	8 878	2 725	110 873	116 368	69.617	66.708	26.242	30.992	6.764	3.135	91.327	95.083	30.100	19.381	52427	67.362	4.267	2.129
46	31	993	603	15.199	5.147	9.508	2.360	54	73	1.678	791	5.443	4.397	2.950	1.484	140	85	884	314
13	37	990	596	11.481	5.293	8.932	2.340	47	71	1.556	786	5.321	4.258	2.885	1.479	134	83	875	306
—	—	—	—	456	14	343	4	—	—	31	3	—	18	11	1	—	—	7	7
—	—	—	—	463	40	223	16	5	2	11	2	23	21	54	4	3	—	2	1
18	157	270	100	2.569	1.074	1.333	791	193	397	545	115	1.803	1.076	1.110	463	148	227	190	66
—	—	—	—	12	19	12	8	4	9	6	1	13	13	3	5	5	—	2	—
6 140	8.071	8.13	237	15.012	5.181	38.191	42.535	3.914	7.261	992	195	41.618	41.710	15.976	9.301	23.132	30.107	28	77
50	717	74	1	1.431	762	705	171	233	222	36	5	1.163	409	618	88	193	128	19	—
6 090	7.963	8.21	239	43.591	80.701	37.482	42.307	3.679	7.036	955	190	40.446	41.292	15.355	9.213	23.136	29.974	809	77
8	8	8	—	29	66	3	23	5	20	9	22	26	50	4	13	5	11	12	23
3	6	8	—	74	60	1	21	5	18	8	21	20	46	4	17	4	10	11	23
791	1.121	1.698	1.546	3.687	9.417	4.094	6.078	681	1.312	2.714	1.786	6.366	8.037	3.167	4.373	1.144	2.082	1.699	1.357
19	27	14	6	101	86	16	19	39	14	24	13	101	77	17	31	53	41	28	13
75	26	1	—	33	29	5	3	17	30	8	4	38	28	4	3	26	21	6	4
4	4	2	6	48	39	5	20	30	8	10	8	36	28	6	11	16	11	12	6
2	7	8	—	64	42	6	7	8	5	24	2	33	32	5	3	2	4	1	4
7	7	—	—	38	37	5	4	6	4	—	1	24	28	7	1	2	5	1	3
398	496	839	14	1.329	1.204	1.419	977	430	301	111	—	1.162	1.181	661	178	208	302	24	15
—	—	—	—	10	—	—	—	—	—	10	—	—	—	—	—	—	—	—	—
26.105	29.901	612	187	37.211	45.202	14.998	11.882	20.851	10.528	897	133	14.728	16.594	6.902	3.312	27.883	34.488	181	18
27.106	28.806	810	179	37.211	45.168	14.886	11.866	20.854	10.578	895	130	14.728	16.560	6.108	3.320	27.881	34.460	181	18
13	—	—	—	476	4	14	1	69	—	—	—	1	16	8	—	15	—	—	1
—	—	—	—	10	12	2	—	—	—	—	—	—	—	—	—	—	—	—	—
—	—	—	—	2	—	—	—	—	—	—	—	—	—	—	—	—	—	—	—
30.138	38.406	—	164	68.082	78.887	40.770	44.807	21.881	32.821	1.108	656	60.448	68.071	19.908	7.871	44.480	66.920	1.181	268
20	17	33	17	1.776	1.318	1.122	131	20	19	73	71	1.109	1.021	814	237	99	51	107	37
20	19	23	17	1.575	1.289	920	490	17	—	73	70	1.280	1.038	603	236	86	30	97	35
—	—	—	—	174	8	160	1	8	—	2	1	6	8	2	—	—	—	—	2
—	—	—	—	27	2	13	—	1	—	—	—	17	2	21	1	8	1	7	—
—	—	—	—	91	70	42	25	18	17	3	6	94	61	43	18	12	23	8	3
—	—	—	—	—	—	—	—	—	—	—	—	—	—	—	—	—	—	—	—
4.173	5.795	92	40	10.307	18.815	29.014	11.898	1.931	3.904	431	67	27.127	30.003	7.161	4.669	19.199	24.533	456	25
—	—	—	—	32	33	14	2	—	6	2	—	35	23	13	3	10	5	2	—
4.876	5.792	92	40	30.873	36.800	28.808	31.406	7.937	9.826	408	87	27.490	29.980	7.819	4.668	19.189	24.530	454	25
—	—	—	—	—	—	—	—	—	—	—	—	—	—	—	—	—	—	—	—
330	473	110	71	1.283	1.197	178	784	209	374	169	241	1.119	1.282	112	493	801	596	176	169
14	18	—	—	29	23	1	1	21	20	4	—	14	27	3	5	28	23	3	1
74	25	—	—	15	—	—	—	14	14	—	—	23	18	1	1	22	28	1	—
—	—	—	—	1	—	—	—	2	—	—	—	—	—	—	—	—	—	—	—
4	2	—	—	10	47	1	5	5	4	—	—	22	21	—	1	—	—	—	—
6	7	—	—	39	38	1	4	8	3	—	—	32	24	—	—	2	3	—	—
196	104	—	—	296	192	150	57	107	74	—	—	256	119	94	18	80	62	—	—
21.988	28.610	101	—	32.819	40.040	1.963	10.828	19.538	28.807	114	60	31.077	35.483	4.464	2.229	24.607	30.846	147	21
24.086	28.610	108	—	32.819	40.038	11.880	10.828	19.538	28.607	334	60	30.077	35.441	4.468	2.227	24.607	30.846	147	21
—	—	—	—	23	—	—	—	—	—	—	—	—	—	—	—	—	—	—	—
—	—	—	—	—	—	—	—	—	—	—	—	—	—	—	—	—	—	—	—

XV. (Продолжение). Распределение населения по родному

Возрастные группы Городность.	40—49 летъ								50—59 летъ							
	Въ томъ числѣ:															
	Всѣхъ.		Городскихъ по русск.		Городск. на др. языкахъ.		Получив- шихъ образованіе не выше начальн.		Всѣхъ.		Городскихъ по русск.		Городск. на др. языкахъ.		Получив- шихъ образованіе не выше начальн.	
Убѣды и религіозныя вѣрованія Группы языковъ	м.	ж.	м.	ж.	м.	ж.	м.	ж.	м.	ж.	м.	ж.	м.	ж.	м.	ж.
ПО ГУБЕРНІИ	88 846	30 882	13 138	14 694	462 17	54 870	238 8	120 8	80 087	57 184	8 903	5 827	36 443	44 120	1 187	791
I. Русскіе.	1 462	1 001	1 612	916	83	81	500	271	1 950	2 070	815	498	42	33	189	73
въ томъ числѣ:																
наименованія:																
наименованія:																
наименованія:																
II. Польскіе	214	141	460	207	78	123	69	24	765	396	173	112	33	95	—	23
III. Остальные славянскіе	8	4	—	—	—	—	3	—	0	1	2	—	—	—	—	—
IV. Датско-норвежскіе	11 127	11 006	1 660	3 612	1 177	2 173	305	14	23 286	26 107	2 715	1 490	18 018	21 431	107	16
въ т. ч.:																
датскіе	10 771	10 639	1 481	2 859	1 114	2 043	288	14	22 143	25 032	2 659	1 463	18 018	21 412	104	14
норвежскіе	456	367	179	753	63	130	17	—	1 143	1 075	56	327	419	31	2	—
V. Романискіе.	27	39	6	9	9	10	8	18	17	13	2	8	4	17	8	7
въ т. ч. французскіе	18	27	4	8	4	10	6	18	10	8	2	8	2	10	6	7
VI. Немецкіе	1 021	6 292	2 478	1 112	1 399	2 010	1 274	886	1 612	4 046	1 580	2 390	1 127	1 691	782	599
въ т. ч.:																
немецкіе	97	60	17	17	12	18	26	4	51	45	8	11	11	28	12	4
польскіе	40	26	7	8	8	24	8	—	89	28	5	6	23	20	7	—
литовскіе	24	14	1	8	12	6	13	2	13	13	7	5	3	4	7	4
VIII. Остальные западно-европейскіе	37	20	2	—	7	4	2	1	18	16	2	—	1	1	1	—
въ т. ч. шведскіе	27	14	1	—	7	2	—	—	18	16	2	—	1	1	—	—
IX. Еврейскіе	1 182	1 021	1 041	1 81	378	220	11	1	862	659	321	29	184	139	6	—
X. Карелискіе (финляндскіе)	—	—	—	—	—	—	—	—	—	—	—	—	—	—	—	—
XI. Бывшій военный персоналъ (чужеземскіе)	—	—	—	—	—	—	—	—	—	—	—	—	—	—	—	—
въ т. ч. военный персоналъ	25 065	28 902	2 322	1 560	22 112	16 781	156	24	19 880	23 072	1 281	916	16 873	20 675	31	9
въ т. ч. военный персоналъ	25 526	29 892	2 311	—	22 120	16 777	156	23	19 880	22 649	1 281	924	16 873	20 674	31	9
XIII. Турецко-татарскіе	10	—	—	—	—	—	—	—	4	—	1	—	—	—	—	—
XIV. Ост. вѣровъ и религіозныя вѣрованія	—	—	—	—	—	—	—	—	—	—	—	—	—	—	—	—
Неправославныя вѣрованія	8	9	—	—	—	—	—	—	7	9	1	—	—	—	—	—
въ т. ч. русскіе	1	1	1	1	—	—	—	—	—	—	—	—	—	—	—	—
ВЪ УѢЗДАХЪ (безъ городовъ)	88 262	50 118	4 291	2 383	328 58	48 028	543	127	28 881	41 382	2 872	1 448	21 043	36 788	242	83
I. Русскіе.	860	516	114	101	42	31	18	17	539	531	140	61	28	15	21	1
въ томъ числѣ:																
наименованія:																
наименованія:																
наименованія:																
II. Польскіе	47	27	21	7	9	8	7	1	11	14	6	4	4	7	1	—
III. Остальные славянскіе	8	4	—	—	—	—	—	—	—	—	—	—	—	—	—	—
въ т. ч.:																
литовскіе	21 162	23 026	2 014	8 11	18 16	20 999	155	7	17 194	19 000	1 056	111	11 080	12 850	59	4
польскіе	15	9	6	—	—	—	—	—	8	—	—	—	—	—	—	—
литовскіе	21 246	23 112	2 046	8 11	18 170	20 985	155	7	17 246	19 756	1 055	111	11 079	12 848	59	4
V. Романискіе (французскіе)	1	1	1	—	—	—	—	—	—	—	—	—	—	—	—	—
VI. Немецкіе	897	836	220	128	415	488	225	91	749	700	143	208	412	401	146	71
въ т. ч.:																
немецкіе	61	28	—	—	10	27	1	—	—	19	—	—	25	17	—	—
польскіе	26	22	—	1	25	21	—	—	24	17	—	—	22	17	—	—
VIII. Остальные западно-европейскіе	20	16	—	—	6	2	—	—	12	15	—	—	1	4	—	—
въ т. ч. шведскіе	20	16	—	—	6	2	—	—	12	14	—	—	2	4	—	—
IX. Еврейскіе	274	114	49	11	16	52	—	—	209	61	31	4	124	20	—	—
X. Карелискіе (финляндскіе)	—	—	—	—	—	—	—	—	—	—	—	—	—	—	—	—
XI. Бывшій военный персоналъ (чужеземскіе)	—	—	—	—	—	—	—	—	—	—	—	—	—	—	—	—
въ т. ч. военный персоналъ	21 867	25 730	2 630	1 148	—	—	—	91	17 751	20 227	821	612	15 149	18 481	13	4
въ т. ч. военный персоналъ	22 560	25 330	1 630	1 180	1999	2 142	97	21	17 751	20 228	821	620	15 219	18 481	15	4
XIII. Турецко-татарскіе	—	—	—	—	—	—	—	—	—	—	—	—	—	—	—	—
Неправославныя вѣрованія	—	—	—	—	—	—	—	—	—	—	—	—	—	—	—	—
въ т. ч. русскіе	—	—	—	—	—	—	—	—	—	—	—	—	—	—	—	—

языку, грамотности и возрастным группам.

60 летъ и болѣе								Наименьшая возрастная.								И Т О Г О							
Цель.		Въ томъ числѣ:						Возрастъ		Въ томъ числѣ:						Возрастъ		Въ томъ числѣ:					
		Грамотность по русскому		Грамотность въ ХР		Получившихъ грамоту въ началѣ года				Грамотность по русскому		Грамотность въ ХР		Получившихъ грамоту въ началѣ года				Грамотность по русскому		Грамотность въ ХР		Получившихъ грамоту въ началѣ года	
м.	ж.	м.	ж.	м.	ж.	м.	ж.	м.	ж.	м.	ж.	м.	ж.	м.	ж.	м.	ж.	м.	ж.	м.	ж.	м.	ж.
54 828	71 638	1 134	8883	39 706	61 800			402	407	84	80	141	149			628.892	888 873	208489	187021	258318	388888	21878	10772
1 468	2 880	596	558	18	58	110			12							40098	39 114	9 891	9 194	425	404	4 181	2 306
1 928	2 864	181	888	96	56	130			18							38444	30 880	19 160	9 830	104	390	4 815	2 267
8	7	1		3	2											688	89	381	28	4	3	88	18
10	8															808	183	360	48	13	12	38	4
301	161	112	123	40	90	41										821	6 811	3 913	2 574	571	1 051	1 215	347
4	1	1		2	1	1										84	69	39	10	11		14	1
25 503	1 718	1555	19 790	26 129	47	210	204	51	66				102			275 316	295 177	1 0161	102181	104561	102181	1 132	548
70	78	8	2	16	21	4	2	1	7							4 181	3 449	1 800	438	874	688	68	9
25 481	84 386	1 728	2546	19 786	28 511	48	208	51	59				102			271 278	298 888	1 0150	101812	102682	109801	2 048	579
18	21	1	8	1	13	7										139	270	24	73	19	80	11	80
8	88		8	7	13	7										28	241	18	80	28	78	17	78
1 684	6 122	1 491	2608	1 311	2 688	696	581	21	9				5			44 770	51 803	16 880	26 317	6 781	11 618	11 76	6 859
61	18	7	13	42	16	14										124	464	90	144	271	217	118	49
89	38	8	8	91	25	4										228	201	26	38	163	133	28	17
10	77	4	4	0	4											138	159	24	81	70	48	52	
16	7			1	3											313	249		17	10	30	18	
34	7			1	3											878	324	17	12	25	24	1	8
374	119	144	15	216	86	4										12 186	11 519	5 185	1 731	491	1 225	1 4	120
																11		1				10	
24 401	77 914	975	361	18 299	24 096	21	128	145	16	10	61	94				245 571	271 468	39 281	41 227	141 028	178 311	1 971	419
22 466	27 808	974	959	19 298	23 091	81	128	145	16	10	61	94				247 348	271 246	40 212	41 687	143 481	178 972	1 901	431
																565	25	72	1	105			4
																1							
																71	81	6	1				
41 142	51 803	1 814	1580	34 863	44 128	174	39	114	308	60	63	126	173			439 876	478 908	118123	111180	222888	271814	3 682	1 117
168	747	103	31		30	19										8 619	7 899	1 466	1 331	2 4	1 11	197	145
685	738	121	35		18	19		8	1	2						8 387	7 864	3 288	1 742	223	137	280	142
3	1				2											284	29	165	7	6	3	8	3
19	10	6			5											361	321	147	84	57	69	12	
																1	4	1	3		1		
20 749	25 146	817	617	15 270	19 108	18	189	177	11	50			19			200 195	200 687	72 143	21 268	81 927	101 410	1 203	147
																806	81	37	8	80	80		
21 747	28 744	837	647	15 270	19 307	28	168	177	11	30			80			200 087	220 825	72 305	23 288	85 886	103 416	1 198	
																9	13		11	1	13	1	60
645		177	196	177	113	11										7 413	8 212		2 847	2 888	1 130	1 318	
																200	180	12	20	162	144	8	
																148	126	8	9	185	114	1	
																4	11	1	10	2	2		
																247	216	4	13	13	23		
																147	217	4	11	28	22		
																2 090	1 281	517	209	843	150		
																5	8						
20 411	216	112	672	16 811	21 228	11	110	122	16	8	56	81				220 438	247 614	10 505	12 101	13 253	16 212	809	121
20 116	21 234	2 11	672	16 811	21 228	13	110	122	16	8	56	81				220 417	240 627	39 499	32 400	13 278	16 212	809	121
																31		0		4			
																11							

XV. (Продолжение). Распределение населения по родному

Возрастные группы Гражданство.	Дети младше 1 года		1—8 летъ.										10—14			
			Въ томъ числѣ:													
	Цѣлыя		Полов.		Грамотныхъ по русск.		Грамотныхъ по нем.		Грамотныхъ по польск.		Грамотныхъ по др. языкамъ и поначалъ школ.		Цѣлыя		Грамотныхъ по русск.	
Уезды и самостоятельные города Группы языковъ.	1	2	3	4	5	6	7	8	9	10	11	12	13	14	15	
ВЪ ГОРОДАХЪ	3 957	4 028	28 482	30 247	3 817	3 684	2 273	2 362	208	157	35 104	34 898	23 720	23 796		
I Русскіе	511	58	3 685	3 917	678	614	1	55	51	32	4 187	3 818	2 375	2 377		
въ томъ числѣ: белорусскіе	545	271	3 650	3 881	633	601	1	15	57	26	4 125	3 784	2 331	2 337		
чуждыя: белорусскіе	1	—	5	16	1	—	—	—	—	—	12	14	11	4		
II Польскіе	212	196	1 045	1 156	111	141	3	31	7	—	1 291	1 164	623	707		
III Остальныя славянскіе	—	—	7	5	—	—	—	—	—	—	27	21	18	14		
IV Литовско-латышскіе	1 680	1 711	12 111	12 681	1 061	871	1 314	1 221	14	9	17 165	15 888	9 987	9 106		
въ т. ч. литовскіе	86	84	147	144	25	18	23	12	—	—	376	399	201	118		
латышскіе	1 594	1 627	11 964	11 537	1 036	853	1 291	1 209	14	9	12 789	12 476	9 786	8 988		
V Прочія	2	1	25	31	—	1	1	1	1	1	24	24	7	9		
въ т. ч. французскіе	2	1	12	16	—	1	1	1	1	1	13	13	6	7		
VI Нѣмецкіе	681	721	6 287	6 317	1 275	1 181	191	187	111	96	8 355	8 181	1 011	1 049		
VII Остальныя германскіе	1	1	26	17	1	8	1	1	1	—	15	11	16	21		
въ т. ч. нидерландскіе	1	1	5	10	—	1	1	1	1	—	8	7	3	4		
австрійскіе	1	1	21	7	1	7	1	1	1	—	7	4	13	17		
VIII Остальныя нидео-европейскіе	1	1	6	2	1	—	—	—	—	—	13	1	1	—		
въ т. ч. шведскіе	1	1	3	1	1	—	—	—	—	—	4	1	1	—		
IX Еврейскіе	211	205	2 086	2 180	397	289	131	64	17	6	2 661	2 651	1 787	1 642		
X Карточекъ (русскаго).	—	—	—	—	—	—	—	—	—	—	—	—	—	—		
XI Финскіе	607	191	4 105	4 161	420	425	578	615	1	1	5 107	5 197	1 710	1 721		
въ т. ч. восточскіе	607	191	4 105	4 161	420	425	578	615	1	1	5 107	5 197	1 710	1 721		
XII Турецко-татарскіе	1	—	4	8	1	—	—	—	—	—	14	1	4	—		
XIII Остальныя племена (американскіе)	—	—	—	—	—	—	—	—	—	—	—	—	—	—		
Норвежскіе дѣти	4	1	1	1	1	—	—	—	—	—	1	1	1	—		
въ т. ч. русскіе	—	—	—	—	—	—	—	—	—	—	1	—	1	—		
Въ уѣздахъ	4 186	4 240	32 480	33 850	3 362	3 118	2 287	2 591	127	118	35 188	34 887	26 738	26 818		
I Русскіе	510	552	3 319	3 584	521	494	9	9	42	37	7 841	7 484	2 400	2 056		
въ томъ числѣ: белорусскіе	507	548	3 224	3 465	518	488	1	9	42	36	8 778	8 401	2 853	2 608		
чуждыя: белорусскіе	1	2	13	7	1	1	—	—	—	—	18	10	17	1		
чуждыя: белорусскіе	10	5	33	22	4	4	—	—	—	—	49	21	30	9		
II Польскіе	204	199	1 016	1 180	110	127	37	31	5	—	1 019	1 114	619	689		
III Остальныя славянскіе	1	—	7	5	—	—	—	—	—	—	21	25	16	14		
IV Литовско-латышскіе	1 718	2 688	20 112	20 190	1 373	1 177	2 895	1 157	14	9	20 414	19 467	16 378	15 818		
въ т. ч. литовскіе	95	87	431	453	21	16	13	12	1	—	381	408	204	120		
латышскіе	2 623	2 601	19 681	19 637	1 352	1 161	2 882	1 145	13	9	20 033	19 059	16 174	15 718		
V Прочія	2	1	23	21	—	1	1	1	1	1	21	24	7	10		
въ т. ч. французскіе	2	1	10	15	—	1	1	1	1	1	12	13	6	8		
VI Нѣмецкіе	618	665	5 639	5 642	1 078	1 029	241	128	62	59	7 011	7 153	4 427	4 511		
VII Остальныя германскіе	1	1	20	11	1	1	1	1	1	1	11	16	12	14		
въ т. ч. нидерландскіе	1	1	2	6	—	1	1	1	1	—	2	2	—	1		
австрійскіе	1	1	18	5	1	1	1	1	1	—	12	10	11	17		
VIII Остальныя нидео-европейскіе	3	1	7	1	1	—	—	—	—	—	12	4	1	1		
въ т. ч. шведскіе	1	1	6	1	1	—	—	—	—	—	3	4	—	1		
IX Еврейскіе	194	181	1 811	1 961	247	252	100	43	2	6	2 416	2 715	1 613	1 471		
X Карточекъ (русскаго).	—	—	—	—	—	—	—	—	—	—	—	—	—	—		
XI Финскіе	30	38	208	221	22	28	9	18	1	—	411	410	271	239		
въ т. ч. восточскіе	30	38	208	221	22	28	9	18	1	—	406	407	269	238		
XII Турецко-татарскіе	1	—	4	8	1	—	—	—	—	—	14	1	4	—		
Норвежскіе дѣти	4	1	1	1	1	—	—	—	—	—	1	1	1	—		
въ т. ч. русскіе	—	—	—	—	—	—	—	—	—	—	1	—	1	—		
Въ уѣздахъ	1 423	1 374	11 676	11 848	340	288	2 120	2 788	1	8	11 285	11 887	9 368	8 710		
I Русскіе	17	25	191	194	21	20	—	1	—	—	136	120	—	107		
въ томъ числѣ: белорусскіе	16	25	193	192	22	21	—	1	—	—	135	120	175	107		
чуждыя: белорусскіе	1	—	1	2	—	1	—	—	—	—	1	—	—	—		
чуждыя: белорусскіе	1	—	—	—	—	—	—	—	—	—	1	—	—	—		
II Польскіе	1	6	12	21	1	6	—	1	—	—	21	21	13	4		

XV. (Продолжение). Распределение населенія по родному

Возрастные группы. Грамотность	40—49 лѣтъ								50—59 лѣтъ									
	въ томъ числѣ:																	
	Полъ	Грамотность по русск.				Получившая образованіе въ высш. учебныхъ заведеніяхъ				Полъ	Грамотность по русск.				Получившая образованіе въ высш. учебныхъ заведеніяхъ			
		м.	ж.	м.	ж.	м.	ж.	м.	ж.		м.	ж.	м.	ж.	м.	ж.	м.	ж.
Уѣды и гданіишіе города Брянскіе уѣзды	30	37	38	39	40	41	42	43	44	45	46	47	48	49	50	51		
ВЪ ГОРОДАХЪ	20.133	20.763	8.848	6.275	7.362	9.342	1852	1078	13.196	15.894	4.630	4.088	3.400	7.321	846	648		
I. Русскія, изъ (великорусскія тогда малорусскія часть: малорусскія	2.602 2.369 16 23	2.346 2.233 3 10	1.138 1.216 8 12	825 823 1 1	40 38 — 2	54 50 — 4	442 434 8 —	214 212 1 —	1.411 1.390 6 15	1.546 1.537 2 7	606 603 3 10	437 436 1 1	14 14 — —	20 20 — —	168 166 1 —	70 70 — —		
II. Польскія	787	518	439	200	69	117	102	25	352	382	107	108	31	28	46	21		
III. Остаточныя славянскія	7	4	4	3	—	—	3	—	6	1	2	—	2	1	—	—		
IV. Литовско-латвишскія, изъ т. ч. литвишскія, латвишскія	8.015 382 8.525	8.000 159 7.836	3.615 173 3.438	1.760 25 1.731	4.001 57 3.944	4.474 39 4.433	150 6 143	7 — 7	3.602 133 3.557	6.314 75 6.237	1.659 54 1.604	977 6 971	2.958 34 2.940	1.541 13 1.550	48 3 45	13 2 10		
V. Ровенскія, изъ т. ч. француженскія	26 15	34 32	5 3	6 6	9 4	9 9	8 8	17 17	17 10	30 28	2 2	8 6	4 8	11 11	6 6	6 6		
VI. Итальянскія	4.295	5.456	2.258	2.884	864	1.543	1049	795	2.883	4.246	1.437	2.162	601	1.292	816	128		
VII. Остаточныя германскія, изъ т. ч. шведскія, норвежскія	64 16 22	32 23 13	16 7 1	16 7 6	23 6 9	11 3 5	35 3 11	4 2 2	27 6 13	24 9 11	7 4 1	11 6 3	8 1 8	0 3 4	12 2 7	4 — 8		
VIII. Остаточныя индо-европейскія, изъ т. ч. цыганскія	12 7	4 1	2 1	— —	1 1	3 —	3 —	1 —	6 2	1 1	2 1	— —	— —	— —	— —	— —		
IX. Еврейскія	908	891	455	170	213	168	11	1	653	598	290	85	160	117	—	—		
X. Каргольскія (русскія)	1	—	1	—	—	—	—	—	—	—	—	—	—	—	—	—		
XI. Финскія, изъ т. ч. эстонскія	3.098 3.092	3.570 3.555	712 711	411 400	2.140 2.138	2.965 2.957	59 66	14 13	2.138 2.130	2.711 2.707	396 394	180 180	1.128 1.127	2.102 2.102	16 16	5 5		
XII. Турецко-татарскія	10	—	3	—	3	—	1	—	4	—	1	—	1	—	—	—		
XIII. Остаточныя армянскія (кавказскія), Неуказанныя языки	— 8	— 8	— —	— —	— —	— —	— —	— —	— 7	— 7	— 1	— 1	— 1	— 1	— —	— —		
изъ т. ч. русскія	1	—	1	—	—	—	—	—	—	—	—	—	—	—	—	—		
I. Рязанскій уѣздъ	21.847	21.086	8.296	5.540	9.204	10507	1514	804	14.657	16.503	4.341	3.523	2.132	8.818	786	467		
I. Русскія, изъ (великорусскія тогда малорусскія часть: малорусскія	2.409 2.365 17 27	2.080 2.005 4 11	1.229 1.208 7 14	721 717 2 2	33 30 — 3	49 46 — 8	337 339 8 —	175 173 1 —	1.360 1.339 7 14	1.417 1.411 1 5	627 615 3 9	373 373 — —	11 10 — —	— — — —	145 148 1 2	— — — —		
II. Польскія	782	518	440	195	76	116	86	23	349	368	166	101	39	92	44	23		
III. Остаточныя славянскія	7	4	5	3	—	—	2	—	5	1	1	—	2	1	—	—		
IV. Литовско-латвишскія, изъ т. ч. литвишскія, латвишскія	13.566 389 13.166	13.704 163 12.536	4.363 175 3.884	1.893 25 1.867	7.893 60 7.832	8.700 40 8.658	178 6 171	8 — 8	9.484 137 9.345	10.411 76 10.333	1.863 55 1.807	1.060 6 1.053	6.107 10 6.104	7.331 10 7.217	57 3 54	— — —		
V. Ровенскія, изъ т. ч. француженскія	24 14	30 28	4 3	7 7	9 4	7 7	14 14	7 7	16 9	26 24	2 2	7 7	4 3	12 11	7 5	— —		
VI. Итальянскія	5.824	4.624	1.987	2.453	852	1.360	862	575	2.562	3.534	1.292	1.838	641	1.089	507	167		
VII. Остаточныя германскія, изъ т. ч. шведскія, норвежскія	58 12 23	34 7 11	13 4 1	11 3 5	21 7 11	9 2 4	21 1 10	1 1 2	24 5 12	20 7 11	7 4 1	9 4 4	7 3 1	13 3 6	4 — —	— — —		
VIII. Остаточныя индо-европейскія, изъ т. ч. цыганскія	7 3	5 2	1 —	— —	1 1	2 —	1 —	1 —	1 1	— —	1 —	— —	— —	— —	— —	— —		
IX. Еврейскія	875	828	434	165	205	146	10	1	628	558	285	81	—	104	6	—		
X. Каргольскія (русскія)	1	—	1	—	—	—	—	—	—	—	—	—	—	—	—	—		
XI. Финскія, изъ т. ч. эстонскія	278 273	261 250	116 115	92 89	109 108	118 112	9 8	4 3	215 206	162 156	95 93	51 49	75 71	66 63	61 61	— —		
XII. Турецко-татарскія	8	—	3	—	3	—	1	—	4	—	1	—	1	—	—	—		
Неуказанныя языки	8	8	—	—	—	—	—	—	7	6	1	1	—	—	—	—		
изъ т. ч. русскія	1	1	1	—	—	—	—	—	—	—	—	—	—	—	—	—		
II. Вильнскій уѣздъ	6.046	6.440	816	300	6.068	5.780	83	12	4.805	5.341	288	158	4.074	4.763	48	7		
I. Русскія, изъ (великорусскія тогда малорусскія часть: малорусскія	93 91 2 3	61 61 — —	— 19 — —	— 20 — —	3 7 — —	— 2 — —	10 9 1 —	2 2 — —	44 43 1 —	25 25 — —	33 27 1 —	8 8 — —	— — — —	— — — —	— — — —	— — — —		
II. Польскія	18	6	10	1	1	1	1	1	3	10	1	—	—	1	—	—		

языку, грамотности и возрастным группам.

60 летъ и болѣе								Наимѣншаго возраста.								И Т О Г О.										
Въ томъ числѣ:								Въ томъ числѣ:								Въ томъ числѣ:										
Вѣкъ.	Грамотныхъ по русск.				Грамотныхъ по ар. язык.				Вѣкъ.	Грамотныхъ по русск.				Грамотныхъ по ар. язык.				Вѣкъ.	Грамотныхъ по русск.				Грамотныхъ по ар. язык.			
	м.	ж.	в.	д.	м.	ж.	в.	д.		м.	ж.	в.	д.	м.	ж.	в.	д.		м.	ж.	в.	д.	м.	ж.	в.	д.
1	2	3	4	5	6	7	8	9	10	11	12	13	14	15	16	17	18	19	20	21	22	23	24	25		
12 087	20 015	3 208	4 323	5 043	6 472	781	643	88	98	24	77	18	38	5	4	188 318	198 462	90 381	78 841	81 024	13881	1 686	1 686			
1 490	1 119	474	501	19	18 111	17	11	11	11	11	11	11	11	11	11	11 419	21 677	16 411	7 873	101	161	1 086	1 161			
1 257	8 126	179	497	16	39 111	56	71	11	11	11	11	11	11	11	11	30 439	31 426	18 864	7 877	181	161	1 025	1 148			
3	1	—	—	1	—	—	—	—	—	—	—	—	—	—	—	331	54	316	18	1	—	—	12			
10	8	4	3	—	—	—	—	—	—	—	—	—	—	—	—	481	132	334	38	8	10	15	8			
284	451	106	—	11	31 44	9	2	2	—	—	—	—	—	—	—	7 917	—	1 784	2 489	114	951	1 197	154			
4	—	—	—	—	—	—	—	—	—	—	—	—	—	—	—	81	—	18	28	11	17	14	1			
4 751	—	901	698	2 120	4 321	16	6	27	27	11	10	—	—	—	—	75 099	17 022	28 197	12 318	14 790	1 099	401	8			
68	—	13	6	4	17	1	1	1	1	1	1	—	—	—	—	8 482	1 783	344	529	—	—	—	—			
4 494	—	888	887	2 126	4 804	17	1	18	28	10	9	—	—	—	—	71 887	72 839	31 844	18 158	17 789	14 774	—	182			
10	—	1	6	1	9	4	1	—	—	—	—	—	—	—	—	150	21	11	62	14	67	48	70			
7	—	—	—	—	9	6	4	—	—	—	—	—	—	—	—	88	—	13	88	19	47	44	68			
2 981	5 541	1 540	2 411	8 17	1 161	184	181	18	12	1	1	—	—	—	—	17 117	41 171	17 794	21 910	4 381	1 558	1 118	6 177			
12	11	7	10	13	14	14	8	—	—	—	—	—	—	—	—	114	214	18	124	111	83	110	48			
21	13	3	7	3	4	5	1	—	—	—	—	—	—	—	—	75	75	88	88	18	18	28	21			
—	18	4	3	2	8	4	4	—	—	—	—	—	—	—	—	164	148	21	51	68	47	52	29			
—	—	—	—	—	—	—	—	—	—	—	—	—	—	—	—	88	11	16	4	1	1	11	7			
—	—	—	—	—	—	—	—	—	—	—	—	—	—	—	—	28	13	7	1	5	1	1	4			
612	164	100	51	192	75	5	—	7	14	1	1	—	—	—	—	10 099	10 256	4 328	1 514	1 453	1 373	110	128			
1 071	1 678	165	391	1 448	1 848	1	18	16	21	—	—	—	—	—	—	17 084	30 714	10 298	6 824	16 715	11 791	1 101	118			
1 070	1 804	288	284	1 445	1 803	8	18	23	—	—	—	—	—	—	—	28 983	30 628	10 218	8 184	20 743	16 750	1 088	306			
—	—	—	—	—	—	—	—	—	—	—	—	—	—	—	—	112	24	61	1	101	—	—	—			
—	—	—	—	—	—	—	—	—	—	—	—	—	—	—	—	1	—	—	—	—	—	—	—			
—	—	—	—	—	—	—	—	—	—	—	—	—	—	—	—	60	75	6	5	—	—	—	—			
—	—	—	—	—	—	—	—	—	—	—	—	—	—	—	—	10	—	—	—	—	—	—	—			
14 087	20 578	3 823	5 043	7 848	10 857	813	684	118	112	28	28	27	28	4	2	188 318	198 462	93 044	77 836	42 888	58 881	12427	7 276			
1 134	—	441	411	18	21	91	19	10	8	1	1	—	—	—	—	11 119	10 877	11 318	6 917	151	195	1 148	1 732			
1 210	—	479	467	28	27	91	19	10	8	1	1	—	—	—	—	17 898	19 611	14 322	8 889	139	185	1 104	1 730			
2	4	—	—	—	—	—	—	—	—	—	—	—	—	—	—	275	59	178	14	1	—	34	9			
9	6	4	—	—	—	—	—	—	—	—	—	—	—	—	—	639	188	337	—	11	10	10	3			
781	441	98	111	18	31	16	8	3	2	—	—	—	—	—	—	7 417	6 477	1 896	1 222	491	972	935	101			
4	4	—	—	—	—	—	—	—	—	—	—	—	—	—	—	76	68	18	17	14	17	9	1			
8 856	11 173	1 093	1 011	6 227	8 912	27	6	27	17	16	13	19	10	2	—	172 561	170 441	11 499	41 057	33 770	43 628	1 011	411			
69	88	13	6	4	16	1	1	1	1	1	1	—	—	—	—	4 854	2 452	1 781	434	588	559	69	4			
8 104	11 834	1 076	1 028	6 223	8 904	28	6	27	17	13	11	18	10	2	—	112 462	116 935	50 703	48 680	35 200	40 066	1 964	409			
7	17	—	6	1	9	1	—	—	—	—	—	—	—	—	—	138	217	30	19	16	61	19	57			
4	17	—	6	1	9	1	—	—	—	—	—	—	—	—	—	72	—	13	54	19	61	35	56			
2 159	4 469	1 154	1 991	2 58	1 691	267	121	17	11	7	9	—	—	—	—	12 224	—	16 019	10 791	4 130	7 198	6 764	4 586			
28	27	—	7	9	11	11	8	1	1	—	—	—	—	—	—	292	212	641	100	109	66	99	40			
5	8	—	4	3	3	4	2	—	—	—	—	—	—	—	—	57	47	18	15	17	13	20	5			
10	14	4	7	2	7	4	4	—	—	—	—	—	—	—	—	159	188	23	11	69	49	49	28			
11	1	—	—	—	—	—	—	—	—	—	—	—	—	—	—	68	23	10	6	4	6	31	3			
116	430	191	50	154	61	3	—	7	3	1	1	—	—	—	—	90	15	3	1	2	4	—	—			
113	145	31	10	40	61	1	—	10	10	—	—	—	—	—	—	9 280	9 230	4 101	3 161	1 328	1 104	804	103			
1	—	—	—	—	—	—	—	—	—	—	—	—	—	—	—	4	—	—	—	—	—	—	—			
7	71	—	—	—	—	—	—	—	—	—	—	—	—	—	—	1 481	1 959	1 162	969	470	331	163	34			
—	—	—	—	—	—	—	—	—	—	—	—	—	—	—	—	2 829	1 874	1 303	889	487	490	169	27			
—	—	—	—	—	—	—	—	—	—	—	—	—	—	—	—	52	20	60	5	91	—	7	1			
—	—	—	—	—	—	—	—	—	—	—	—	—	—	—	—	60	75	6	1	2	—	2	3			
—	—	—	—	—	—	—	—	—	—	—	—	—	—	—	—	9	1	1	—	—	—	—	—			
1 686	1 476	108	108	4 371	5 688	22	8	70	63	11	18	18	36	—	—	17 395	63 268	28 798	21 188	23 714	28 386	538	186			
40	12	10	3	5	—	—	—	2	1	—	—	—	—	—	—	16	744	415	292	18	15	19	19			
40	58	12	16	2	8	—	—	2	1	—	—	—	—	—	—	854	738	431	284	28	15	27	36			
—	—	—	—	—	—	—	—	—	—	—	—	—	—	—	—	8	5	1	1	—	—	2	3			
—	—	—	—	—	—	—	—	—	—	—	—	—	—	—	—	71	2	3	1	—	—	—	—			
—	—	—	—	—	—	—	—	—	—	—	—	—	—	—	—	147	116	—	50	16	24	15	5			

языку, грамотности и возрастным группам.

19 летъ.				20—29 летъ.								30—39 летъ.								
въ томъ числѣ:				Изъ томъ числѣ:								Изъ томъ числѣ:								
Грамотныхъ по др. языкамъ.		Получившихъ образованіе выше начальнаго.		Незнах.		Грамотныхъ по русскому.		Грамотныхъ по др. языкамъ.		Получившихъ образованіе выше начальнаго.		Возраж.		Грамотныхъ по русскому.		Грамотныхъ по др. языкамъ.		Получившихъ образованіе выше начальнаго.		
м.	ж.	м.	ж.	м.	ж.	м.	ж.	м.	ж.	м.	ж.	м.	ж.	м.	ж.	м.	ж.	м.	ж.	
1.285		5	10			6.986	8.919	207	460	64	11	7.069	7.752	1.000	1.111	1.224	6.500	81	6	
1.287	1.287	15	10			6.986	8.919	207	460	64	11	7.069	7.752	1.000	1.111	1.224	6.500	81	6	
19		15	10	113								128	218	74	120	11		61	24	
1	4											5	6							
3	9											6	8							
47	48											91	68	14						
110	121											199	667	121	132	197	508			
110	220											309	867	171	183	320	800			
	2.102					8.110	10.793	1.142	2.121			8.242	8.888	1.000	1.111	1.224	7.018			
													61	30	10					
													25	10	30					
1.312	1.898											7.710	8.444	1.141						
7.804	7.804											7.947	8.441	8.741						
175	210			212		102	136													
47	2																			
3																				
2																				
0.222	7.040					7.100	8.882	6.078	7.811	120		8.521	8.640	1.140	810	6.007				
						149	86			15										
						239	26			23										
	117					2														
						206	143	167												
172	177			207		200	242	167							46	157	210			
						160	41	91							70	26			10	
11						4														
8.080	8.867	31				22	14	9	10	8		16		14	6					
1.818	1.808	40	18			8.315	1.307	211	4.911	7.140				929	163	4.840	5.000			
						9.811	6.888	8.270	370	700				8.083	1.000	1.431	4.814	6.400	810	82
						187	11	133	10					37	30					
						276	50	247						25	20					
						11		8						1						
						13		15						2						

XV. (Продолжение)

Распределение населения по родному

Возрастная группа грамотность	40—49 лет										50—59 лет										
	Итого		Грамотность		в том числе:		грамотность		в том числе:		Итого		Грамотность		в том числе:		грамотность		в том числе:		
			русские	прочие	русские	прочие	русские	прочие	русские	прочие			русские	прочие							
IV. Литовско-латышские в т. ч. литовский	36	37	40	73	4 570	5 244	16	4	107	1 014	460	92	1 744	4 410	22	2					
	1 380	5 719	480	13	1 069	5 214	36	4	4 007	4 007	202	82	3 744	4 170	29	2					
				60	66	130	16	6	90	02		30	43	46	1	21					
	V. Романские (французский) VI. Немецкий VII. Остальные германские в т. ч. шведский, норвежский, датский	0	3	15	7	38	22			6	11	2			32	1					
73		75	15	7	38	22			6	11	2			32	1						
104		104	19	21	405	387			24	11	27			109	45						
VIII. Остальные индо-европейские в т. ч. ирландский IX. Еврейский X. Египетский XI. Финский XII. Финские в т. ч. эстонский XIII. Турецко-татарские Неизвестные языки		6	6	15	7	38	22			6	11	2			32	1					
	6	6	15	7	38	22			6	11	2			32	1						
	104	104	19	21	405	387			24	11	27			109	45						
	3. Венгерский язык	686	7 228	664	116	2 211	9 300	63	29	5 223	6 301	460	106	4 882	6 006	39	1				
68		36	26	13	3	1	21	5	52	21	10	6		21	4						
62		85	24	2	9	9	21	5	29	27	10	6		2	4						
4. Вероятный язык		4 782	4 945	389	30	1 000	4 600	53	18	3 286	3 603	280	181	2 716	3 275	30	8				
	91	10	15	13	2		13	1	57	40	11	9	3		4						
	82	10	36	28	2		32	1	52	40	10	9	3		4						
	5. Воляровский язык	5 373	5 752	100	118	1 000	5 200	61	11	4 286	4 926	651	154	3 716	4 888	81	22				



языку, грамотности и возрастным группам,

60 летъ и болѣе								Неопредѣленнаго возраста.								И Т О Г О.								
Возрастъ		Въ томъ числѣ:						Возрастъ		Въ томъ числѣ:						Возрастъ		Въ томъ числѣ:						
		Грамотн- ныхъ по русски		Грамотн ыхъ по др языкамъ		Получи- шихъ образо- ваніе				Грамот- ныхъ по русски		Грамот- ныхъ по др язы- камъ		Получи- шихъ образо- ваніе				Грамотныхъ по русски		Грамотн ыхъ по др языкамъ		Получи- шихъ образо- ваніе		
м.	ж.	м.	ж.	м.	ж.	м.	ж.	м.	ж.	м.	ж.	м.	ж.	м.	ж.	м.	ж.	м.	ж.	м.	ж.	м.	ж.	
62	64	66	68	70	72	74	76	80	81	82	83	81	82	80	81	89	89	90	91	92	93	94	95	
4 925	6 038	161	100	4 093	5 204	4	—	61	59	9	11	11	11	—	—	50 375	51 811	17 931	19 114	21 731	24 016	221	13	
4 084	4 188	162	100	4 083	5 204	—	—	88	88	9	10	13	88	—	—	50 368	53 801	17 846	19 314	21 734	24 018	221	18	
117	151	41	51	16	90	—	—	1	1	—	—	1	1	—	—	1 166	1 370	485	672	228	164	210	95	
—	—	—	—	—	—	—	—	—	—	—	—	—	—	—	—	9	2	3	3	3	3	2	1	
—	—	—	—	—	—	—	—	—	—	—	—	—	—	—	—	19	50	—	2	10	1	—	—	
—	—	—	—	—	—	—	—	—	—	—	—	—	—	—	—	57	49	—	1	8	0	—	—	
—	—	—	—	—	—	—	—	—	—	—	—	—	—	—	—	714	581	318	301	318	151	1	—	
46	29	—	—	94	5	—	—	1	1	21	—	1	—	—	—	4 184	4 531	1 641	1 661	1 485	1 775	27	—	
—	390	—	—	191	281	—	—	8	8	8	—	2	—	—	—	4 783	4 892	1 640	1 661	1 485	1 775	87	—	
—	390	—	—	193	282	—	—	1	—	—	—	—	—	—	—	5	2	—	—	—	—	—	—	
8 881	8 881	337	340	5 456	7 061	—	12	81	82	18	18	27	82	—	—	89 321	64 887	20 871	20 488	28 818	32 127	674	231	
32	21	32	8	—	—	—	—	—	—	—	—	—	—	—	—	868	410	444	179	10	18	87	42	
80	24	12	8	—	—	—	—	—	—	—	—	—	—	—	—	863	484	441	177	—	12	87	42	
—	—	—	—	—	—	—	—	—	—	—	—	—	—	—	—	5	3	3	2	—	3	—	—	
—	—	—	—	—	—	—	—	—	—	—	—	—	—	—	—	161	35	17	14	27	4	19	—	
6 570	8 049	923	390	5 310	6 879	5	—	18	61	18	11	27	36	—	—	—	61 711	10 846	19 640	14 611	11 451	174	48	
6 370	8 040	922	—	5 310	6 870	—	—	68	61	18	15	27	36	—	—	—	55 460	81 737	19 844	19 639	24 648	11 471	373	47
—	—	—	—	—	—	—	—	—	—	—	—	—	—	—	—	—	—	5	—	2	—	2	—	
212	234	36	42	120	170	—	—	—	—	—	—	—	—	—	—	—	2 077	1 281	437	564	925	1 095	193	136
—	—	—	—	—	—	—	—	—	—	—	—	—	—	—	—	—	—	4	1	2	2	2	1	1
—	—	—	—	—	—	—	—	—	—	—	—	—	—	—	—	—	—	1	—	—	—	—	—	—
—	—	—	—	—	—	—	—	—	—	—	—	—	—	—	—	—	—	94	84	1	8	8	7	—
—	—	—	—	—	—	—	—	—	—	—	—	—	—	—	—	—	—	23	84	3	26	8	2	—
—	—	—	—	—	—	—	—	—	—	—	—	—	—	—	—	—	—	102	316	131	41	318	100	1
—	—	—	—	—	—	—	—	—	—	—	—	—	—	—	—	—	—	127	71	28	11	16	13	6
—	—	—	—	—	—	—	—	—	—	—	—	—	—	—	—	—	—	183	72	47	15	54	33	6
—	—	—	—	—	—	—	—	—	—	—	—	—	—	—	—	—	—	1	—	4	—	—	—	—
—	—	—	—	—	—	—	—	—	—	—	—	—	—	—	—	—	—	2	—	—	—	—	—	—
2 714	4 285	—	216	2 819	3 545	18	8	36	22	1	2	18	16	—	—	—	46 871	50 314	7 118	8 050	28 235	34 213	410	163
16	11	—	—	—	—	—	—	—	—	—	—	—	—	—	—	—	—	109	379	140	15	10	11	23
16	12	—	—	—	—	—	—	—	—	—	—	—	—	—	—	—	—	750	606	278	187	10	42	21
—	—	—	—	—	—	—	—	—	—	—	—	—	—	—	—	—	—	3	1	—	—	—	2	2
—	—	—	—	—	—	—	—	—	—	—	—	—	—	—	—	—	—	—	—	—	—	—	—	—
170	187	—	—	134	154	—	—	1	—	—	—	1	—	—	—	—	—	21	12	8	6	1	1	2
—	—	—	—	—	—	—	—	—	—	—	—	—	—	—	—	—	—	1 650	1 747	455	409	607	960	15
—	—	—	—	—	—	—	—	—	—	—	—	—	—	—	—	—	—	3	—	—	—	—	7	—
170	187	—	—	134	154	—	—	1	—	—	—	1	—	—	—	—	—	1 189	1 743	458	409	605	—	14
—	—	—	—	—	—	—	—	—	—	—	—	—	—	—	—	—	—	6	1	—	3	1	—	—
82	101	45	35	151	77	10	6	1	—	—	—	—	—	—	—	—	—	900	1 061	351	449	301	339	200
—	—	—	—	—	—	—	—	—	—	—	—	—	—	—	—	—	—	—	9	1	—	6	5	—
—	—	—	—	—	—	—	—	—	—	—	—	—	—	—	—	—	—	—	1	—	—	—	—	—
—	—	—	—	—	—	—	—	—	—	—	—	—	—	—	—	—	—	—	25	18	—	—	—	—
—	—	—	—	—	—	—	—	—	—	—	—	—	—	—	—	—	—	—	24	18	—	—	—	—
101	8	—	—	—	—	—	—	—	—	—	—	—	—	—	—	—	—	171	141	64	41	61	28	—
8 301	3 921	18	161	2 743	3 385	4	—	29	21	1	1	17	16	—	—	—	—	41 145	46 715	5 961	5 944	27 132	32 870	141
4 825	6 353	180	187	4 174	5 802	35	—	31	29	8	18	11	—	—	—	—	—	53 346	59 480	18 663	21 857	27 088	27 083	418
18	10	8	9	—	5	1	—	—	—	—	—	—	—	—	—	—	—	—	571	307	131	79	17	14
28	28	2	2	—	1	1	—	—	—	—	—	—	—	—	—	—	—	—	556	307	273	187	16	16
3	3	—	—	—	—	—	—	—	—	—	—	—	—	—	—	—	—	—	13	5	9	7	3	1
7	1	—	—	—	—	—	—	—	—	—	—	—	—	—	—	—	—	—	2	3	3	2	—	—
7	21	—	—	—	—	—	—	—	—	—	—	—	—	—	—	—	—	—	17	12	—	4	7	—
—	—	—	—	—	—	—	—	—	—	—	—	—	—	—	—	—	—	—	2	—	—	—	—	—



Языку, грамотности и возрастным группам

19 летъ.				20—29 летъ.								30—39 летъ.							
въ томъ числѣ:				въ томъ числѣ:															
Грамотныхъ на др. языкахъ.		Получившихъ образование выше начальнаго.		Всѣхъ.		Грамотныхъ по русски.		Грамотныхъ на др. языкахъ.		Получившихъ образование выше начальнаго.		Всѣхъ.		Грамотныхъ по русски.		Грамотныхъ на др. языкахъ.		Получившихъ образование выше начальнаго.	
м.	ж.	м.	ж.	м.	ж.	м.	ж.	м.	ж.	м.	ж.	м.	ж.	м.	ж.	м.	ж.	м.	ж.
16	17	18	19	20	21	22	23	24	25	26	27	28	29	30	31	32	33	34	35
1.144	1.393	24	6	7.007	9.217	6.458	8.455	329	647	121	13	6.507	7.561	1.648	1.314	4.646	6.094	131	—
1	—	—	—	1	—	—	—	—	—	—	—	2	—	1	—	1	—	—	—
1.144	1.393	24	6	7.006	9.217	6.458	8.455	329	647	121	13	6.505	7.561	1.647	1.314	4.645	6.094	131	—
1	—	—	—	—	1	—	—	—	—	—	—	—	—	—	1	—	—	—	—
13	38	13	7	139	196	70	127	8	36	60	31	160	181	55	65	49	80	56	35
—	1	—	—	4	3	1	3	1	—	2	—	—	—	1	—	—	—	—	1
—	—	—	—	—	1	—	1	—	—	—	—	—	—	—	—	—	—	—	—
—	1	—	—	—	1	—	1	—	—	—	—	—	—	—	—	—	—	—	—
—	—	—	—	5	7	—	—	—	—	—	—	5	2	—	—	—	—	—	—
—	—	—	—	5	7	—	—	—	—	—	—	5	2	—	—	—	—	—	—
25	19	—	—	46	30	31	18	7	7	1	1	23	30	9	3	13	17	—	—
—	—	—	—	—	—	—	—	—	—	—	—	—	—	—	—	—	—	—	—
31	53	2	—	282	305	236	240	31	56	6	—	273	251	56	36	197	206	5	1
31	53	2	—	282	305	236	240	31	56	6	—	273	251	56	36	197	206	5	1
—	—	—	—	1	—	—	—	—	—	—	—	—	—	—	—	—	—	—	—
5.822	6.692	258	231	7.135	8.119	2.069	1.167	4.736	6.695	197	133	6.488	6.842	1.242	613	4.873	5.995	190	90
1	2	27	41	143	88	98	45	1	1	17	35	98	52	37	31	2	2	41	15
1	1	27	41	126	87	83	44	1	1	16	35	96	52	36	31	2	2	41	15
—	—	—	—	17	—	16	—	—	—	1	—	—	—	—	—	—	—	—	—
—	—	—	—	—	1	—	1	—	—	—	—	2	—	—	—	—	—	—	—
—	—	6	1	15	11	3	4	—	—	11	4	7	5	3	2	—	—	3	2
27	33	1	2	89	42	34	7	47	32	6	2	85	47	28	7	53	40	3	—
—	—	1	—	2	—	1	—	—	—	—	—	—	—	—	—	—	—	—	—
27	33	—	2	87	42	33	7	47	32	6	2	85	47	28	7	53	40	3	—
—	—	—	—	1	—	—	—	—	—	—	—	1	—	—	—	—	—	—	—
38	45	156	143	191	286	83	152	17	54	88	75	206	276	73	147	46	63	84	63
—	1	—	—	1	4	—	3	—	1	1	—	1	4	1	2	—	1	—	1
—	—	—	—	—	1	—	1	—	—	—	—	—	2	—	—	—	—	—	—
—	1	—	—	—	1	—	1	—	—	—	—	1	1	1	1	—	—	—	—
—	—	—	—	—	—	—	—	—	—	—	—	2	—	—	—	—	—	—	—
—	—	—	—	—	—	—	—	—	—	—	—	1	—	—	—	—	—	—	—
21	23	2	2	16	25	8	8	5	14	2	—	16	25	7	5	8	11	1	—
5.734	6.587	61	42	6.679	7.662	1.843	948	4.666	6.593	72	16	6.072	6.433	1.092	419	4.763	5.878	58	9
5.734	6.587	61	42	6.679	7.662	1.843	948	4.666	6.593	72	16	6.071	6.433	1.091	419	4.763	5.878	58	9
—	—	—	—	1	—	—	—	—	—	—	—	1	—	—	—	—	—	—	—
3.535	4.033	1.106	389	15.338	16.662	9.842	10.812	3.155	4.497	1.671	545	13.291	14.741	3.091	2.362	9.145	11.186	560	339
17	13	131	57	1.955	1.074	1.139	144	19	16	401	115	857	890	412	200	60	28	123	62
17	13	130	57	1.936	1.073	1.135	144	19	16	388	115	854	885	411	199	60	28	122	60
—	—	—	—	14	1	2	—	—	—	11	—	2	1	—	1	—	—	1	1
—	—	1	—	5	—	2	—	—	—	2	—	1	1	1	—	—	—	—	1
1	1	14	2	327	27	90	14	20	1	171	11	32	14	13	7	1	4	18	2
—	—	—	—	3	—	—	—	—	—	3	—	1	—	—	—	—	—	1	—
5	10	27	5	326	67	100	43	30	19	87	2	98	42	43	10	37	29	14	2
—	1	1	1	23	3	7	—	4	2	7	1	3	—	—	1	1	1	1	—
5	9	26	4	203	64	93	43	26	18	80	1	95	42	43	10	36	29	13	2
—	—	—	1	2	3	—	1	—	—	2	2	1	7	—	1	—	—	1	6
—	—	—	1	2	2	—	—	—	—	2	2	1	7	—	1	—	—	1	6
—	—	—	—	—	—	—	—	—	—	—	—	—	—	—	—	—	—	—	—
37	75	467	207	786	798	167	434	18	58	596	297	478	734	163	322	77	174	232	331
—	3	—	—	6	11	1	4	3	3	2	4	12	6	4	3	3	5	5	5
—	—	—	—	2	3	1	—	—	—	1	3	2	3	1	2	—	1	1	—
—	—	—	—	1	2	—	2	—	—	1	—	1	—	—	—	—	—	1	—
—	—	—	—	5	2	1	—	—	1	4	—	2	1	—	—	—	—	1	—
—	—	—	—	1	—	1	—	—	—	—	—	1	—	—	—	—	—	—	—
38	40	72	6	140	150	74	78	37	33	10	13	68	92	31	27	28	34	2	3
—	—	—	—	7	—	—	—	—	—	7	—	—	—	—	—	—	—	—	—
1.437	3.891	395	111	11.865	14.529	8.264	9.893	3.025	4.366	387	100	11.751	12.954	2.422	1.792	8.913	10.913	162	11
1.437	3.891	395	111	11.862	14.529	8.264	9.893	3.025	4.366	384	100	11.730	12.950	2.421	1.790	8.913	10.913	162	11
—	—	—	—	15	1	5	—	3	—	1	—	11	1	2	—	6	—	1	—
—	—	—	—	1	—	1	—	—	—	—	—	—	—	—	—	—	—	—	—

XV. (Продолжение). Распределение населения по родному

Уезды и главные города Группы уездов	Возрастные группы		Дети в возрасте		1—8 лет.							10—14						
	Городские		1 года		из того числа:													
	Городские		Возраст		Возраст		Городские		Городские		Получившие		Возраст		Городские			
	Группы уездов		м ж		м ж		по русским.		на др. языках.		образованной и неграмотной		м ж		по русским.			
		2	3	4	5	6	7	8	9	10	11	12	13	14	15			
Вязьма		187	164	1 033	1 108	84	85	118	120	1	2	1 118	1 238	988	1 014			
I. Русские		15	19	151	166	19	16	—	—	—	—	104	105	90	87			
в т. ч. белорусский язык		14	19	156	168	18	16	—	—	—	—	104	105	90	87			
II. Польский		—	—	—	—	—	—	—	—	—	—	—	—	—	—			
IV. Литовско-латышские		66	62	429	411	24	21	76	66	—	—	466	514	421	447			
в т. ч. латышский		66	62	429	411	24	21	76	66	—	—	466	514	421	447			
V. Романские (французский)		—	—	—	—	—	—	—	—	—	—	—	—	—	—			
VI. Немецкий		15	21	107	101	14	11	8	4	1	1	96	116	80	102			
VII. Остальные германские языки		—	—	—	—	—	—	—	—	—	—	—	—	—	—			
VIII. Остальные евро-азиатские языки		—	—	—	—	—	—	—	—	—	—	—	—	—	—			
IX. Еврейский		1	1	76	48	2	1	—	1	—	—	72	46	21	12			
XII. Финские (азиатский)		54	45	286	344	28	21	15	44	—	—	307	417	361	353			
Неграмотные дети		—	—	—	—	—	—	—	—	—	—	—	—	—	—			
Всего		111	117	1 018	1 110	140	144	117	120	30	18	1 268	1 387	783	728			
I. Русские		—	—	62	61	11	11	1	2	1	1	58	62	29	41			
в т. ч. белорусский язык		—	—	61	61	11	11	1	2	1	1	58	62	29	41			
II. Польский		—	—	1	1	1	1	—	—	—	—	6	4	—	1			
IV. Литовско-латышские		—	—	17	1	—	—	14	—	1	—	4	5	—	4			
в т. ч. латышский		—	—	17	1	—	—	14	—	1	—	4	5	—	4			
V. Романские (французский)		—	—	—	—	—	—	—	—	—	—	—	—	—	—			
VI. Немецкий		21	15	218	202	51	32	16	—	14	11	116	281	150	119			
VII. Остальные германские языки		—	—	1	—	—	—	1	1	—	—	—	—	—	—			
в т. ч. нидерландский		—	—	1	—	—	—	1	1	—	—	—	—	—	—			
VIII. Остальные евро-азиатские языки		—	—	—	—	—	—	—	—	—	—	—	—	—	—			
IX. Еврейский		1	1	64	30	4	6	1	—	—	—	57	62	21	12			
XII. Финские (азиатский)		49	75	274	282	23	17	11	116	—	—	218	318	151	138			
в т. ч. азиатский		49	75	274	282	23	17	11	116	—	—	218	318	151	138			
Неграмотные дети		—	—	—	—	—	—	—	—	—	—	—	—	—	—			
Всего		418	398	3 000	3 076	426	397	371	360	48	17	3 948	3 794	2 323	2 768			
I. Русские		28	21	214	228	61	19	7	7	11	3	249	226	97	121			
в т. ч. белорусский язык		26	21	212	224	61	17	7	7	11	3	247	222	96	122			
II. Польский		—	—	1	1	—	—	—	—	—	—	1	1	—	1			
III. Остальные славянские языки		—	—	—	—	—	—	—	—	—	—	—	—	—	—			
IV. Литовско-латышские		—	—	—	9	2	1	—	—	—	—	46	25	10	16			
в т. ч. латышский		—	—	—	9	2	1	—	—	—	—	46	25	10	16			
V. Романские (французский)		—	—	1	—	—	—	—	—	—	—	—	1	—	—			
VI. Немецкий		41	36	419	420	101	69	37	—	21	9	741	731	269	485			
VII. Остальные германские языки		—	—	2	4	—	1	—	—	—	—	2	4	2	4			
в т. ч. нидерландский		—	—	1	1	—	—	—	—	—	—	1	4	1	4			
VIII. Остальные евро-азиатские языки		—	—	—	—	—	—	—	—	—	—	—	—	—	—			
в т. ч. азиатский		—	—	—	—	—	—	—	—	—	—	—	—	—	—			
IX. Еврейский		6	18	194	157	36	16	18	14	15	—	214	189	87	116			
X. Карельские (финские)		—	—	—	—	—	—	—	—	—	—	—	—	—	—			
XII. Финские (европейские)		327	323	2 327	2 342	210	222	108	246	—	4	2 662	2 601	1 817	2 011			
в т. ч. азиатский		327	323	2 327	2 342	210	222	108	246	—	4	2 662	2 601	1 817	2 011			
XIII. Турецко-татарские		—	—	—	—	—	—	—	—	—	—	—	—	—	—			
XVI. Остальные евро-азиатские языки (азиатский)		—	—	—	—	—	—	—	—	—	—	—	—	—	—			
в т. ч. русский		—	—	—	—	—	—	—	—	—	—	—	—	—	—			

Языку, грамотности и возрастным группам.

19 августа.			20—29 августа.										30—31 августа.									
Тоталь числа:			Вь тоталь числа:										Вь тоталь числа:									
группы	м.	ж.	Грамотных на др. языках.		Подучивших образование выше начального.		Всех.		Грамотных по русск.		Грамотных на др. языках.		Подучивших образование выше начального.		Всех.		Грамотных по русск.		Грамотных на др. языках.		Подучивших образование выше начального.	
м.	ж.	ж.	м.	ж.	м.	ж.	м.	ж.	м.	ж.	м.	ж.	м.	ж.	м.	ж.	м.	ж.	м.	ж.	м.	ж.
16	71	139	21	20	723	826	614	671	40	81	46	25	820	883	458	283	294	493	44	16		
			6	8	101	92	75	54		1	15	7	136	105	103	45	2	2	12	7		
			6	8	99	91	73	53		1	13	7	136	105	103	45	2	2	12	7		
			2	4	14	16	8	10	2	5	2	1	33	17	25	6	4	7	4	1		
			2	4	14	16	8	10	2	5	2	1	33	17	25	6	4	7	4	1		
			2	4	14	16	8	10	2	5	2	1	33	17	25	6	4	7	4	1		
			2	4	14	16	8	10	2	5	2	1	33	17	25	6	4	7	4	1		
			2	4	14	16	8	10	2	5	2	1	33	17	25	6	4	7	4	1		
			2	4	14	16	8	10	2	5	2	1	33	17	25	6	4	7	4	1		
			2	4	14	16	8	10	2	5	2	1	33	17	25	6	4	7	4	1		
			2	4	14	16	8	10	2	5	2	1	33	17	25	6	4	7	4	1		
			2	4	14	16	8	10	2	5	2	1	33	17	25	6	4	7	4	1		
			2	4	14	16	8	10	2	5	2	1	33	17	25	6	4	7	4	1		
			2	4	14	16	8	10	2	5	2	1	33	17	25	6	4	7	4	1		
			2	4	14	16	8	10	2	5	2	1	33	17	25	6	4	7	4	1		
			2	4	14	16	8	10	2	5	2	1	33	17	25	6	4	7	4	1		
			2	4	14	16	8	10	2	5	2	1	33	17	25	6	4	7	4	1		
			2	4	14	16	8	10	2	5	2	1	33	17	25	6	4	7	4	1		
			2	4	14	16	8	10	2	5	2	1	33	17	25	6	4	7	4	1		
			2	4	14	16	8	10	2	5	2	1	33	17	25	6	4	7	4	1		
			2	4	14	16	8	10	2	5	2	1	33	17	25	6	4	7	4	1		
			2	4	14	16	8	10	2	5	2	1	33	17	25	6	4	7	4	1		
			2	4	14	16	8	10	2	5	2	1	33	17	25	6	4	7	4	1		
			2	4	14	16	8	10	2	5	2	1	33	17	25	6	4	7	4	1		
			2	4	14	16	8	10	2	5	2	1	33	17	25	6	4	7	4	1		
			2	4	14	16	8	10	2	5	2	1	33	17	25	6	4	7	4	1		
			2	4	14	16	8	10	2	5	2	1	33	17	25	6	4	7	4	1		
			2	4	14	16	8	10	2	5	2	1	33	17	25	6	4	7	4	1		
			2	4	14	16	8	10	2	5	2	1	33	17	25	6	4	7	4	1		
			2	4	14	16	8	10	2	5	2	1	33	17	25	6	4	7	4	1		
			2	4	14	16	8	10	2	5	2	1	33	17	25	6	4	7	4	1		
			2	4	14	16	8	10	2	5	2	1	33	17	25	6	4	7	4	1		
			2	4	14	16	8	10	2	5	2	1	33	17	25	6	4	7	4	1		
			2	4	14	16	8	10	2	5	2	1	33	17	25	6	4	7	4	1		
			2	4	14	16	8	10	2	5	2	1	33	17	25	6	4	7	4	1		
			2	4	14	16	8	10	2	5	2	1	33	17	25	6	4	7	4	1		
			2	4	14	16	8	10	2	5	2	1	33	17	25	6	4	7	4	1		
			2	4	14	16	8	10	2	5	2	1	33	17	25	6	4	7	4	1		
			2	4	14	16	8	10	2	5	2	1	33	17	25	6	4	7	4	1		
			2	4	14	16	8	10	2	5	2	1	33	17	25	6	4	7	4	1		
			2	4	14	16	8	10	2	5	2	1	33	17	25	6	4	7	4	1		
			2	4	14	16	8	10	2	5	2	1	33	17	25	6	4	7	4	1		
			2	4	14	16	8	10	2	5	2	1	33	17	25	6	4	7	4	1		
			2	4	14	16	8	10	2	5	2	1	33	17	25	6	4	7	4	1		
			2	4	14	16	8	10	2	5	2	1	33	17	25	6	4	7	4	1		
			2	4	14	16	8	10	2	5	2	1	33	17	25	6	4	7	4	1		
			2	4	14	16	8	10	2	5	2	1	33	17	25	6	4	7	4	1		
			2	4	14	16	8	10	2	5	2	1	33	17	25	6	4	7	4	1		
			2	4	14	16	8	10	2	5	2	1	33	17	25	6	4	7	4	1		
			2	4	14	16	8	10	2	5	2	1	33	17	25	6	4	7	4	1		
			2	4	14	16	8	10	2	5	2	1	33	17	25	6	4	7	4	1		
			2	4	14	16	8	10	2	5	2	1	33	17	25	6	4	7	4	1		
			2	4	14	16	8	10	2	5	2	1	33	17	25	6	4	7	4	1		
			2	4	14	16	8	10	2	5	2	1	33	17	25	6	4	7	4	1		
			2	4	14	16	8	10	2	5	2	1	33	17	25	6	4	7	4	1		
			2	4	14	16	8	10	2	5	2	1	33	17	25	6	4	7	4	1		
			2	4	14	16	8	10	2	5	2	1	33	17	25	6	4	7	4	1		
			2	4	14	16	8	10	2	5	2	1	33	17	25	6	4	7	4	1		
			2	4	14	16	8	10	2	5	2	1	33	17	25	6	4	7	4	1		
			2	4	14	16	8	10	2	5	2	1	33	17	25	6	4	7	4	1		
			2	4	14	16	8	10	2	5	2	1	33	17	25	6	4	7	4	1		
			2	4	14	16	8	10	2	5	2	1	33	17	25	6	4	7	4	1		
			2	4	14	16	8	10	2	5	2	1	33	17	25	6	4	7	4	1		
			2	4	14	16	8	10	2	5	2	1	33	17	25	6	4	7	4	1		
			2	4	14	16	8	10	2	5	2	1	33	17	25	6	4	7	4	1		
			2	4	14	16	8	10	2	5	2	1	33	17	25	6	4	7	4	1		
			2	4	14	16	8	10	2	5	2	1	33	17	25	6	4	7	4	1		
			2	4	14	16	8	10	2	5	2	1	33	17	25	6	4	7	4	1		
			2	4	14	16	8	10	2	5	2	1	33	17	25	6	4	7	4	1		
			2	4	14	16	8	10	2	5	2	1	33	17	25	6	4	7	4	1		
			2	4	14	16	8	10	2	5	2	1	33	17	25	6	4	7	4	1		
			2	4	14	16	8	10	2	5	2	1	33	17	25	6	4	7	4	1		

XV. (Продолжение).

Распределение населения по родному языку и главнейшие города.

Уезды и главнейшие города. Группы языков.	40—49 летъ.										50—59 летъ.													
	Возрастная группа. Грамотность.					Въ томъ числѣ:					Вѣкъ.					Въ томъ числѣ:								
	м.	ж.	м.	ш.	в.	Грамотныхъ по русск.	Грамотныхъ на др. языкахъ.	Получившихъ образованіе выше начальн.	м.	ж.	в.	м.	ш.	в.	Грамотныхъ по русск.	Грамотныхъ на др. языкахъ.	Получившихъ образованіе выше начальн.	м.	ж.	в.	м.	ш.	в.	
Г. Валъ	36	37	38	39	40	41	42	43	44	45	46	47	48	49	50	51								
I. Русскіе	572	545	194	108	290	366	31	5	367	435	88	59	208	302	12	4								
въ т. ч. { владарусскій	69	45	26	—	—	1	8	2	19	18	12	5	—	1	—	—								
българусскій	60	45	26	—	—	7	6	2	19	19	12	5	—	1	—	—								
II. Польскіе	—	—	—	—	—	—	—	—	—	—	—	—	—	—	—	—								
III. Литовско-латышскіе	14	6	—	3	—	—	4	1	—	10	—	—	—	—	—	—								
въ т. ч. { литовскій	227	222	62	19	152	185	4	—	166	182	36	15	113	160	—	—								
латышскій	227	222	62	19	152	185	4	—	166	182	36	15	113	160	—	—								
V. Романскіе (французскій)	—	—	—	—	—	—	—	—	—	—	—	—	—	—	—	—								
VI. Нѣмецкій	59	65	39	41	7	19	12	2	38	59	15	31	10	24	11	3								
VII. Остальные германскіе	1	—	—	—	—	—	—	—	—	—	—	—	—	—	—	—								
въ т. ч. { шведскій	7	—	—	—	—	—	—	—	—	—	—	—	—	—	—	—								
англійскій	—	—	—	—	—	—	—	—	—	—	—	—	—	—	—	—								
VIII. Ост. индо-европейскіе (цыганскій)	—	—	—	—	—	—	—	—	—	—	—	—	—	—	—	—								
IX. Еврейскій	13	11	4	3	4	4	—	—	10	11	1	—	6	3	—	—								
X. Финскіе	188	196	35	16	127	155	3	—	133	154	23	8	79	113	1	—								
Неуказанныя языки	—	—	—	—	—	—	—	—	—	—	—	—	—	—	—	—								
Г. Пермь	721	871	208	202	398	566	66	57	654	668	142	121	309	418	35	30								
I. Русскіе	31	35	15	21	—	1	10	8	27	20	15	8	1	1	6	4								
въ т. ч. { владарусскій	31	35	15	21	—	1	10	8	27	20	15	8	1	1	6	4								
малорусскій	—	—	—	—	—	—	—	—	—	—	—	—	—	—	—	—								
чешскій	—	—	—	—	—	—	—	—	—	—	—	—	—	—	—	—								
българусскій	—	—	—	—	—	—	—	—	—	—	—	—	—	—	—	—								
II. Польскіе	—	—	—	—	—	—	—	—	—	—	—	—	—	—	—	—								
III. Литовско-латышскіе	—	—	—	—	—	—	—	—	—	—	—	—	—	—	—	—								
въ т. ч. { литовскій	—	—	—	—	—	—	—	—	—	—	—	—	—	—	—	—								
латышскій	—	—	—	—	—	—	—	—	—	—	—	—	—	—	—	—								
V. Романскіе (французскій)	—	—	—	—	—	—	—	—	—	—	—	—	—	—	—	—								
VI. Нѣмецкій	129	182	54	94	74	45	48	42	94	123	44	59	27	36	22	25								
VII. Остальные германскіе	2	—	—	—	—	—	—	—	2	2	—	—	—	—	—	—								
въ т. ч. { шведскій	7	—	—	—	—	—	—	—	—	—	—	—	—	—	—	—								
англійскій	7	—	—	—	—	—	—	—	—	—	—	—	—	—	—	—								
VIII. Ост. индо-европейскіе	—	—	—	—	—	—	—	—	—	—	—	—	—	—	—	—								
IX. Еврейскій	21	12	3	2	11	3	1	—	11	6	1	—	—	—	—	—								
X. Финскіе	527	634	131	85	355	511	5	7	410	497	79	47	273	376	2	—								
Неуказанныя языки	526	634	131	85	354	511	5	7	409	497	79	47	272	376	2	—								
Г. Юрьевъ	2,093	2,457	539	400	1,239	1,738	228	175	1,329	1,941	248	352	882	1,309	102	123								
I. Русскіе	159	141	77	60	12	12	51	18	62	112	28	51	5	6	9	4								
въ т. ч. { владарусскій	154	140	73	60	12	11	50	18	61	110	28	50	5	6	9	4								
малорусскій	—	—	—	—	—	—	—	—	—	—	—	—	—	—	—	—								
чешскій	—	—	—	—	—	—	—	—	—	—	—	—	—	—	—	—								
българусскій	—	—	—	—	—	—	—	—	—	—	—	—	—	—	—	—								
II. Польскіе	12	9	—	—	—	—	—	—	—	—	—	—	—	—	—	—								
III. Литовско-латышскіе	19	14	7	6	5	7	6	—	11	17	4	4	—	10	2	3								
въ т. ч. { литовскій	2	—	—	—	—	—	—	—	—	—	—	—	—	—	—	—								
латышскій	17	14	7	6	5	7	6	—	10	16	4	4	—	10	2	2								
V. Романскіе	—	—	—	—	—	—	—	—	—	—	—	—	—	—	—	—								
въ т. ч. { французскій	7	—	—	—	—	—	—	—	—	—	—	—	—	—	—	—								
VI. Нѣмецкій	312	479	122	185	59	139	128	151	206	430	66	188	55	125	85	112								
VII. Остальные германскіе	3	6	—	4	1	1	2	1	1	2	—	—	—	—	—	—								
въ т. ч. { шведскій	2	—	—	—	—	—	—	—	—	—	—	—	—	—	—	—								
англійскій	2	—	—	—	—	—	—	—	—	—	—	—	—	—	—	—								
VIII. Остальные индо-европейскіе	—	—	—	—	—	—	—	—	—	—	—	—	—	—	—	—								
въ т. ч. { цыганскій	—	—	—	—	—	—	—	—	—	—	—	—	—	—	—	—								
IX. Еврейскій	—	—	—	—	—	—	—	—	—	—	—	—	—	—	—	—								
X. Карельскій (грунтинскій)	—	—	—	—	—	—	—	—	—	—	—	—	—	—	—	—								
XI. Финскіе	1,528	1,749	304	159	1,142	1,558	30	3	1,004	1,343	140	107	799	1,151	3	—								
въ т. ч. { эстонскій	1,528	1,740	304	156	1,142	1,556	30	3	1,004	1,342	140	107	799	1,151	3	—								
XIII. Турецко-кавказскіе	—	—	—	—	—	—	—	—	—	—	—	—	—	—	—	—								
XVI. Ост. славян. племя (самодѣтскій)	2	—	—	—	—	—	—	—	—	—	—	—	—	—	—	—								

языку, грамотности и возрастным группам.

80 летъ в болѣе								Различныя возраста.								В С О Г О.							
Вѣкъ.		Въ томъ числѣ:						Вѣкъ.		Въ томъ числѣ:						Вѣкъ.		Въ томъ числѣ:					
		Грамот- ныхъ по русски.		Грамотныхъ на др. язы.		Получи- шель образов. выше наче- льнаго				Грамот- ныхъ по русски.		Гра- мотн на др. язы.		Получи- шель образов. выше начальнаго				Грамотныхъ по русски.		Грамот- ныхъ на др. язы.		Получи- шель образов. выше начальнаго	
м.	ж.	к.	ж.	м.	ж.	м.	ж.	м.	ж.	к.	ж.	м.	ж.	м.	ж.	к.	ж.	м.	ж.	к.	ж.	м.	ж.
52	53	54	55	56	57	58	59	60	61	62	63	64	65	66	67	68	69	70	71	72	73	74	75
320	891	68	76	107	878	8		2	1						8 142	8 788	2 322	8 897	1 216	1 881	188	74	
17	48	1	14					1		1					614	599	340	243	2	10	43	25	
77	46	6	24					2		3					813	808	347	245	2	10	42	86	
															3	2	2	1					
3	1		3												101	96	57	41	6	19	14	3	
141	313	18	17	100	191			1		1					2 114	1 345	1 010	882	637	943	14	9	
															3	3	3	1					
142	888	25	20	100	183			1		1					4 211	4 342	1 007	882	627	843	24	8	
16	98	11	31	23											494	651	318	572	18	130	22	16	
1															3	4	2	1					
2															2	2	3	2	1				
9	7	2													152	171	48	30	27	44			
181	183	8	20	72	122			2							1 681	1 921	779	724	422	712	19		
500	884	94	164	282	802	11	18	2	2	1	1	1			8 864	8 868	2 248	1 021	1 823	2 971	807	483	
84	41	22	20		1	5			1		1				134	352	117	156	4	8	81	29	
91	47	22	22		1	5			1		2				327	350	122	122	4	9	80	88	
4	3	1													18	24	7	12			1	25	
	6	2	5												81	44	19	19	11	16		4	
															2								
8	6	2	3												82		39	29	21	18	7	4	
1	1														1	2		1					
88	202	19	91	52	82	16	24								1 104	1 387	451	619	144	851	152	192	
															10		2	9	1	1	1	1	
															8		1	2		1	2	1	
															1		1	2		1	2	1	
4	4	1		2	1										193	198	12	26	16	11	6	8	
181	184	19	44	250	418										4 227	4 819	1 316	1 171	1 796	1 618	21	52	
288	284	29	14	200	424										4 284	4 818	1 238	1 273	1 794	2 628	28	88	
1 458	2 228	212	368	950	1 687	122	141	8	12		8	8	7		20 234	20 074	7 381	7 700	6 032	9 127	3 411	1 541	
26	148	13	49	41	10	70			1						2 303	1 386	1 068	560	61	71	704	238	
64	166			4	10	10			1						2 273	1 367	1 060	562	63	70	687	236	
															19	12	3	4			13	1	
															12	8	5	4			4	1	
															422	78	122	40	24	9	212	29	
															6		1				5		
															108	132	125	64	33	61	129	11	
															26	6	3		4	2	10	4	
															280	146	116	64	29	89	119	7	
															7	13	1	2		3	5	10	
															6	14		1		3	8	20	
263	199	70	214	83	258	104	127								3 038	3 962	897	1 790	323	803	1 490	1 037	
4	4	1	2	2	1	1									21	31	8	16	5	7	8	5	
2															11	10	4	10	2	1	8	4	
															2	9		4		3	2		
															9	3	2	1		1	5		
															2		2						
12	31			12	10										716	723	256	238	154	159	99	23	
															7						7		
1 077	1 001	119	121	821	1 667	5	7	8							13 133	15 720	4 892	4 989	5 421	8 011	745	197	
1 077	2 003	119	121	820	1 666	5	7	8							13 229	15 710	4 892	4 985	5 421	8 009	742	196	
															32	4			9		2	1	
															1		1						

ГЛАВНѢЙШІЕ ГОРОДА.

1

	32	33	34	35	36	37	38	39	40	41	42	43	44	45	46	47
Русскіе	17,996	10,609	8,191	5,393	630	2,507	26	56	22	22	167	334	217	203	11	62
въ т. ч. {	37,371	10,523	7,982	5,336	622	2,493	25	56	22	22	365	334	236	202	11	62
тожь {	165	14	69	17	1	3	1	—	—	—	—	—	—	—	—	—
числа: {	460	72	140	40	7	11	—	—	—	—	—	—	—	—	—	—
българскіе	4,514	3,541	2,378	2,084	118	605	10	8	10	7	36	55	45	35	—	6
II. Польскіе	46	46	27	17	2	2	—	—	—	—	—	—	—	—	—	—
III. Остальные славянскіе	41,131	34,462	24,249	24,144	1,497	7,587	83	176	75	80	1,373	1,324	697	740	43	274
IV. Литовско-латышскіе	2,722	1,337	1,188	927	43	126	4	1	11	1	2	—	—	—	—	—
въ т. ч. {	38,410	33,086	23,041	23,302	1,452	7,458	79	175	64	79	1,371	1,324	696	740	43	274
литовскіе	70	125	64	60	3	19	—	1	—	—	—	1	—	—	—	2
V. Романскіе	34	108	47	60	2	18	—	1	—	—	—	1	—	—	—	2
въ т. ч. {	19,155	20,533	10,187	10,950	879	4,962	117	248	30	25	318	302	155	181	20	87
VI. Немецкіе	156	115	131	81	10	25	—	—	2	—	1	1	2	3	—	—
VII. Остальные германскіе	24	14	28	15	2	12	—	—	—	—	1	—	2	2	—	—
въ т. ч. {	78	68	63	48	3	10	—	—	2	—	—	1	—	1	—	—
англійскіе	45	2	8	8	1	—	—	—	—	—	—	—	—	—	—	—
VIII. Остальные индо-европейскіе	4	1	2	1	1	—	—	—	—	—	1	—	1	—	—	—
въ т. ч. {	5,513	5,499	2,724	2,449	137	548	8	37	5	2	80	107	51	57	1	7
IX. Еврейскіе	1	—	—	—	1	—	—	—	—	—	—	—	—	—	—	—
X. Кавказскіе (грузинскіе)	1,390	996	707	581	53	208	3	6	—	2	1,048	1,005	610	660	23	246
XI. Финскіе	1,307	936	652	557	52	194	2	6	—	2	1,048	1,005	610	660	23	246
въ т. ч. {	414	11	80	7	1	2	1	—	—	—	—	—	—	—	—	—
XII. Турецко-татарскіе	—	—	—	—	—	—	—	—	—	—	—	—	—	—	—	—
XIII. Остальные славянскіе (самобудніе)	—	—	—	—	—	—	—	—	—	—	—	—	—	—	—	—
XIV. Неизвѣстнаго языка	33	11	5	6	1	4	—	—	—	—	—	—	—	—	—	—
Всего	90,795	75,952	48,751	45,785	3,332	16,469	248	532	176	188	3,244	3,210	1,798	1,878	98	684
Бъ томъ числѣ русскіе	5	—	4	1	—	—	—	—	—	—	—	—	—	—	—	—

XVII. Распределение лицъ, одержимыхъ

Виды и формы одержимости	Семья		Въ томъ числѣ состоятъ въ бракѣ				Итого				Грузинцы		Иностранцы		Училища				ВСЕГО		Въ томъ числѣ состоятъ въ бракѣ										
	м.	ж.	м.	ж.	м.	ж.	м.	ж.	м.	ж.	м.	ж.	м.	ж.	м.	ж.	м.	ж.	м.	ж.	м.	ж.	м.	ж.							
	1	2	3	4	5	6	7	8	9	10	11	12	13	14	15	16	17	18	19	20	21	22	23	24	25	26	27	28	29	30	31
ВО ГУБЕРНИИ	313	435	140	60	823	1076	370	218	938	1811	510	288	868	755	63	16	172	176	17	3	1486	1887	235	156	2642	3098	826	464			
Мальч. 1 года	16	11	—	—	6	5	—	—	20	16	—	—	92	98	—	—	14	14	—	—	44	47	—	—	193	175	—	—	—	—	
1—9	39	31	—	—	16	19	—	—	43	42	—	—	144	189	—	—	46	49	—	—	242	278	—	—	577	418	—	—	—	—	
10—19	31	21	1	2	21	20	2	2	44	45	3	—	211	223	—	—	34	28	—	—	181	158	4	6	682	502	14	75	—	—	
20—29	26	26	10	1	17	31	21	1	63	59	31	—	108	113	—	—	28	17	—	—	191	298	43	12	590	427	91	43	—	—	
30—39	21	19	14	9	51	71	—	—	75	110	49	53	48	79	—	—	11	11	—	—	101	212	90	51	457	—	159	9	—	—	
40—49	14	46	28	16	68	110	—	—	102	165	81	62	55	60	—	—	2	17	—	—	156	171	48	11	321	413	133	96	—	—	
50—59	110	162	87	30	425	302	256	147	573	3068	343	177	83	81	—	—	11	25	—	—	137	200	78	34	796	1324	407	212	—	—	
60 и больше	—	—	—	—	—	—	—	—	—	—	—	—	—	—	—	—	—	—	—	—	—	—	—	—	—	—	—	—	—	—	
Невоз. возраста	—	—	—	—	—	—	—	—	—	—	—	—	—	—	—	—	—	—	—	—	—	—	—	—	—	—	—	—	—	—	—
III. Улицы (безъ городовъ)	218	312	82	47	818	928	303	188	738	1240	—	—	—	—	—	—	148	144	17	3	1080	908	122	71	2614	2818	594	321	—	—	
Мальч. 1 года	—	—	—	—	—	—	—	—	—	—	—	—	—	—	—	—	—	—	—	—	—	—	—	—	—	—	—	—	—	—	—
1—9	13	6	—	—	6	4	—	—	19	10	—	—	71	41	—	—	12	12	—	—	14	20	—	—	158	92	—	—	—	—	
10—19	12	11	—	—	11	11	—	—	23	22	—	—	109	154	—	—	19	43	—	—	175	136	—	—	406	154	2	—	—	—	
20—29	18	8	—	—	12	16	—	—	10	24	—	—	161	140	—	—	21	20	—	—	241	193	6	—	410	177	9	—	—	—	
30—39	19	11	7	2	29	39	16	3	48	47	—	—	88	71	—	—	24	15	—	—	238	178	10	—	398	322	55	11	—	—	
40—49	19	12	9	2	43	63	28	23	61	94	17	39	53	61	2	—	10	11	—	—	474	311	16	23	297	303	93	51	—	—	
50—59	21	11	16	12	58	97	49	35	79	110	61	45	42	11	16	—	7	16	—	—	94	111	21	—	207	312	109	—	—	—	
60 и больше	137	206	60	21	381	707	213	127	478	913	323	132	23	66	22	—	13	20	—	—	91	123	24	—	617	1122	329	171	—	—	
Невоз. возраста	—	—	—	—	—	—	—	—	—	—	—	—	—	—	—	—	—	—	—	—	—	—	—	—	—	—	—	—	—	—	—
IV. Города	94	128	48	18	104	148	63	38	198	271	111	—	—	200	168	7	—	—	—	—	606	482	113	71	1028	954	231	112	—	—	
Мальч. 1 года	—	—	—	—	—	—	—	—	—	—	—	—	—	—	—	—	—	—	—	—	—	—	—	—	—	—	—	—	—	—	—
1—9	3	5	—	—	—	—	—	—	4	6	—	—	19	13	—	—	3	7	—	—	10	—	—	—	34	15	—	—	—	—	
10—19	17	12	—	—	—	—	—	—	23	20	—	—	71	55	—	—	2	2	—	—	67	42	—	—	173	121	—	—	—	—	
20—29	15	17	1	1	9	4	—	—	24	21	—	—	52	31	—	—	9	8	—	—	138	63	1	—	221	121	—	—	—	—	
30—39	2	11	1	1	8	4	—	—	15	17	—	—	30	26	—	—	4	3	—	—	113	120	28	—	192	163	—	—	—	—	
40—49	6	2	5	2	8	9	—	—	14	16	12	4	16	18	4	—	1	2	—	—	120	97	44	26	160	113	60	—	—	—	
50—59	13	11	12	4	10	22	—	—	24	33	49	11	8	9	3	—	1	1	—	—	62	56	21	18	91	101	41	—	—	—	
60 и больше	13	16	27	1	61	99	43	26	97	155	70	21	10	—	—	—	—	—	—	—	12	27	14	15	139	250	85	—	—	—	
Невоз. возраста	—	—	—	—	—	—	—	—	—	—	—	—	—	—	—	—	—	—	—	—	—	—	—	—	—	—	—	—	—	—	—
V. Ресурсы (безъ городовъ)	18	18	4	4	22	62	14	12	24	80	18	18	45	77	3	2	12	21	—	—	86	107	3	16	153	208	28	—	—	—	
Мальч. 1 года	—	—	—	—	—	—	—	—	—	—	—	—	—	—	—	—	—	—	—	—	—	—	—	—	—	—	—	—	—	—	—
1—9	—	—	—	—	—	—	—	—	—	—	—	—	—	—	—	—	—	—	—	—	—	—	—	—	—	—	—	—	—	—	—
10—19	—	—	—	—	—	—	—	—	—	—	—	—	—	—	—	—	—	—	—	—	—	—	—	—	—	—	—	—	—	—	—
20—29	—	—	—	—	—	—	—	—	—	—	—	—	—	—	—	—	—	—	—	—	—	—	—	—	—	—	—	—	—	—	—
30—39	—	—	—	—	—	—	—	—	—	—	—	—	—	—	—	—	—	—	—	—	—	—	—	—	—	—	—	—	—	—	—
40—49	—	—	—	—	—	—	—	—	—	—	—	—	—	—	—	—	—	—	—	—	—	—	—	—	—	—	—	—	—	—	—
50—59	—	—	—	—	—	—	—	—	—	—	—	—	—	—	—	—	—	—	—	—	—	—	—	—	—	—	—	—	—	—	—
60 и больше	—	—	—	—	—	—	—	—	—	—	—	—	—	—	—	—	—	—	—	—	—	—	—	—	—	—	—	—	—	—	—
Невоз. возраста	—	—	—	—	—	—	—	—	—	—	—	—	—	—	—	—	—	—	—	—	—	—	—	—	—	—	—	—	—	—	—

ФИЗИЧЕСКИМИ НЕДОСТАТКАМИ, ПО ВОЗРАСТНЫМЪ ГРУППАМЪ.

Физическіе недостатки.	Удѣлы в города		Удѣлы в селѣ		Удѣлы в деревнѣ		Удѣлы в уѣздѣ		Удѣлы в губерніи		Удѣлы в Россіи		Удѣлы в Европ. Россіи		Удѣлы в Азіи		Удѣлы в Сибири		Удѣлы в Кавказѣ		Удѣлы в Туркестанѣ		Удѣлы в Закавказьѣ		Удѣлы в Средней Азіи		Удѣлы в Дальнемъ Востокѣ					
	м.	ж.	м.	ж.	м.	ж.	м.	ж.	м.	ж.	м.	ж.	м.	ж.	м.	ж.	м.	ж.	м.	ж.	м.	ж.	м.	ж.	м.	ж.	м.	ж.				
Удѣлы в города	2	3	4	5	6	7	8	9	10	11	12	13	14	15	16	17	18	19	20	21	22	23	24	25	26	27	28	29				
Возрастные группы.	1	2	3	4	5	6	7	8	9	10	11	12	13	14	15	16	17	18	19	20	21	22	23	24	25	26	27	28	29			
Физическіе недостатки.		Однородн. рожденіи.	Въ томъ числѣ состоящіе въ бракѣ.	Остаточн.	Въ томъ числѣ состоящіе въ бракѣ.	Итого слѣдуетъ.	Въ томъ числѣ состоящіе въ бракѣ.	Легко-вѣ.	Въ томъ числѣ состоящіе въ бракѣ.	Нѣ.	Въ томъ числѣ состоящіе въ бракѣ.	Умственно-слаб.	Въ томъ числѣ состоящіе въ бракѣ.	ВОЕЛО.	Въ томъ числѣ состоящіе въ бракѣ.																	
Въ г. Рязь	75	95	25	11	65	97	37	26	140	192	72	37	137	119	7	8	16	20	—	464	364	83	54	757	696	162	99					
Мѣнѣ 1 года	2	4	—	—	—	—	—	—	2	4	—	—	—	—	—	—	—	—	—	8	5	—	—	—	26	26	—	—	—	—		
1—9	15	12	—	—	1	6	4	—	16	18	—	—	14	11	—	2	6	—	—	44	30	—	—	—	103	79	—	—	—	—		
10—19	13	12	—	—	—	—	—	—	18	16	—	—	39	29	—	4	2	—	—	109	55	3	1	—	172	106	—	—	—	—		
20—29	—	—	—	—	—	—	—	—	—	—	—	—	19	26	—	—	—	—	—	—	—	—	—	—	—	—	—	—	—	—	—	
30—39	—	—	—	—	—	—	—	—	—	—	—	—	16	19	—	—	—	—	—	—	—	—	—	—	—	—	—	—	—	—	—	
40—49	—	—	—	—	—	—	—	—	—	—	—	—	13	14	—	—	—	—	—	—	—	—	—	—	—	—	—	—	—	—	—	
50—59	—	—	—	—	—	—	—	—	—	—	—	—	8	8	—	—	—	—	—	—	—	—	—	—	—	—	—	—	—	—	—	
60 в болѣе	—	—	—	—	—	—	—	—	—	—	—	—	4	4	—	—	—	—	—	—	—	—	—	—	—	—	—	—	—	—	—	
Незнан. возраста	—	—	—	—	—	—	—	—	—	—	—	—	—	—	—	—	—	—	—	—	—	—	—	—	—	—	—	—	—	—	—	
Въ г. Шадръ	—	—	—	—	—	—	—	—	—	—	—	—	—	—	—	—	—	—	—	—	—	—	—	—	—	—	—	—	—	—	—	
Мѣнѣ 1 года	—	—	—	—	—	—	—	—	—	—	—	—	—	—	—	—	—	—	—	—	—	—	—	—	—	—	—	—	—	—	—	
1—9	—	—	—	—	—	—	—	—	—	—	—	—	—	—	—	—	—	—	—	—	—	—	—	—	—	—	—	—	—	—	—	—
10—19	—	—	—	—	—	—	—	—	—	—	—	—	—	—	—	—	—	—	—	—	—	—	—	—	—	—	—	—	—	—	—	—
20—29	—	—	—	—	—	—	—	—	—	—	—	—	—	—	—	—	—	—	—	—	—	—	—	—	—	—	—	—	—	—	—	—
30—39	—	—	—	—	—	—	—	—	—	—	—	—	—	—	—	—	—	—	—	—	—	—	—	—	—	—	—	—	—	—	—	—
40—49	—	—	—	—	—	—	—	—	—	—	—	—	—	—	—	—	—	—	—	—	—	—	—	—	—	—	—	—	—	—	—	—
50—59	—	—	—	—	—	—	—	—	—	—	—	—	—	—	—	—	—	—	—	—	—	—	—	—	—	—	—	—	—	—	—	—
60 в болѣе	—	—	—	—	—	—	—	—	—	—	—	—	—	—	—	—	—	—	—	—	—	—	—	—	—	—	—	—	—	—	—	—
Незнан. возраста	—	—	—	—	—	—	—	—	—	—	—	—	—	—	—	—	—	—	—	—	—	—	—	—	—	—	—	—	—	—	—	—
Въ г. Валуйскіе Уѣздъ (бывш. городъ)	26	28	10	7	44	60	23	16	70	88	33	23	58	63	3	1	13	6	2	—	156	96	19	9	297	252	57	33				
Мѣнѣ 1 года	—	—	—	—	—	—	—	—	—	—	—	—	—	—	—	—	—	—	—	—	—	—	—	—	—	—	—	—	—	—	—	
1—9	—	—	—	—	—	—	—	—	—	—	—	—	—	—	—	—	—	—	—	—	—	—	—	—	—	—	—	—	—	—	—	—
10—19	—	—	—	—	—	—	—	—	—	—	—	—	—	—	—	—	—	—	—	—	—	—	—	—	—	—	—	—	—	—	—	—
20—29	—	—	—	—	—	—	—	—	—	—	—	—	—	—	—	—	—	—	—	—	—	—	—	—	—	—	—	—	—	—	—	—
30—39	—	—	—	—	—	—	—	—	—	—	—	—	—	—	—	—	—	—	—	—	—	—	—	—	—	—	—	—	—	—	—	—
40—49	—	—	—	—	—	—	—	—	—	—	—	—	—	—	—	—	—	—	—	—	—	—	—	—	—	—	—	—	—	—	—	—
50—59	—	—	—	—	—	—	—	—	—	—	—	—	—	—	—	—	—	—	—	—	—	—	—	—	—	—	—	—	—	—	—	—
60 в болѣе	—	—	—	—	—	—	—	—	—	—	—	—	—	—	—	—	—	—	—	—	—	—	—	—	—	—	—	—	—	—	—	—
Незнан. возраста	—	—	—	—	—	—	—	—	—	—	—	—	—	—	—	—	—	—	—	—	—	—	—	—	—	—	—	—	—	—	—	—
Въ г. Вауль	6	8	1	—	10	11	5	3	16	19	6	3	2	3	—	—	—	—	—	—	—	—	—	—	—	—	—	—	—	—	—	—
Мѣнѣ 1 года	—	—	—	—	—	—	—	—	—	—	—	—	—	—	—	—	—	—	—	—	—	—	—	—	—	—	—	—	—	—	—	—
1—9	—	—	—	—	—	—	—	—	—	—	—	—	—	—	—	—	—	—	—	—	—	—	—	—	—	—	—	—	—	—	—	—
10—19	—	—	—	—	—	—	—	—	—	—	—	—	—	—	—	—	—	—	—	—	—	—	—	—	—	—	—	—	—	—	—	—
20—29	—	—	—	—	—	—	—	—	—	—	—	—	—	—	—	—	—	—	—	—	—	—	—	—	—	—	—	—	—	—	—	—
30—39	—	—	—	—	—	—	—	—	—	—	—	—	—	—	—	—	—	—	—	—	—	—	—	—	—	—	—	—	—	—	—	—
40—49	—	—	—	—	—	—	—	—	—	—	—	—	—	—	—	—	—	—	—	—	—	—	—	—	—	—	—	—	—	—	—	—
50—59	—	—	—	—	—	—	—	—	—	—	—	—	—	—	—	—	—	—	—	—	—	—	—	—	—	—	—	—	—	—	—	—
60 в болѣе	—	—	—	—	—	—	—	—	—	—	—	—	—	—	—	—	—	—	—	—	—	—	—	—	—	—	—	—	—	—	—	—
Незнан. возраста	—	—	—	—	—	—	—	—	—	—	—	—	—	—	—	—	—	—	—	—	—	—	—	—	—	—	—	—	—	—	—	—



XVII. (Продолжение). Распределение лицъ, одержимыхъ

Учѣды въ городе Возрастные группы	Обликомѣніе качествами		Слабоуміе				Итого слѣпыхъ				Глухо- слѣпыхъ		Въ томъ числѣ по- стоянныя въ бранныхъ.		Нѣ- мые.		Умало- умныя.		Въ томъ числѣ по- стоянныя въ бранныхъ.		Всего		Въ томъ числѣ по- стоянныя въ бранныхъ.					
	Сла- боу- мныя	Въ томъ числѣ со- стоянныя въ бранныхъ	м	ж	м	ж	м	ж	м	ж	м	ж	м	ж	м	ж	м	ж	м	ж	м	ж	м	ж	м	ж		
																											з	д
3 Вендигский учѣдъ (бѣлая городъ).	23	20	11	3	50	91	23	21	13	121	34	24	126	87	6	1	22	17	1	138	136	20	14	388	380	61	39	
Мальчи 1 года																												
1—9						1							8	8			4	3		4				18	13			
10—19	2	1			1	2			3	3		27	15			5	4		29	22	1		64	44	3			
20—29	2				1	4			5	4		38	23				2		45	25	2		89	51				
30—39	1	1			2	4		1	5	4		1	19				2		17	25	1	2	50	31	1	1		
40—49	5	5	1		8	3	5		13	8	9	14	7	4		3	1	2	26	22	7	4	56	38	21	5		
50—59	2	2	2	1	6	8	3	2	8	10	5	4	4	4			5	19	22	4	5	31	18	9	5			
60 и болѣе	9	20	6	3	12	60	14	18	41	89	20	26	9	10	2		1	15	21	4	5	66	123	26	21			
Нельзя възраста											2												3		4			
Въ г. Явварий	1	1	1		2	3	1		3	4	2		3	1			1	1		3	4			10	16	2		
Мальчи 1 года																												
1—9																												
10—19																												
20—29																												
30—39																												
40—49	1																											
50—59																												
60 и болѣе						2		1		2		3														5		
Нельзя възраста																												
4 Веррокии учѣдъ (бѣлая городъ).	21	48	9	11	87	183	46	28	88	182	88	39	53	41	8	1	11	13	2	108	108	16	7	288	341	81	41	
Мальчи 1 года																												
1—9	1	1							1	1			3	3			3	3		4				11	8			
10—19	1	3			1				3	3		14	9				1	5		21	15			40	34			
20—29	1	3			1	5			3	5		8	11						21	22	1		33	40	2			
30—39	1	2			4	6		1	5	6		8	8	2					29	27	5		44	37	11	1		
40—49	4	4	2		7	11	1	4	7	11	6	5	2	3			2		15	17	4	4	28	36	8	12		
50—59	5	5	2	2	9	18	9	8	11	23	17	10	9	2	1		1	4	8	7	5	1	29	36	15	15		
60 и болѣе	16	11	7	3	45	96	31	15	61	127	38	22	6	6	2			7	15	3		74	145	43	21			
Нельзя възраста																												
Въ г. Нерри	2		2		6		6		8		8		1	1						4	1			13	2	8		
Мальчи 1 года																												
1—9																												
10—19																												
20—29																												
30—39	1																											
40—49																												
50—59																												
60 и болѣе	1				4		2		5		3															5		
Нельзя възраста																												
5 Вольмарский учѣдъ (бѣлая городъ).	11	26	3	6	64	116	31	24	76	144	44	32	79	67	8		16	12	1	166	168	10		336	387	60	31	
Мальчи 1 года																												
1—9	1				1				2	1			7	4				4		6	1			16	12			
10—19	1				1				2	9			21	15				5		34	1			65	34			
20—29	2	1		1	3				3	4	3	8	23	23				4		43	3	2		75	6			
30—39	1	1	1	1	3				4	4	3	11	11	1	1				29	15			45	41				
40—49	1	3		2	3				4	11	2	1	1	1					24	15	1		26	31				
50—59	1	7	1	3	12	11	10	2	13	19	13	4	6	2			1	15	9	3		35	33	16	6			
60 и болѣе	4	15	1	1	41	94	26	19	43	105	27	27	8	8	2		1		16	16	5		62	121	35	31		
Нельзя възраста																												

ФИЗИЧЕСКИМИ НЕДОСТАТКАМИ, ПО ВОЗРАСТНЫМЪ ГРУППАМЪ.

Уездъ и Города Разрастъныя группы	Слѣдъ пале отъ разра- ствл.		Узкая пале отъ разра- ствл. въ брѣвѣ		Ослаб- ше.		Въ утѣ клетъ с стопами въ брѣвѣ		Итого сдѣланъ		Въ утѣ клетъ со стопами въ брѣвѣ		Пале- отъ ствл.		Въ утѣ клетъ со стопами въ брѣвѣ		Нѣ- ма		Въ утѣ клетъ со стопами въ брѣвѣ		Узкая пале- отъ ствл.		Въ утѣ клетъ со стопами въ брѣвѣ		ВСЕГО		Въ утѣ клетъ со стопами въ брѣвѣ						
	м.	ж.	м.	ж.	м.	ж.	м.	ж.	м.	ж.	м.	ж.	м.	ж.	м.	ж.	м.	ж.	м.	ж.	м.	ж.	м.	ж.	м.	ж.	м.	ж.					
	1	2	3	4	5	6	7	8	9	10	11	12	13	14	15	16	17	18	19	20	21	22	23	24	25	26	27	28	29				
Въ г. Владимирѣ	1				1	1	1		2	1	1		22	28					2			8	5			37	37	1					
Мѣсяцъ 1 года																																	
1—9													2	2												2	2						
10—19								1				1	27	20					2			2	2			29	24						
20—29													2	2								2	2			3	1						
30—39													1	1								1	1				4	2					
40—49													2	2								1	1				2	2					
50—59													1	1								1	1				4	2					
60 и болѣе	1				1				2			1	1									1	1			1			2				
Итого въ возрастѣ													1	1								1	1			1			2				
Въ г. Лемнаго					1		1		1	1	1		2	2				2				4		4	8	7	1	4					
Мѣсяцъ 1 года																																	
1—9																																	
10—19													1	1												2	1						
20—29													1	1																			
30—39													1	1												1	1						
40—49																											1	1					
50—59																																	
60 и болѣе					1		1		1	1	1		1	1								1	1		1	2	1	1					
Итого въ возрастѣ																																	
Въ г. Пермскомъ уездѣ (безъ города)	22	28	9	2	44	87	38	13	68	115	39	18	85	77	6	1	13	22	2		80	106	10	8	264	318	58	28					
Мѣсяцъ 1 года																																	
1—9	3	2							3	2			14	1			4	1			2	2			23	11							
10—19									1				4	14			4	9			12	12			17	60							
20—29	1				1				2				16	13			1	2			21	27			40	38							
30—39	1		2		2	4	3	1	5	4	4	1	8	6	2		1	2			14	24		4	25	34	6	5					
40—49					4	1	2	2	4	1	2	2	1				1	1			7	11	3	2	23	24	7	4					
50—59	3		2		5	11	5	5	11	7	5	8	10	1			2	5			7	14	2	1	23	40	13	6					
60 и болѣе	12	18	5	2	32	66	21	9	44	92	26	11	5	6	2		1	2			12	12	2	1	62	112	30	12					
Итого въ возрастѣ																																	
Въ г. Пермскѣ					3	8	2	1	2	8	2	1	4	4							3	11	1	1	14	23	3	2					
Мѣсяцъ 1 года																																	
1—9													1												1								
10—19													1								2	3			2	7							
20—29													1	1							1	1			2	2							
30—39													1								2	2			2	2							
40—49													1								2	2			3	1							
50—59														2								4			1	6							
60 и болѣе					1	4	2	1	3	4	2	1	1												4	5	2	1					
Итого въ возрастѣ																																	
Въ г. Юрковскѣ уездѣ (безъ города)	32	60	16		118	205	62	36	150	285	77	36	94	86	12		27	28	3	1	132	118	18	13	403	474	110	50					
Мѣсяцъ 1 года																																	
1—9	1	1			2	2				3			12	4							4	5			28	15							
10—19	1	2			3	1				3			19	10							21	12			57	37							
20—29	2	2								5			21	14							28	26		2	56	49	1	2					
30—39		4			6	2			6	10	2		10	10	3						14	15	4		14	11	10						
40—49	1	5	2		7	14	1	5	12	19	7	5	8	10							22	25	4	6	41	58	13	12					
50—59	4	6	3		12	22	9	7	16	28	12	7	8	7							8	11	2	3	33	47	19	10					
60 и болѣе	11	18	10		26	46	24		101	194	56	24	16	15	6						19	17	6	2	173	226	69	26					
Итого въ возрастѣ																																	

XVII. (Продолжение). Распределение лиц, одержимых физическими недостатками, по возрастным группам.

Физический недостаток	Слупчанская группа		Смольнинская		Итого		Слушанская		Итого		Итого		Итого		Итого		Итого		Итого									
	м	ж	м	ж	м	ж	м	ж	м	ж	м	ж	м	ж	м	ж	м	ж	м	ж								
																					Въ томъ числѣ со-стоющихъ въ бракѣ		Въ томъ числѣ со-стоющихъ въ бракѣ		Въ томъ числѣ со-стоющихъ въ бракѣ		Въ томъ числѣ со-стоющихъ въ бракѣ	
Утды и городъ																												
Возрастные группы																												
Въ г. Юмья	10				12	20	8	4	17	34	12		11	7		1	8	1		99	72	21	16	130	114	35	24	
Мякя 1 года																												
1—9													1											2		3		
10—19													5								12	5		18	5			
20—29													4								25			31	2			
30—39													1	1							29	37	20	9	32	41	11	10
40—49													1	1							21	14	8	4	24	11	8	4
50—59														3							5	5	3	1	7	10	3	1
60 и болше						23	5	4		27	7			2							5	8	4	1	15	17	11	1
Всего въ возрастѣ																					1	1	1	2	1	1		1
Въ г. Завьянскій уездъ (близъ города)	18	14	8	6	23	31	12	11	48	70	18	18	48	51	3	1	10	6	2	61	48	8	1	185	178	31		
Мякя 1 года																												
1—9													3								1	1		2	10			
10—19						3			4	3			11	14			2	1			2	8		27	32			
20—29									4	4			6	12		1	2				14	6		29	18		1	
30—39						2	1		1	4	2	1	5	6	1		1				12	14		21	20		1	
40—49						1	1		4	1	2	4	4	6	1		1				12	4	5	21	17	8	2	
50—59						5			1	4	3	2	3	3	1		1				5	7	1	15	17	7	3	
60 и болше		14	2	1	18	35			21	49	12	9	3	3			1				3	8	2	31	61	11	10	
Всего въ возрастѣ																												
Въ г. Анисимовскій уездъ					2	2	1						8	2							4	2	2	1	11	12	6	1
Мякя 1 года																												
1—9																												
10—19																												
20—29																												
30—39																												
40—49																												
50—59																												
60 и болше																												
Всего въ возрастѣ																												
Въ г. Феллиминскій уездъ (близъ города)	54	25	8		83	121	56	24	136	175	81		71	58	11		25	18	4	1	114	83	14	6	946	334	118	41
Мякя 1 года																												
1—9						1							2	3			3	1							11	5		
10—19													11	8			4	1			24	11			42	27		
20—29													11	10			4				19	16		2	40	32		1
30—39													9	12			9	2			23	12	2	2	49	34	8	1
40—49													6	8			2	1			22	11	1	1	38	16	11	
50—59													8	6			2	1			10		1	1	10	39	18	7
60 и болше													16	11			1	2			21	11	2	2	129	159	20	21
Всего въ возрастѣ																												
Въ г. Савьянскій уездъ					2	3			4	10	4		5	2			1	2			2	2	2		17	17	7	
Мякя 1 года																												
1—9																												
10—19																												
20—29																												
30—39																												
40—49																												
50—59																												
60 и болше																												
Всего въ возрастѣ																												

физическими недостатками, по родному языку.

Уездный город. №№ уездов. Языки	Славяне отъ рождения		Полноязык		Итого сдѣлать		Гармоничнѣе.		Паньва.		Училищн ныя		ВСЕГО.	
	м.	ж.	м.	ж.	м.	ж.	м.	ж.	м.	ж.	м.	ж.	м.	ж.
	1	2	3	4	5	6	7	8	9	10	11	12	13	14
Въ г. Волжскѣ	—	—	1	—	1	—	37	28	—	—	3	5	37	37
IV Латышскій	—	—	—	—	—	—	32	28	—	—	3	3	16	15
VI Немецкій	—	—	1	—	1	—	—	—	—	—	—	2	1	2
Въ г. Дзержавскѣ	—	—	1	—	1	—	2	2	2	—	—	4	8	7
I Волжскій	—	—	—	—	—	—	—	—	—	—	—	—	—	1
IV Латышскій	—	—	1	—	1	—	1	—	2	—	—	2	4	4
VI Немецкій	—	—	—	—	—	—	—	—	—	—	—	1	—	1
IX Еврейскій	—	—	—	—	—	—	1	—	—	—	—	—	1	1
6. Пермскій уѣздъ (безъ города)	22	28	44	87	66	115	86	71	13	22	68	101	264	318
IV Латышскій	1	—	—	—	1	—	—	—	—	—	—	—	—	1
VI Немецкій	1	—	—	—	1	—	—	—	—	—	1	—	2	3
XII Эстонскій	20	28	44	86	64	114	85	77	13	21	79	103	251	315
Въ г. Пермскѣ	—	—	2	—	2	5	4	4	—	—	7	11	14	23
I Волжскій	—	—	—	2	—	2	—	1	—	—	—	1	—	—
VI Немецкій	—	—	—	—	—	—	2	—	—	—	1	5	—	6
IX Еврейскій	—	—	—	—	—	—	—	—	—	—	—	2	—	2
XII Эстонскій	—	—	1	3	1	3	2	3	—	—	6	3	11	10
7. Иртышскій уѣздъ (безъ города)	32	60	118	205	150	266	94	86	27	28	132	118	403	476
I Волжскій	4	10	12	13	16	21	8	8	2	3	5	5	21	19
VI Немецкій	—	—	—	—	—	—	1	—	—	—	1	1	—	1
VII Норвежск. (Дальскій) XII Эстонскій	28	49	106	192	134	245	85	77	25	25	126	112	370	456
Въ г. Юрьевѣ	6	10	12	24	17	34	11	7	3	1	68	78	130	114
I Волжскій	—	3	1	1	1	2	—	1	—	—	6	—	—	7
II Польскій	—	—	—	—	—	—	—	—	—	—	—	—	—	—
IV Латышскій	—	—	—	—	—	—	—	—	—	—	9	3	—	12
VI Немецкій	—	3	2	3	2	6	—	—	—	—	18	18	—	36
IX Еврейскій	—	—	—	—	—	—	—	—	—	—	2	3	—	5
XII Эстонскій	6	6	0	20	14	36	10	4	3	1	44	56	71	67
8. Зеландскій уѣздъ (безъ города)	18	18	27	51	46	70	48	51	10	8	61	48	168	176
VI Немецкій	—	—	—	—	—	—	—	—	—	—	—	1	—	1
XII Эстонскій	18	18	27	51	46	70	48	51	10	8	61	47	167	175
Въ г. Архангельскѣ	2	1	2	2	4	3	3	2	—	—	4	7	11	12
I Волжскій	—	—	1	—	1	—	—	1	—	—	—	1	—	1
VI Немецкій	—	—	—	1	—	1	—	—	—	—	—	4	—	4
IX Еврейскій	—	—	—	—	—	—	—	—	—	—	—	1	—	1
XII Эстонскій	2	1	1	1	3	3	3	2	—	—	2	3	7	4
9. Седмигорскій уѣздъ (безъ города)	63	54	83	121	136	176	71	68	25	18	114	83	346	334
I Волжскій	—	—	—	—	—	—	—	—	—	—	1	—	1	—
VI Немецкій	—	—	—	—	—	—	—	—	—	—	—	1	—	1
VII Польскій	—	—	1	—	1	—	—	—	—	—	—	—	—	—
XII Эстонскій	53	54	82	121	135	175	71	68	25	18	113	82	345	333
Въ Феллиѣ	2	7	2	3	4	10	5	2	1	2	7	3	17	17
VI Немецкій	—	1	—	—	—	1	—	—	—	—	—	—	—	1
VII Польскій	—	—	—	—	—	—	—	—	—	—	1	—	—	1
XII Эстонскій	2	6	2	3	4	9	5	2	1	2	7	3	17	17

XIX. Распределение лицъ, одержимыхъ

Рассказы группы. Физическое состояние	Дворамъ принадлежательныя и личныя, численность въ нихъ дворянъ и ихъ семьи												Лица духовнаго званія въ высшихъ учебныхъ заведенияхъ и въ семьяхъ											
	Семья дворянина			Семья			Крестьянство			Дворяне			Духовенство			Семья			Лица					
	м	ж	д	м	ж	д	м	ж	д	м	ж	д	м	ж	д	м	ж	д	м	ж	д	м	ж	
Удѣлы в города	2	3	4	5	6	7	8	9	10	11	12	13	14	15	16	17	18	19	20	21	22	23	24	25
по ГУБЕРНИИ.	3	4	5	6	7	8	9	10	11	12	13	14	15	16	17	18	19	20	21	22	23	24	25	
въ городахъ	1	2	3	4	5	6	7	8	9	10	11	12	13	14	15	16	17	18	19	20	21	22	23	24
въ удѣлахъ безъ городовъ	2	3	4	5	6	7	8	9	10	11	12	13	14	15	16	17	18	19	20	21	22	23	24	25
1 Рязанскій уѣздъ. въ г. Рязань въ г. Шаховскъ въ уѣздѣ безъ городовъ	3 5	2 2	5 5	6 3	7 8	8 7	9 5	10 4	11	12	13	14 40	15 40	16	17	18	19	20	21	22	23	24	25	
2 Балхашскій уѣздъ. въ г. Балхашъ въ уѣздѣ безъ города																								
3 Владимирскій уѣздъ. въ г. Владимиръ въ уѣздѣ безъ города																								
4 Ярославскій уѣздъ. въ г. Ярославль въ уѣздѣ безъ города																								
5 Владимирскій уѣздъ. въ г. Владимиръ въ г. Левашино въ уѣздѣ безъ городовъ																								
6 Пермскій уѣздъ. въ г. Пермь въ уѣздѣ безъ города																								
7 Юрьевскій уѣздъ. въ г. Юрьевъ въ уѣздѣ безъ города			1					1	1															
8 Саратовскій уѣздъ. въ г. Саратовъ въ уѣздѣ безъ города																								
9 Самарскій уѣздъ. въ г. Самара въ уѣздѣ безъ города																								

ФИЗИЧЕСКИМИ НЕДОСТАТКАМИ, ПО СОСЛОВНЫМЪ ГРУППАМЪ.

Личные качества, формы, фигуры и др. признаки роста и т. п.										Лица срыпаны собою (прятаны, чужая неграмотность и т. п.)										Всего в.												
Рост		Средняя		Средняя		Средняя		Средняя		Средняя		Средняя		Средняя		Средняя		Средняя		Средняя		Средняя		Средняя		Средняя		Средняя				
м	ж	м	ж	м	ж	м	ж	м	ж	м	ж	м	ж	м	ж	м	ж	м	ж	м	ж	м	ж	м	ж	м	ж	м	ж			
28	27	26	24	20	21	19	19	11	15	17	22	21	21	21	21	21	21	21	21	21	21	21	21	21	21	21	21	21	21			
49	55	51	76	110	131	85	76	12	22	34	271	254	254	41	49	545	990	798	1393	798	862	160	161	1188	988							
42	48	16	64	87	112	74	68	71	20	128	254	211	174	572	915	711	1219	111	144	111	86	11	11	164	111							
7	7	16	12	31	15	11	8	2	20	20	15	211	174	572	915	711	1219	111	144	111	86	11	11	164	111							
38	44	37	54	75	98	71	66	11	17	22	215	48	68	33	100	77	186	97	118	17	22	168	154									
37	44	16	14	71	94	68	62	11	17	22	215	29	48	16	18	41	86	56	41	6	8	89	54									
				2		1	1			5	5	17	17			78	41	54	17			19										
1	1	2	1	3	2	1	3			10	4	31	34	52	70	83	104	57	63	14	8	165	101									
1	1	2	1	3	2	1	1			4	1	1	6	8	10	11	16	2	2	1	2	8	7									
						1	2			6	1	26	28	44	60	70	88	55	61	11	6	149	94									
2	2	2	2	4	4		1	1		1	2	22	28	48	82	71	121	128	86	22	18	178	137									
1				1	3		1	1			2			1	1	1	1	3	7		1	3	3									
1	1	2		1	1		1			1	1	22	29	48	91	70	120	135	85	22	17	156	131									
2		4		6		1				1	1	21	48	88	133	88	182	83	42	11	13	110	104									
2	2	2		4		1				1	1	21	49	65	113	86	182	81	41	11	13	107	104									
1		1	4	2	4	1				4	7	11	28	84	118	18	142	112	87	17	16	184	111									
1				1						1	2			1	1	1	1	12	24		1	1	3									
		1	4	1	4					1	2	11	26	62	114	73	140	79	67	15	12	167	107									
2		2	3	4	3	2	1		2	4	9	20	28	45	88	65	116	87	79	13	22	82	103									
						2	1			2	2			1	2	1	2	2	3		1	5	4									
2			1	2	1					2	2	20	28	44	86	64	114	91	77	13	22	77	101									
3	8	12	11	16	17	7	6		2	32	30	38	69	118	218	162	278	87	86	38	87	138	181									
										30	26	5	8	9	18	14	26	107	4	3	1	47	15									
		6	9	7	12	7	2		2	2	4	29	54	108	138	253	87	82	27	16	129	114										
	1	1	1	1	2	2	1			4	1	24	18	27	51	47	70	48	51	10	8	81	47									
	1					2	1			1	1	18	19	26	51	41	70	48	51	10	6	60	47									
	1				1					1	2	55	60	88	124	140	184	78	80	88	19	121	84									
	1											51	54	83	111	136	155	71	88	25	114	81										

физическими недостатками, по сословнымъ группамъ.

Июль-августъ 1913											Июль-августъ 1914										
Служба отъ родителей.		Служба отъ родителей.		Служба отъ родителей.		Служба отъ родителей.		Служба отъ родителей.		Служба отъ родителей.		Служба отъ родителей.		Служба отъ родителей.		Служба отъ родителей.		Служба отъ родителей.		Служба отъ родителей.	
а	б	а	б	а	б	а	б	а	б	а	б	а	б	а	б	а	б	а	б	а	б
88	89	90	91	92	93	94	95	96	97	98	99	100	101	102	103	104	105	106	107	108	109
2	3	6	1	8	3	7	4	9	12	313	435	623	1078	938	1611	888	366	172	178	1666	1000
94	123	104	148	198	271	200	169	24	12	666	586	148	144	1000	282	119	28	41	533	432	
219	318	519	728	718	1246	868	586	148	144	1000	282	119	28	41	533	432	364	107	100	118	
87	114	87	160	174	274	182	188	28	41	533	432	364	107	100	118	108	118	118	118	118	
73	95	65	97	140	192	137	119	16	20	464	432	364	107	100	118	108	118	118	118	118	
12	18	22	62	34	80	41	77	13	21	64	107	100	118	108	118	108	118	118	118	118	
32	38	84	71	86	107	60	85	14	8	166	100	118	108	118	108	118	118	118	118	118	
61	8	10	13	16	19	2	3	1	3	10	10	10	10	10	10	10	10	10	10	10	10
26	28	44	60	70	88	38	63	13	6	156	91	91	91	91	91	91	91	91	91	91	91
24	31	81	84	78	128	128	88	23	18	182	100	118	108	118	108	118	108	118	108	118	108
21	30	30	91	73	121	125	87	22	17	179	100	118	108	118	108	118	108	118	108	118	108
82	80	73	123	98	180	84	42	11	13	118	108	118	108	118	108	118	108	118	108	118	108
22	6	6	113	88	182	53	41	11	13	108	108	118	108	118	108	118	108	118	108	118	108
23	49	67	113	88	182	53	41	11	13	108	108	118	108	118	108	118	108	118	108	118	108
18	26	66	120	78	148	112	97	17	18	168	118	108	118	108	118	108	118	108	118	108	118
11	26	84	118	75	144	79	67	15	13	166	109	109	109	109	109	109	109	109	109	109	109
22	28	47	82	63	120	98	61	13	25	87	118	108	118	108	118	108	118	108	118	108	118
21	28	41	87	66	115	95	77	15	22	80	103	103	103	103	103	103	103	103	103	103	103
31	70	130	229	187	288	188	72	30	28	231	280	280	280	280	280	280	280	280	280	280	280
5	10	12	32	17	33	14	7	1	1	99	70	70	70	70	70	70	70	70	70	70	70
32	60	118	203	150	263	94	65	23	28	132	118	118	118	118	118	118	118	118	118	118	118
21	28	28	63	50	73	51	53	10	8	65	85	85	85	85	85	85	85	85	85	85	85
2	3	2	2	2	3	1	2	1	1	4	7	4	6	1	1	1	1	1	1	1	1
19	19	27	51	46	70	48	51	11	6	61	48	48	48	48	48	48	48	48	48	48	48
85	61	88	124	140	185	78	62	28	20	121	88	88	88	88	88	88	88	88	88	88	88
2	7	2	3	4	10	5	2	1	2	7	2	2	2	2	2	2	2	2	2	2	2
51	54	83	121	136	171	71	58	25	18	114	83	83	83	83	83	83	83	83	83	83	83

XX. Распределение населения по

Группы занятий

Группы занятий	1926 г.										1939 г.									
	1	2	3	4	5	6	7	8	9	10	11	12	13	14	15	16	17	18	19	20

1. Администрация, суды и полиция	1	1	1	1	1	1	1	1	1	1	1	1	1	1	1	1	1	1	1	1
2. Общественная и сословная служба	1	1	1	1	1	1	1	1	1	1	1	1	1	1	1	1	1	1	1	1
3. Частная юридическая деятельность	1	1	1	1	1	1	1	1	1	1	1	1	1	1	1	1	1	1	1	1
4. Вооруженные силы	1	1	1	1	1	1	1	1	1	1	1	1	1	1	1	1	1	1	1	1
5. Богослужение православного исповедания	1	1	1	1	1	1	1	1	1	1	1	1	1	1	1	1	1	1	1	1
6. Богослужение других христианск. исповеданий	1	1	1	1	1	1	1	1	1	1	1	1	1	1	1	1	1	1	1	1
7. Богослужение нехристианских исповеданий	1	1	1	1	1	1	1	1	1	1	1	1	1	1	1	1	1	1	1	1
8. Лица при церкв., кладбищ. и т. п., прислуга и стор. при них	1	1	1	1	1	1	1	1	1	1	1	1	1	1	1	1	1	1	1	1
9. Учебная и воспитательная деятельность	1	1	1	1	1	1	1	1	1	1	1	1	1	1	1	1	1	1	1	1
10. Наука, литература и искусство	1	1	1	1	1	1	1	1	1	1	1	1	1	1	1	1	1	1	1	1
11. Врачебная и санитарная деятельность	1	1	1	1	1	1	1	1	1	1	1	1	1	1	1	1	1	1	1	1
12. Служба при благотворительных учреждениях	1	1	1	1	1	1	1	1	1	1	1	1	1	1	1	1	1	1	1	1
13. Деятельность в службе печати, Пресса, почта	1	1	1	1	1	1	1	1	1	1	1	1	1	1	1	1	1	1	1	1
14. Доходы с капитала и недвижим. имущ., средства родит. и родств.	1	1	1	1	1	1	1	1	1	1	1	1	1	1	1	1	1	1	1	1
15. Сред. отъ казны, общ., учрежд. и частн. лиц	1	1	1	1	1	1	1	1	1	1	1	1	1	1	1	1	1	1	1	1
16. Личные свободы и отбывающие наказание	1	1	1	1	1	1	1	1	1	1	1	1	1	1	1	1	1	1	1	1
17. Земледелие	1	1	1	1	1	1	1	1	1	1	1	1	1	1	1	1	1	1	1	1
18. Пчеловодство и шелководство	1	1	1	1	1	1	1	1	1	1	1	1	1	1	1	1	1	1	1	1
19. Животноводство	1	1	1	1	1	1	1	1	1	1	1	1	1	1	1	1	1	1	1	1
20. Львоводство и альпские промыслы	1	1	1	1	1	1	1	1	1	1	1	1	1	1	1	1	1	1	1	1
21. Рыболовство и охота	1	1	1	1	1	1	1	1	1	1	1	1	1	1	1	1	1	1	1	1
22. Добыча руды и копп	1	1	1	1	1	1	1	1	1	1	1	1	1	1	1	1	1	1	1	1
23. Выплавка металлов	1	1	1	1	1	1	1	1	1	1	1	1	1	1	1	1	1	1	1	1
24. Обработка каменных продуктов	1	1	1	1	1	1	1	1	1	1	1	1	1	1	1	1	1	1	1	1
25. Обработка животных продуктов	1	1	1	1	1	1	1	1	1	1	1	1	1	1	1	1	1	1	1	1
26. Обработка дерева	1	1	1	1	1	1	1	1	1	1	1	1	1	1	1	1	1	1	1	1
27. Обработка керамики	1	1	1	1	1	1	1	1	1	1	1	1	1	1	1	1	1	1	1	1
28. Обработка минералов, веществ (керамика)	1	1	1	1	1	1	1	1	1	1	1	1	1	1	1	1	1	1	1	1
29. Производство химических и связан. с ними	1	1	1	1	1	1	1	1	1	1	1	1	1	1	1	1	1	1	1	1
30. Винокурение, пиво-и медоварение	1	1	1	1	1	1	1	1	1	1	1	1	1	1	1	1	1	1	1	1
31. Прован. проч. напитки и бродящие вещества	1	1	1	1	1	1	1	1	1	1	1	1	1	1	1	1	1	1	1	1
32. Обработка раст. и животн. питат. продуктов	1	1	1	1	1	1	1	1	1	1	1	1	1	1	1	1	1	1	1	1
33. Табак и изделия из него	1	1	1	1	1	1	1	1	1	1	1	1	1	1	1	1	1	1	1	1
34. Полуграммическое производство	1	1	1	1	1	1	1	1	1	1	1	1	1	1	1	1	1	1	1	1
35. Инстр. фиа., оптик., хирург., часы, игрушки	1	1	1	1	1	1	1	1	1	1	1	1	1	1	1	1	1	1	1	1
36. Инстр. для, явил., предм. культа, роск. и т. п.	1	1	1	1	1	1	1	1	1	1	1	1	1	1	1	1	1	1	1	1
37. Изготовление одежды	1	1	1	1	1	1	1	1	1	1	1	1	1	1	1	1	1	1	1	1
38. Устр., ремонт., содерж. язд. и строят. работы	1	1	1	1	1	1	1	1	1	1	1	1	1	1	1	1	1	1	1	1
39. Прован. экипажей и постройки дерев. судов	1	1	1	1	1	1	1	1	1	1	1	1	1	1	1	1	1	1	1	1
40. Не вошед. вь преходя. группы или неопред.	1	1	1	1	1	1	1	1	1	1	1	1	1	1	1	1	1	1	1	1
41. Военная сообщения	1	1	1	1	1	1	1	1	1	1	1	1	1	1	1	1	1	1	1	1
42. Железные дороги	1	1	1	1	1	1	1	1	1	1	1	1	1	1	1	1	1	1	1	1
43. Извозный промысел	1	1	1	1	1	1	1	1	1	1	1	1	1	1	1	1	1	1	1	1
44. Остальн. сухоп. сообщ. и сред. перезд.	1	1	1	1	1	1	1	1	1	1	1	1	1	1	1	1	1	1	1	1
45. Почта, телеграф и телефон	1	1	1	1	1	1	1	1	1	1	1	1	1	1	1	1	1	1	1	1
46. Кредитн. и обществен. коммерц. учреждения	1	1	1	1	1	1	1	1	1	1	1	1	1	1	1	1	1	1	1	1
47. Торговое посредничество	1	1	1	1	1	1	1	1	1	1	1	1	1	1	1	1	1	1	1	1
48. Торговля вообще, безь точного определения	1	1	1	1	1	1	1	1	1	1	1	1	1	1	1	1	1	1	1	1
49. Торговля живымь скотомь	1	1	1	1	1	1	1	1	1	1	1	1	1	1	1	1	1	1	1	1
50. Торговля зерновыми продуктами	1	1	1	1	1	1	1	1	1	1	1	1	1	1	1	1	1	1	1	1
51. Торговля остальн. продукт. сельск. хозяйства	1	1	1	1	1	1	1	1	1	1	1	1	1	1	1	1	1	1	1	1
52. Торговля строительн. материалаи, топливомь	1	1	1	1	1	1	1	1	1	1	1	1	1	1	1	1	1	1	1	1
53. Торговля предметами домашнего обихода	1	1	1	1	1	1	1	1	1	1	1	1	1	1	1	1	1	1	1	1
54. Торг. металлич. товар., машин. и оружейнъ	1	1	1	1	1	1	1	1	1	1	1	1	1	1	1	1	1	1	1	1
55. Торговля тканями и предметами одежды	1	1	1	1	1	1	1	1	1	1	1	1	1	1	1	1	1	1	1	1
56. Торговля кожей, мехами и т. п.	1	1	1	1	1	1	1	1	1	1	1	1	1	1	1	1	1	1	1	1
57. Торг. предм. роск., наузн., искусство, культа и т. д.	1	1	1	1	1	1	1	1	1	1	1	1	1	1	1	1	1	1	1	1
58. Торговля остальными предметами	1	1	1	1	1	1	1	1	1	1	1	1	1	1	1	1	1	1	1	1
59. Торговля разносными в развозны	1	1	1	1	1	1	1	1	1	1	1	1	1	1	1	1	1	1	1	1
60. Утрактиры, гостян., меблпр. комнаты, клубы	1	1	1	1	1	1	1	1	1	1	1	1	1	1	1	1	1	1	1	1
61. Торговля аптечная	1	1	1	1	1	1	1	1	1	1	1	1	1	1	1	1	1	1	1	1
62. Заведения, кас. чистоты в гниены тела	1	1	1	1	1	1	1	1	1	1	1	1	1	1	1	1	1	1	1	1
63. Лица неопределяемыхъ занятии	1	1	1	1	1	1	1	1	1	1	1	1	1	1	1	1	1	1	1	1
64. Проституция	1	1	1	1	1	1	1	1	1	1	1	1	1	1	1	1	1	1	1	1
65. Лица, неупомянутыи занятии	1	1	1	1	1	1	1	1	1	1	1	1	1	1	1	1	1	1	1	1

Итого 1 172 5 119 10 134 8 984 2 857 16 618 188 313



по группамъ занятій.

Годъ				Въ 1-й полугоді				Въ 2-мъ полугоді				Всего за годъ			
Дни занятія въ мѣсяцъ	Средн.	М.	И.	Дни занятія въ мѣсяцъ	Средн.	М.	И.	Дни занятія въ мѣсяцъ	Средн.	М.	И.	Дни занятія въ мѣсяцъ	Средн.	М.	И.
1	4.3	1	1	1	4.8	1	1	1	5.0	1	1	1	5.2	1	1
2	1.4	1	1	1	1.4	1	1	1	1.4	1	1	1	1.4	1	1
3	1.4	1	1	1	1.4	1	1	1	1.4	1	1	1	1.4	1	1
4	1.4	1	1	1	1.4	1	1	1	1.4	1	1	1	1.4	1	1
5	1.4	1	1	1	1.4	1	1	1	1.4	1	1	1	1.4	1	1
6	1.4	1	1	1	1.4	1	1	1	1.4	1	1	1	1.4	1	1
7	1.4	1	1	1	1.4	1	1	1	1.4	1	1	1	1.4	1	1
8	1.4	1	1	1	1.4	1	1	1	1.4	1	1	1	1.4	1	1
9	1.4	1	1	1	1.4	1	1	1	1.4	1	1	1	1.4	1	1
10	1.4	1	1	1	1.4	1	1	1	1.4	1	1	1	1.4	1	1
11	1.4	1	1	1	1.4	1	1	1	1.4	1	1	1	1.4	1	1
12	1.4	1	1	1	1.4	1	1	1	1.4	1	1	1	1.4	1	1
13	1.4	1	1	1	1.4	1	1	1	1.4	1	1	1	1.4	1	1
14	1.4	1	1	1	1.4	1	1	1	1.4	1	1	1	1.4	1	1
15	1.4	1	1	1	1.4	1	1	1	1.4	1	1	1	1.4	1	1
16	1.4	1	1	1	1.4	1	1	1	1.4	1	1	1	1.4	1	1
17	1.4	1	1	1	1.4	1	1	1	1.4	1	1	1	1.4	1	1
18	1.4	1	1	1	1.4	1	1	1	1.4	1	1	1	1.4	1	1
19	1.4	1	1	1	1.4	1	1	1	1.4	1	1	1	1.4	1	1
20	1.4	1	1	1	1.4	1	1	1	1.4	1	1	1	1.4	1	1
21	1.4	1	1	1	1.4	1	1	1	1.4	1	1	1	1.4	1	1
22	1.4	1	1	1	1.4	1	1	1	1.4	1	1	1	1.4	1	1
23	1.4	1	1	1	1.4	1	1	1	1.4	1	1	1	1.4	1	1
24	1.4	1	1	1	1.4	1	1	1	1.4	1	1	1	1.4	1	1
25	1.4	1	1	1	1.4	1	1	1	1.4	1	1	1	1.4	1	1
26	1.4	1	1	1	1.4	1	1	1	1.4	1	1	1	1.4	1	1
27	1.4	1	1	1	1.4	1	1	1	1.4	1	1	1	1.4	1	1
28	1.4	1	1	1	1.4	1	1	1	1.4	1	1	1	1.4	1	1
29	1.4	1	1	1	1.4	1	1	1	1.4	1	1	1	1.4	1	1
30	1.4	1	1	1	1.4	1	1	1	1.4	1	1	1	1.4	1	1
31	1.4	1	1	1	1.4	1	1	1	1.4	1	1	1	1.4	1	1
Итого	1.4	1	1	1	1.4	1	1	1	1.4	1	1	1	1.4	1	1



XXI. (Продовження). Розподілені населенія

Г р у п п и з а н я т і в .	Перевішені утядь.		Въ г. Перловъ.		Чужыя селыста.		Мурованіи утядь.					
	м.	ж.	м.	ж.	м.	ж.	м.	ж.				
	м.	ж.	м.	ж.	м.	ж.	м.	ж.				
1. Административн, сгъ в пощын	62	63	64	65	66	67	68	69	70	71	72	73
2. Общественныя в сословныя службы	58	—	61	108	119	1	81	202	71	—	36	66
3. Частныя земледельческыя хозяйства	119	—	55	116	19	—	6	30	186	4	104	225
4. Вооруженныя силы	52	—	2	28	56	—	5	8	—	1	—	—
5. Богослуженіе православною исповѣданіемъ	62	—	58	95	6	—	4	16	50	3	46	86
6. Богослуженіе другихъ христіанскыхъ исповѣданій	21	—	21	29	5	—	0	12	40	—	32	81
7. Духовныя лица	—	—	—	—	—	—	—	—	1	—	1	—
8. Дѣла при первичныхъ, казенныхъ и т. п., присуды и сторожа при нихъ	14	1	11	17	5	—	—	5	21	1	19	39
9. Учебныя и воспитательныя дѣятельности	172	40	75	186	37	66	21	66	284	1	19	366
10. Наука, литература и искусство	1	1	2	4	14	2	10	19	1	54	115	266
11. Врачебныя и санитарныя дѣятельности	20	14	12	18	32	10	23	37	40	20	7	34
12. Служба при базисахъ, управленіяхъ	3	—	—	1	—	—	—	—	1	4	—	—
13. Дѣятельность в службѣ частн. Приказ., полиціи	1,390	1,264	799	1,581	791	863	415	987	1,678	1,741	984	1,903
14. Доходы съ капиталовъ и недвижимыхъ движимыхъ средствъ родителей и родственниковъ	202	180	48	151	322	363	132	299	381	310	170	439
15. Сред. стъ казенн., общ. управл. и частн. дѣлъ	344	372	53	91	62	112	4	19	447	875	108	204
16. Дѣятельность в охотѣ и рыболовствѣ	3	—	—	—	59	8	—	—	—	—	—	—
17. Земледѣліе	14,130	5,520	15,811	26,551	243	15	74	131	22,888	11,024	25,926	42,818
18. Промысловое и шельфовое	4	2	—	3	—	—	—	—	2	1	2	5
19. Животноводство	820	864	96	198	1	1	—	—	1,804	1,509	390	779
20. Железнодорожное и лесное промысла	290	4	222	191	16	—	4	12	487	11	339	599
21. Рыболовство и охота	119	5	36	143	49	—	27	51	993	56	1,002	1,712
22. Добыча руды и коки	2	—	3	3	—	—	6	5	16	16	10	11
23. Выпечка кирпича	—	—	—	—	—	—	—	—	—	—	—	—
24. Обработка водонепроницаемыхъ веществъ	430	1,140	297	459	21	118	25	40	114	1,025	298	346
25. Обработка животныхъ продуктовъ	32	2	10	22	34	—	10	38	79	5	42	67
26. Обработка дерева	272	2	147	300	193	13	82	173	646	8	429	747
27. Обработка металловъ	445	—	238	497	116	—	45	111	665	3	492	872
28. Обработка минераловъ, веществъ (керамика)	160	2	144	259	20	—	6	18	111	113	85	173
29. Промысловыя химическія и свинцовыя съ свинца	2	—	—	2	—	—	—	3	—	—	—	—
30. Высокореіе, шило и металованіе	63	—	11	29	41	4	21	28	133	1	40	70
31. Шовныя пруч., вапныя и бродяжыя ремесла	1	7	—	2	—	—	—	—	6	—	2	5
32. Обработка раст. и животн. шкуръ, продуктовъ	225	—	144	253	75	12	34	66	465	30	270	472
33. Ткацкыя и швейныя фабрики	5	—	2	3	—	—	7	8	—	—	5	7
34. Полиграфическія производства	8	—	—	—	27	—	—	—	3	—	2	6
35. Инструменты, оптич., хирург., часы, игрушки	—	—	—	—	15	—	3	8	7	—	1	3
36. Ювелир., фарф., опоч., хрустл., янч., вощины	—	—	—	—	21	—	3	8	5	—	2	7
37. Изготовленіе одежды	723	444	240	492	324	352	155	355	1,161	324	339	1,032
38. Устр., ремесл., содерж., жид. в строит., работы	674	—	376	803	247	—	144	319	2,105	27	1,690	3,200
39. Прочныя, акцианжы и постройки дерев. судноб.	16	6	20	29	17	1	26	54	33	—	3	37
40. Не вошедш. въ предѣлы, группы или вѣсноред.	26	—	10	14	19	—	8	12	26	—	19	30
41. Вакныя сообщенія	295	—	89	157	67	—	25	71	7	—	9	13
42. Железныя дороги	62	1	19	40	64	—	29	81	229	94	145	288
43. Канальныя водныя	42	1	45	67	71	—	37	98	81	—	31	80
44. Осмысленныя сухопутн. сообщ. и средства передвиж.	—	—	—	—	—	—	—	—	—	—	—	—
45. Почта, телеграфъ и телефонъ	14	2	9	14	32	—	19	32	20	—	4	11
46. Круткия и общественыя коллѣжы, учрѣжд.	—	—	—	—	—	—	8	17	—	—	—	—
47. Торговое посредничество	1	12	118	198	4	14	2	5	2	18	273	551
48. Торговля ополще, бѣль, точныя измеренія	178	—	—	5	1	—	77	148	349	2	—	1
49. Торговля живыхъ скотомъ	2	—	—	8	1	—	2	1	16	1	15	23
50. Торговля верховыми продуктами	2	—	—	8	15	1	15	19	19	—	3	9
51. Торговля остаткамъ, продуктамъ сельск. хозяйства	54	26	37	61	417	149	270	555	169	35	204	372
52. Торговля студеномъ, материалами, топиломъ	9	—	—	7	22	4	7	24	22	1	15	29
53. Торговля предметами домашняго обихода	5	—	—	—	—	—	—	—	—	—	10	10
54. Торговля метал., товарамъ, машип., инструментамъ	1	1	—	8	7	2	4	4	—	—	—	—
55. Торговля тканымъ и предметами одежды	7	—	3	—	34	9	18	32	9	—	3	—
56. Торговля кожей, шкурами и т. п.	—	—	—	—	4	4	5	5	3	—	—	—
57. Торг. сред., рожь, пшеница, кукуруза и т. д.	9	—	—	—	8	—	—	11	1	—	—	—
58. Торговля ослѣдываемъ предметамъ	—	—	—	—	—	—	—	—	—	—	—	—
59. Торговля равновѣсию и равновѣсию	24	2	4	3	2	4	4	6	1	—	1	—
60. Трактиры, гостин., междар. компаніи, казино	8	3	6	11	58	19	44	6	21	3	94	159
61. Торговля пивомъ	92	13	61	160	28	3	15	34	169	20	145	314
62. Завѣды, кав. чистоты и гвѣнды тѣла	1	4	2	5	15	108	41	55	3	55	11	26
63. Дѣла неопредѣляемыя амальд	39	46	6	14	6	6	1	2	89	104	26	49
64. Проституція	—	—	—	—	—	—	—	—	—	—	—	—
65. Дѣла, не указанныя вышѣ	87	82	49	91	30	40	24	60	47	18	26	40
И т о г о	21,740	10,265	19,480	33,740	4,015	2,311	2,043	4,529	36,835	18,849	34,256	56,370

ПО ГРУППАМЪ ЗАНЯТИЙ.

Въ г. Юрмента.			Заявский у.			Изъ г. Архангельска.			Фелинский у.			Въ г. Феллинь.							
Лица, въходяща самоотдѣльно занятія.	Члены семей.	Лица, въходяща самоотдѣльно занятія.	Члены семей.	Лица, въходяща самоотдѣльно занятія.	Члены семей.	Лица, въходяща самоотдѣльно занятія.	Члены семей.	Лица, въходяща самоотдѣльно занятія.	Члены семей.	Лица, въходяща самоотдѣльно занятія.	Члены семей.	Лица, въходяща самоотдѣльно занятія.	Члены семей.						
м.	ж.	м.	ж.	м.	ж.	м.	ж.	м.	ж.	м.	ж.	м.	ж.						
74	75	76	77	78	79	80	81	82	83	84	85	86	87	88	89	90	91	92	93
236	1	148	309	47	—	35	57	68	—	48	109	63	—	53	86	73	—	41	90
42	—	35	73	94	—	40	100	12	—	5	12	123	—	40	118	14	—	5	10
46	9	22	48	—	—	—	—	1	—	—	2	2	—	—	4	5	—	1	9
1,132	—	39	70	185	—	13	19	120	—	9	15	6	—	—	—	35	—	2	2
9	1	17	17	35	5	29	67	6	1	2	22	22	—	10	27	2	—	5	8
21	—	18	31	18	—	14	51	3	—	5	6	—	—	21	47	2	—	2	6
1	—	1	1	2	—	6	4	—	—	—	—	—	—	—	—	1	—	—	1
16	2	11	37	1	1	1	1	2	24	1	3	17	—	15	26	4	—	4	4
244	252	106	342	97	11	29	56	26	28	1	3	17	35	96	214	22	27	8	22
149	8	78	181	1	—	—	—	12	3	7	9	3	1	—	—	5	—	3	3
230	142	85	176	4	2	—	2	18	11	12	24	24	10	22	28	21	11	3	17
8	23	7	24	—	—	—	—	—	1	—	1	—	2	—	1	1	3	2	3
2,208	3,415	1,329	2,795	662	899	331	546	211	500	99	1,047	1,047	1,281	695	1,366	374	584	166	402
2,053	1,502	439	1,386	101	61	33	90	124	176	115	223	242	191	61	216	211	223	63	138
483	645	15	35	397	181	13	32	56	39	2	3	845	790	35	124	92	136	17	17
231	56	—	—	—	—	—	—	13	2	—	—	3	—	—	—	89	22	—	—
394	124	198	390	7,575	4,582	11,534	19,662	26	10	24	50	16,182	7,717	15,991	28,290	163	84	97	149
—	—	—	—	9	—	2	5	—	—	—	5	5	1	3	6	1	—	—	—
42	21	7	13	254	265	41	52	—	2	3	2	1,202	1,199	152	298	16	17	4	7
75	5	39	109	63	3	37	70	6	6	2	3	222	198	198	329	4	—	1	1
1	—	—	—	649	9	451	798	4	—	6	13	48	6	14	79	11	—	—	—
6	1	2	2	3	—	—	1	—	—	—	—	7	—	—	—	—	—	—	—
76	329	92	164	44	508	47	77	—	44	5	8	53	745	118	139	4	104	14	23
138	5	59	142	20	—	14	17	113	—	32	59	38	71	18	49	34	1	19	32
535	5	272	576	141	4	88	147	29	—	20	38	308	—	156	299	108	11	61	142
375	3	158	297	116	—	78	103	18	—	5	8	438	—	283	540	76	1	17	66
41	5	13	38	4	1	—	8	7	7	—	2	203	11	114	272	11	—	11	11
19	1	8	10	4	—	—	10	—	—	—	9	9	8	2	272	11	14	14	24
132	1	11	93	12	—	1	5	—	—	3	4	113	1	27	63	11	14	16	44
26	2	18	24	1	—	—	—	—	—	—	—	5	—	3	4	2	—	1	6
192	19	81	158	29	2	11	35	26	18	13	26	357	31	218	364	44	7	20	71
1	2	—	1	—	—	—	1	—	—	—	—	—	—	—	2	—	—	—	—
199	20	48	90	—	—	—	—	22	—	11	15	5	—	—	9	18	—	2	12
70	1	20	49	—	—	—	—	4	—	1	2	12	1	3	2	10	—	3	8
43	—	7	28	—	—	—	—	2	—	—	2	5	—	—	9	5	—	4	6
1,216	844	612	1,325	142	180	85	114	106	149	70	115	884	358	295	634	282	229	119	327
771	—	440	1,038	824	—	455	752	54	—	29	59	866	8	485	1,013	251	—	138	307
19	—	6	22	11	—	3	5	2	—	—	2	44	—	11	27	33	—	2	5
65	—	38	68	10	—	4	8	7	—	6	9	21	—	11	28	3	—	3	4
1	—	—	—	229	2	80	106	48	—	17	36	2	—	—	—	1	—	—	—
76	7	64	106	1	—	—	—	1	—	4	3	13	—	2	9	3	—	2	4
573	1	375	842	6	1	2	6	38	2	35	56	79	—	43	100	119	—	80	189
10	4	5	15	18	—	4	3	15	—	9	20	32	1	6	14	15	—	2	13
52	—	23	40	—	—	—	—	—	—	—	—	—	—	—	—	—	—	—	—
42	3	32	56	—	—	—	—	—	—	—	—	—	—	—	—	—	—	—	—
14	—	7	23	—	—	—	—	—	—	—	—	—	—	—	—	—	—	—	—
317	73	188	358	12	1	1	21	1	—	—	2	126	—	62	108	—	—	4	2
4	1	—	19	—	—	—	—	—	—	—	—	19	—	16	23	6	—	2	2
21	1	8	19	—	—	—	—	—	—	—	—	1	—	1	—	2	—	2	10
580	155	386	802	31	1	31	50	66	6	44	67	119	—	79	102	193	12	74	157
26	3	18	30	3	—	—	1	—	—	—	—	9	—	1	9	2	—	1	2
20	6	5	6	—	—	—	—	—	—	—	—	1	—	—	1	—	—	1	2
31	3	12	29	—	—	—	—	—	—	—	—	—	—	—	—	—	—	—	—
144	25	57	121	2	1	—	7	11	1	4	14	4	—	1	3	8	1	2	4
30	15	15	39	—	—	—	—	4	—	3	7	—	—	2	6	7	—	8	8
56	17	19	38	1	—	—	2	3	—	2	3	7	—	2	—	9	—	2	2
21	2	1	11	—	—	—	—	—	—	—	—	—	—	—	—	—	—	—	—
175	99	169	316	4	—	1	2	—	—	7	17	23	—	7	11	1	—	20	57
69	4	26	74	49	5	53	98	10	10	15	24	11	5	113	258	21	15	9	30
68	503	176	248	1	9	—	—	4	67	26	42	2	19	2	4	8	—	12	17
58	86	19	35	23	44	6	11	9	2	—	49	49	6	8	15	12	—	2	8
3	—	—	4	—	—	—	—	—	—	—	—	—	—	—	—	—	—	—	—
47	119	51	77	56	35	15	29	36	17	18	15	156	80	57	109	20	37	13	27
14,036	8,605	6,198	13,469	11,992	6,843	13,599	23,226	1,373	1,091	749	1,390	24,418	12,544	19,551	35,498	2,493	1,622	1,089	2,533

заятій и по народностямъ на основаніи родного языка.

Евреи				Наряды (орудья)				Малая роды (переломы)				Финскіи								Турецко татарскіи				Другіи народы (славянскіи)				Иностранцы языка			
												Интондъ				Петрозавскіи															
												Самостоятельн. языкъ		Чужимъ языкомъ		Самостоятельн.		Чужимъ языкомъ													
а	б	в	г	а	б	в	г	а	б	в	г	а	б	в	г	а	б	в	г	а	б	в	г	а	б	в	г				
78	79	80	81	82	83	84	85	86	87	88	89	90	91	92	93	94	95	96	97	98	99	100	101	102	103	104	105	106	107	108	109
7523	2821	4884	8418	11	-	-	1	1	4	4	4	22247	30280	115001	200860	164	28	11	54	337	2	28	23	-	-	-	-	62	68	9	14
1	-	1	-	-	-	-	1	-	-	-	-	496	3	1207	672	2	1	1	3	-	-	-	-	-	-	-	-	-	-	-	-
9	-	16	-	-	-	-	-	-	-	-	-	669	9	108	708	-	-	-	-	-	-	-	-	-	-	-	-	-	-	-	-
2	-	1	-	-	-	-	-	-	-	-	-	27	8	1	1	-	-	-	-	-	-	-	-	-	-	-	-	-	-	-	-
686	-	1	1	-	-	-	-	-	-	-	-	224	17	19	88	-	-	-	-	418	-	-	-	-	-	-	-	4	-	-	-
-	-	-	-	-	-	-	-	-	-	-	-	121	54	114	-	-	-	-	-	-	-	-	-	-	-	-	-	-	-	-	-
16	-	11	19	-	-	-	-	-	-	-	-	69	48	82	-	-	-	-	-	-	-	-	-	-	-	-	-	-	-	-	-
-	-	-	-	-	-	-	-	-	-	-	-	1	6	1	-	-	-	-	-	-	-	-	-	-	-	-	-	-	-	-	-
55	-	45	-	-	-	-	-	-	-	-	-	78	4	11	127	-	-	-	-	-	-	-	-	-	-	-	-	-	-	-	-
96	15	56	21	-	-	-	-	-	-	-	-	1029	81	301	98	-	-	-	-	-	-	-	-	-	-	-	-	-	-	-	-
20	-	-	-	-	-	-	-	-	-	-	-	32	3	18	5	-	-	-	-	-	-	-	-	-	-	-	-	-	-	-	-
18	14	10	20	-	-	-	4	4	-	-	-	118	141	43	96	-	-	-	-	-	-	-	-	-	-	-	-	-	-	-	-
-	-	-	-	-	-	-	-	-	-	-	-	20	16	4	17	2	-	-	-	-	-	-	-	-	-	-	-	-	-	-	-
195	660	99	220	-	-	-	-	-	-	-	-	9592	11562	5511	11291	14	19	-	7	6	-	-	-	-	-	-	-	-	-	-	-
171	161	78	278	9	-	-	-	-	-	-	-	2258	1971	623	1720	4	4	-	-	2	-	-	-	-	-	-	-	-	-	-	-
61	200	1	81	-	-	-	-	-	-	-	-	1078	1600	274	370	2	4	-	-	5	1	-	-	-	-	-	-	41	58	-	-
-	-	-	-	-	-	-	-	-	-	-	-	578	110	-	-	-	-	-	-	-	-	-	-	-	-	-	-	-	-	-	-
-	-	11	7	-	-	-	-	-	-	-	-	77284	11317	88811	48810	1	-	-	-	4	-	4	2	-	-	-	-	-	-	-	-
-	-	-	-	-	-	-	-	-	-	-	-	21	7	7	21	-	-	-	-	-	-	-	-	-	-	-	-	-	-	-	-
-	-	-	-	-	-	-	-	-	-	-	-	5411	1319	968	1697	-	-	-	-	-	-	-	-	-	-	-	-	-	-	-	-
-	-	-	-	-	-	-	-	-	-	-	-	1311	44	1317	2076	-	-	-	-	-	-	-	-	-	-	-	-	-	-	-	-
-	-	-	-	-	-	-	-	-	-	-	-	1299	15	866	1103	-	-	-	-	-	-	-	-	-	-	-	-	-	-	-	-
-	-	-	-	-	-	-	-	-	-	-	-	46	2	26	41	-	-	-	-	-	-	-	-	-	-	-	-	-	-	-	-
-	-	-	-	-	-	-	-	-	-	-	-	1	-	-	5	-	-	-	-	-	-	-	-	-	-	-	-	-	-	-	-
64	252	51	81	-	-	-	-	-	-	-	-	901	1202	1201	1389	-	-	-	-	-	-	-	-	-	-	-	-	-	-	-	-
71	4	41	-	-	-	-	-	-	-	-	-	490	83	116	376	-	-	-	-	-	-	-	-	-	-	-	-	-	-	-	-
212	1	161	27	-	-	-	-	-	-	-	-	2121	-	1371	2628	-	-	-	-	-	-	-	-	-	-	-	-	-	-	-	-
429	1	222	129	-	-	-	-	-	-	-	-	2720	-	1481	2818	-	-	-	-	-	-	-	-	-	-	-	-	-	-	-	-
19	2	6	11	-	-	-	-	-	-	-	-	448	219	516	-	-	-	-	-	-	-	-	-	-	-	-	-	-	-	-	-
22	4	29	49	-	-	-	-	-	-	-	-	116	14	111	-	-	-	-	-	-	-	-	-	-	-	-	-	-	-	-	-
-	-	4	-	-	-	-	-	-	-	-	-	604	8	127	118	-	-	-	-	-	-	-	-	-	-	-	-	-	-	-	-
-	-	-	-	-	-	-	-	-	-	-	-	41	2	16	32	-	-	-	-	-	-	-	-	-	-	-	-	-	-	-	-
-	-	14	139	-	-	-	-	-	-	-	-	1128	140	260	1320	-	-	-	-	1	1	2	20	-	-	-	-	-	-	-	-
-	-	4	-	-	-	-	-	-	-	-	-	4	4	4	5	-	-	-	-	-	-	-	-	-	-	-	-	-	-	-	-
114	16	55	99	-	-	-	-	-	-	-	-	191	15	39	76	-	-	-	-	-	-	-	-	-	-	-	-	-	-	-	-
129	3	65	116	-	-	-	-	-	-	-	-	87	20	59	59	-	-	-	-	-	-	-	-	-	-	-	-	-	-	-	-
75	2	15	43	-	-	-	-	-	-	-	-	41	1	2	17	-	-	-	-	-	-	-	-	-	-	-	-	-	-	-	-
201	181	522	174	-	-	-	-	-	-	-	-	5746	2329	2161	4419	-	-	-	-	-	-	-	-	-	-	-	-	-	-	-	-
279	3	210	410	-	-	-	-	-	-	-	-	3681	10	3180	6728	-	-	-	-	-	-	-	-	-	-	-	-	-	-	-	-
-	-	-	-	-	-	-	-	-	-	-	-	710	51	121	-	-	-	-	-	-	-	-	-	-	-	-	-	-	-	-	-
-	-	-	-	-	-	-	-	-	-	-	-	240	113	244	1	-	-	-	-	-	-	-	-	-	-	-	-	-	-	-	-
-	-	-	-	-	-	-	-	-	-	-	-	676	210	377	-	-	-	-	-	-	-	-	-	-	-	-	-	-	-	-	-
-	-	-	-	-	-	-	-	-	-	-	-	413	172	190	-	-	-	-	-	-	-	-	-	-	-	-	-	-	-	-	-
-	-	-	-	-	-	-	-	-	-	-	-	1122	728	1580	-	-	-	-	-	-	-	-	-	-	-	-	-	-	-	-	-
10	-	-	-	-	-	-	-	-	-	-	-	22	10	22	1	-	-	-	-	-	-	-	-	-	-	-	-	-	-	-	-
-	-	-	-	-	-	-	-	-	-	-	-	151	27	118	-	-	-	-	-	-	-	-	-	-	-	-	-	-	-	-	-
-	-	-	-	-	-	-	-	-	-	-	-	1	-	-	-	-	-	-	-	-	-	-	-	-	-	-	-	-	-	-	-
5	-	5	-	-	-	-	-	-	-	-	-	16	-	-	-	-	-	-	-	-	-	-	-	-	-	-	-	-	-	-	-
55	4	12	86	-	-	-	-	-	-	-	-	82	-	-	-	-	-	-	-	-	-	-	-	-	-	-	-	-	-	-	-
121	140	413	660	-	-	-	-	-	-	-	-	29	-	-	-	-	-	-	-	-	-	-	-	-	-	-	-	-	-	-	-
-	-	22	18	-	-	-	-	-	-	-	-	62	-	-	-	-	-	-	-	-	-	-	-	-	-	-	-	-	-	-	-
192	-	295	180	-	-	-	-	-	-	-	-	174	-	-	-	-	-	-	-	-	-	-	-	-	-	-	-	-	-	-	-
21	-	643	-	-	-	-	-	-	-	-	-	17	-	-	-	-	-	-	-	-	-	-	-	-	-	-	-	-	-	-	-
21	-	257	131	-	-	-	-	-	-	-	-	24	1	11	14	-	-	-	-	-	-	-	-	-	-	-	-	-	-	-	-
-	-	16	61	-	-	-	-	-	-	-	-	13	3	10	19	-	-	-	-	-	-	-	-	-	-	-	-	-	-	-	-
80	-	30	114	-	-	-	-	-	-	-	-	88	19	24	62	-	-	-	-	-	-	-	-	-	-	-	-	-	-	-	-
-	-	211	171	-	-	-	-	-	-	-	-	31	1	6	28	-	-	-	-	-	-	-	-	-	-	-	-	-	-	-	-
-	-	43	91	-	-	-	-	-	-	-	-	-	-	-	-	-	-	-	-	-	-	-	-	-	-	-	-	-	-	-	-
-	-	-	16	-	-	-	-	-	-	-	-	60	14	18	42	-	-	-	-	-	-	-	-	-	-	-	-	-	-	-	-
11	-	4	-	-	-	-	-	-	-	-	-	11	3	4	25	1	-	-	-	-	-	-	-	-	-	-	-	-	-	-	-
1	-	-	-	-	-	-	-	-	-	-	-	59	7	37	44	-	-	-	-	-	-	-	-	-	-	-	-	-	-	-	-
2																															

Удачи и города. Группы занятий.	Народности.											Полки.		Остатная категория.						
	Положение въ занятіи.											Полки.		Остатная категория.						
	Р у о о н і в.											Полки.		Остатная категория.						
1	Взрослые.			Младшие.			Взрослые.			Полки.		Остатная категория.								
	м.	ж.	с.	м.	ж.	с.	м.	ж.	с.	м.	ж.	м.	ж.	м.	ж.					
Въ УЕЗДАХЪ (безъ городовъ)	2	8	4	5	6	7	8	9	10	11	12	13	14	15	16	17	18	19	20	21
1. Ачинскіи, сузъ и поимы	4908	1520	3479	6334	194	11	10	18	51	3	17	13	284	71	80	250	1	1	3	
2. Общественна и солдатскія службы	98	—	82	144	2	—	1	4	3	—	2	—	19	—	12	36	—	—	—	
3. Частная орданецкая деятельность	11	—	10	15	—	—	—	—	—	—	—	—	1	—	—	—	—	—	—	
4. Вооруженная сила	250	—	21	13	147	—	—	—	20	—	—	—	7	—	—	4	—	—	—	
5. Богородице православног исповѣданія другихъ христіан. исповѣданій и хариѣианск. исповѣданій	133	—	141	312	—	—	—	—	—	—	—	—	—	—	—	—	—	—	—	
6.	—	—	—	—	—	—	—	—	—	—	—	—	—	—	—	—	—	—	—	
7.	—	—	—	—	—	—	—	—	—	—	—	—	—	—	—	—	—	—	—	
8. Лица при церквяхъ, казенныхъ и т. д., пристава и сторожа при нихъ	7	—	9	4	—	—	—	—	—	—	—	—	—	—	—	—	—	—	—	
9. Учебная и воспитательная деятельность	26	29	21	39	—	1	—	—	—	—	—	—	1	2	1	1	—	—	—	
10. Наука, типографія и искусство	1	—	—	—	—	—	—	—	—	—	—	—	—	—	—	—	—	—	—	
11. Вреченіе и санитарная деятельность	10	—	1	6	—	—	—	—	—	—	—	—	1	—	—	4	—	—	—	
12. Служба при благоустройствѣ, управлѣн.	1	3	—	—	—	—	—	—	—	—	—	—	1	—	—	—	—	—	—	
13. Дѣлѣ, в службѣ частн. предл., докучн.	190	268	84	156	—	2	2	3	2	2	5	4	34	91	12	26	—	—	—	
14. Доходы отъ лѣс. и лѣвнн. имуществъ, средствъ родителей и родственниковъ	56	69	40	77	—	—	—	—	—	—	—	—	3	1	—	2	—	—	—	
15. Слѣд. отъ капп. общ. учр. и частн. лицъ	34	56	9	20	—	—	—	—	—	—	—	—	2	1	—	—	—	—	—	
16. Дѣшвеннѣ свободы и отбыв. наказаній	—	—	—	—	—	—	—	—	—	—	—	—	—	—	—	—	—	—	—	
17. Земельнѣ	719	293	394	672	9	3	2	1	11	—	4	1	38	7	6	5	—	—	1	
18. Пчеловодство и шенноводство	1	—	—	—	—	—	—	—	—	—	—	—	—	—	—	—	—	—	—	
19. Бѣлнотн:водство	64	34	31	9	—	—	—	—	—	—	—	—	—	—	—	—	—	—	—	
20. Дѣловодство и дѣвнѣ промыслы	74	2	20	36	—	—	—	—	—	—	—	—	2	—	—	—	—	—	—	
21. Рыболовство и охота	567	12	712	1,238	—	—	—	—	—	—	—	—	1	1	5	3	—	—	—	
22. Добыча руды в вода	8	3	8	5	—	—	—	—	—	—	—	—	3	—	—	—	—	—	—	
23. Выпалка металловъ	—	—	—	—	—	—	—	—	—	—	—	—	—	—	—	—	—	—	—	
24. Обработка водонепроницаемыхъ веществъ жидкоствѣхъ прогнатовъ	39	276	44	39	1	1	—	—	—	—	—	—	6	4	2	3	—	—	—	
25.	26	2	8	5	—	—	—	—	—	—	—	—	1	—	—	1	—	—	—	
26.	173	4	61	92	2	—	—	—	1	—	—	—	30	1	4	14	—	—	—	
27.	22	—	19	30	—	—	—	—	—	—	—	—	4	—	5	3	—	—	—	
28.	291	170	165	365	1	—	—	—	—	—	—	—	37	6	30	30	—	—	—	
29. Проппа, химическіи и сдѣланные нѣтъ	2	3	1	4	—	—	—	—	—	—	—	—	—	1	—	1	—	—	—	
30. Винокуреніе, пиво-и медовареніе	3	—	—	—	—	—	—	—	—	—	—	—	3	—	—	—	—	—	3	
31. Проппа, проч. напитки в брод. пещенствъ	—	—	—	—	—	—	—	—	—	—	—	—	—	—	—	—	—	—	—	
32. Обраб. растен. и животн. питат. прод.	18	6	—	2	—	—	—	—	—	—	—	—	—	—	—	—	—	—	—	
33. Тѣлѣнѣ и пѣтънѣ нѣтъ	—	2	—	—	—	—	—	—	—	—	—	—	—	—	—	—	—	—	—	
34. Подареніевскія пропповодствъ	—	—	—	—	—	—	—	—	—	—	—	—	—	—	—	—	—	—	—	
35. Инстр. фнл. острѣн. хитурѣ, часн. музѣн.	7	—	9	7	—	—	—	—	—	—	—	—	—	—	—	—	—	—	—	
36. Инстр. фнл. острѣн. хитурѣ, часн. музѣн.	118	50	62	108	1	—	—	—	—	—	—	—	5	4	2	2	—	—	—	
37. Изготовленіе орудій	1,104	23	892	1,755	—	—	—	—	4	—	1	1	7	—	—	4	—	—	—	
38. Учрѣд. рѣк. сторож. жнл. в стр. работъ	—	—	—	—	—	—	—	—	—	—	—	—	—	—	—	—	—	—	—	
39. Проппа, запн. и постр. дерев. сучковъ	12	—	10	18	—	—	—	—	—	—	—	—	11	5	4	24	—	—	—	
40. Не пош. въ предѣлѣ, группы для поощр.	46	10	24	56	4	1	—	—	—	—	—	—	11	—	—	—	—	—	—	
41. Военныя сообщенія	9	—	12	23	—	—	—	—	1	1	4	4	42	6	23	57	4	—	—	
42. Железные дороги	253	34	213	353	8	2	7	10	3	1	4	4	3	3	4	4	—	—	—	
43. Каналы пропускать	8	2	9	8	—	—	—	—	—	—	—	—	1	—	—	—	—	—	—	
44. Каналы пропускать	—	—	—	—	—	—	—	—	—	—	—	—	—	—	—	—	—	—	—	
45. Остатн. сучков. сообщ. и сред. перемѣн.	7	—	—	—	—	—	—	—	—	—	—	—	—	—	—	—	—	—	—	
46. Почта, телеграфъ и телефоны	37	19	11	22	—	—	—	—	—	—	—	—	—	—	—	—	—	—	—	
47. Крайнтѣ. и обществ. коммерч. учрежд.	—	—	—	—	—	—	—	—	—	—	—	—	—	—	—	—	—	—	—	
48. Торговое посредство	2	—	—	—	—	—	—	—	—	—	—	—	—	—	—	—	—	—	—	
49. Торговнѣ вообще, безъ точнаго опред.	174	27	146	231	—	—	—	—	—	—	—	—	2	1	—	1	—	—	—	
50.	8	—	6	16	—	—	—	—	—	—	—	—	—	—	—	—	—	—	—	
51.	—	—	—	—	—	—	—	—	—	—	—	—	—	—	—	—	—	—	—	
52.	98	15	100	198	—	—	—	—	—	—	—	—	2	—	—	1	—	—	—	
53.	18	1	18	23	—	—	—	—	—	—	—	—	5	—	2	8	—	—	—	
54.	6	—	—	—	—	—	—	—	—	—	—	—	—	—	—	—	—	—	—	
55.	2	—	—	—	—	—	—	—	—	—	—	—	—	—	—	—	—	—	—	
56.	6	—	—	—	—	—	—	—	—	—	—	—	—	—	—	—	—	—	—	
57.	—	—	—	—	—	—	—	—	—	—	—	—	—	—	—	—	—	—	—	
58. Торговнѣ остатными предметами	1	—	1	—	—	—	—	—	—	—	—	—	—	—	—	—	—	—	—	
59.	1	—	—	—	—	—	—	—	—	—	—	—	—	—	—	—	—	—	—	
60. Трактиры, гост. жнл. компаніи, кабаки	99	3	74	146	—	—	—	—	—	—	—	—	1	—	—	—	—	—	—	
61. Торговнѣ пивенныя	—	2	1	2	—	—	—	—	—	—	—	—	—	—	—	—	—	—	—	
62. Чистота и гигиена тѣлн	4	1	3	5	—	—	—	—	—	—	—	—	1	—	—	1	—	—	—	
63. Лица поощрѣваемыхъ заплѣтѣ	2	—	6	11	—	—	—	—	—	—	—	—	1	—	—	—	—	—	—	
64. Проституція	30	16	9	14	17	—	—	—	—	—	—	—	1	—	—	—	—	—	—	
65. Лица, неучаствовавшія заплѣтѣ	32	40	11	14	—	—	—	—	—	—	—	—	—	—	—	—	—	—	—	

занятій и по народностямъ на основаніи родного языка.

Е в р а с с я				Индюды (грузины)				Языкъ родной (персессы)				* * * * *								Турецко-татарскіе		Семствъ персидскій (и др.)				Неучтенныя языки					
								Соло-толит		Члены семей		Отецъ		Послыяныя		Сем-статъ		Члены семей													
Соло-толиты	Члены семей	Сем-статъ	Члены семей	Соло-толит	Члены семей	Сем-статъ	Члены семей	Сем-статъ	Члены семей	Сем-статъ	Члены семей	Сем-статъ	Члены семей	Сем-статъ	Члены семей	Сем-статъ	Члены семей	Сем-статъ	Члены семей	Сем-статъ	Члены семей	Сем-статъ	Члены семей	Сем-статъ	Члены семей	Сем-статъ	Члены семей				
78	79	80	81	82	83	84	85	86	87	88	89	90	91	92	93	94	95	96	97	98	99	100	101	102	103	104	105	106	107	108	
1418	138	675	1145					1	4	4		13742	88436	106675	162191		2	3		99		4	1						7	4	4
												187		153	271																
												2	9	279	645																
10												77		11	42	5				22											
												104	5	53	104																
												61		42	75																
2												2		6	4																
20		31	41									55	2	14	90																
5		2	2									875	41	381	847																
2												3	1	1	1																
5		2	4									46	42	32	42																
												4		2	2																
22	23	5	13									2300	6066	1187	6504																
5	2	7	7									816	735	245	678																
9	5											1000	2896	253	532																
6		6	3									6102	3093	8186	4000																
												22	7	7	21																
10			3									5355	1166	914	1653																
3			6									1380	31	1068	1901																
3			1									1242	15	814	1420																
												38	2	18	35																
												1		5	5																
8	10	7	4									777	1633	1006	1250																
4												7	79	96	179																
128		49	81									1560	31	923	1739																
70		5	72									2033	27	1286	2368																
2		1										169	23	102	416																
												69	64	29	50																
		3										394	3	69	184																
7												14		3	6																
9	2	2	13									1245	96	759	1296																
4												17		8	17																
16		4	23									31	4	7	14																
1												5	2	3	7																
368	64	192	304									1867	1145	1438	2566																
100	1	18	109									4376	10	2645	1982																
												91		41	87																
												110	14	11	123																
												518	2	7	279																
		2	4									304	74	183	314																
												227		133	266																
												5		1	1																
												73	21	15	61																
19	2	76	113									190	21	378	740																
14		4	5									22	1	26	31																
9			4									23	1	1	17																
72	4	90	119									318	61	26	407																
43		4	7									17		4	28																
10	1	8	22									15		10	12																
1		4	2									1	1																		
21	1	9	26									15	1	5	16																
2		2	1									2		1	2																
												21	1	2	12																
2		2	1									2	1	4	6																
164		50	11									49	2	33	29																
		1										16	10	23	46																
		2	22									554	07	457	1071																
4		3	6									11	85	19	39																
		2	1									277	314	58	121																
21	16	4	6									108	271	158	17																

Народности и племена в группах	О С Т Р О В О В О Е С О О Б Щ Е С Т В О										О С Т А Т О К Н А Д Л И В О Р У С С К И Я						
	Шреда		Нереда		Толкылы		Чашы		Чашы		Чашы		Чашы		Чашы		
	Самострой	Чашы	Самострой	Чашы	Самострой	Чашы	Самострой	Чашы	Самострой	Чашы	Самострой	Чашы	Самострой	Чашы	Самострой	Чашы	
1. Дидаселин	54	57	58	59	60	61	62	63	64	65	66	67	68	69	70	71	72
2. Дидаселин	84	85	86	87	88	89	90	91	92	93	94	95	96	97	98	99	100
3. Дидаселин	3	4	5	6	7	8	9	10	11	12	13	14	15	16	17	18	19
4. Дидаселин	4	5	6	7	8	9	10	11	12	13	14	15	16	17	18	19	20
5. Дидаселин	5	6	7	8	9	10	11	12	13	14	15	16	17	18	19	20	21
6. Дидаселин	6	7	8	9	10	11	12	13	14	15	16	17	18	19	20	21	22
7. Дидаселин	7	8	9	10	11	12	13	14	15	16	17	18	19	20	21	22	23
8. Дидаселин	8	9	10	11	12	13	14	15	16	17	18	19	20	21	22	23	24
9. Дидаселин	9	10	11	12	13	14	15	16	17	18	19	20	21	22	23	24	25
10. Дидаселин	10	11	12	13	14	15	16	17	18	19	20	21	22	23	24	25	26
11. Дидаселин	11	12	13	14	15	16	17	18	19	20	21	22	23	24	25	26	27
12. Дидаселин	12	13	14	15	16	17	18	19	20	21	22	23	24	25	26	27	28
13. Дидаселин	13	14	15	16	17	18	19	20	21	22	23	24	25	26	27	28	29
14. Дидаселин	14	15	16	17	18	19	20	21	22	23	24	25	26	27	28	29	30
15. Дидаселин	15	16	17	18	19	20	21	22	23	24	25	26	27	28	29	30	31
16. Дидаселин	16	17	18	19	20	21	22	23	24	25	26	27	28	29	30	31	32
17. Дидаселин	17	18	19	20	21	22	23	24	25	26	27	28	29	30	31	32	33
18. Дидаселин	18	19	20	21	22	23	24	25	26	27	28	29	30	31	32	33	34
19. Дидаселин	19	20	21	22	23	24	25	26	27	28	29	30	31	32	33	34	35
20. Дидаселин	20	21	22	23	24	25	26	27	28	29	30	31	32	33	34	35	36
21. Дидаселин	21	22	23	24	25	26	27	28	29	30	31	32	33	34	35	36	37
22. Дидаселин	22	23	24	25	26	27	28	29	30	31	32	33	34	35	36	37	38
23. Дидаселин	23	24	25	26	27	28	29	30	31	32	33	34	35	36	37	38	39
24. Дидаселин	24	25	26	27	28	29	30	31	32	33	34	35	36	37	38	39	40
25. Дидаселин	25	26	27	28	29	30	31	32	33	34	35	36	37	38	39	40	41
26. Дидаселин	26	27	28	29	30	31	32	33	34	35	36	37	38	39	40	41	42
27. Дидаселин	27	28	29	30	31	32	33	34	35	36	37	38	39	40	41	42	43
28. Дидаселин	28	29	30	31	32	33	34	35	36	37	38	39	40	41	42	43	44
29. Дидаселин	29	30	31	32	33	34	35	36	37	38	39	40	41	42	43	44	45
30. Дидаселин	30	31	32	33	34	35	36	37	38	39	40	41	42	43	44	45	46
31. Дидаселин	31	32	33	34	35	36	37	38	39	40	41	42	43	44	45	46	47
32. Дидаселин	32	33	34	35	36	37	38	39	40	41	42	43	44	45	46	47	48
33. Дидаселин	33	34	35	36	37	38	39	40	41	42	43	44	45	46	47	48	49
34. Дидаселин	34	35	36	37	38	39	40	41	42	43	44	45	46	47	48	49	50
35. Дидаселин	35	36	37	38	39	40	41	42	43	44	45	46	47	48	49	50	51
36. Дидаселин	36	37	38	39	40	41	42	43	44	45	46	47	48	49	50	51	52
37. Дидаселин	37	38	39	40	41	42	43	44	45	46	47	48	49	50	51	52	53
38. Дидаселин	38	39	40	41	42	43	44	45	46	47	48	49	50	51	52	53	54
39. Дидаселин	39	40	41	42	43	44	45	46	47	48	49	50	51	52	53	54	55
40. Дидаселин	40	41	42	43	44	45	46	47	48	49	50	51	52	53	54	55	56
41. Дидаселин	41	42	43	44	45	46	47	48	49	50	51	52	53	54	55	56	57
42. Дидаселин	42	43	44	45	46	47	48	49	50	51	52	53	54	55	56	57	58
43. Дидаселин	43	44	45	46	47	48	49	50	51	52	53	54	55	56	57	58	59
44. Дидаселин	44	45	46	47	48	49	50	51	52	53	54	55	56	57	58	59	60
45. Дидаселин	45	46	47	48	49	50	51	52	53	54	55	56	57	58	59	60	61
46. Дидаселин	46	47	48	49	50	51	52	53	54	55	56	57	58	59	60	61	62
47. Дидаселин	47	48	49	50	51	52	53	54	55	56	57	58	59	60	61	62	63
48. Дидаселин	48	49	50	51	52	53	54	55	56	57	58	59	60	61	62	63	64
49. Дидаселин	49	50	51	52	53	54	55	56	57	58	59	60	61	62	63	64	65
50. Дидаселин	50	51	52	53	54	55	56	57	58	59	60	61	62	63	64	65	66
51. Дидаселин	51	52	53	54	55	56	57	58	59	60	61	62	63	64	65	66	67
52. Дидаселин	52	53	54	55	56	57	58	59	60	61	62	63	64	65	66	67	68
53. Дидаселин	53	54	55	56	57	58	59	60	61	62	63	64	65	66	67	68	69
54. Дидаселин	54	55	56	57	58	59	60	61	62	63	64	65	66	67	68	69	70
55. Дидаселин	55	56	57	58	59	60	61	62	63	64	65	66	67	68	69	70	71
56. Дидаселин	56	57	58	59	60	61	62	63	64	65	66	67	68	69	70	71	72
57. Дидаселин	57	58	59	60	61	62	63	64	65	66	67	68	69	70	71	72	73
58. Дидаселин	58	59	60	61	62	63	64	65	66	67	68	69	70	71	72	73	74
59. Дидаселин	59	60	61	62	63	64	65	66	67	68	69	70	71	72	73	74	75
60. Дидаселин	60	61	62	63	64	65	66	67	68	69	70	71	72	73	74	75	76
61. Дидаселин	61	62	63	64	65	66	67	68	69	70	71	72	73	74	75	76	77
62. Дидаселин	62	63	64	65	66	67	68	69	70	71	72	73	74	75	76	77	78
63. Дидаселин	63	64	65	66	67	68	69	70	71	72	73	74	75	76	77	78	79
64. Дидаселин	64	65	66	67	68	69	70	71	72	73	74	75	76	77	78	79	80
65. Дидаселин	65	66	67	68	69	70	71	72	73	74	75	76	77	78	79	80	81



занятий и по народностям на основании родного языка.

Е Н Е Р Ъ				Мартъ (прест.)				Маяя Горды (прест.)				О М Н И Е Р								Турецко-татарск.				Остатки (неопред.)				Иностранцы							
Самостоятельно		Съездомъ		Самостоятельно		Съездомъ		Самостоятельно		Съездомъ		Самостоятельно				Съездомъ				Самостоятельно		Съездомъ		Самостоятельно		Съездомъ		Самостоятельно		Съездомъ					
я	ж	м	ж	я	ж	м	ж	я	ж	м	ж	я	к	к	ж	я	к	к	ж	я	ж	м	ж	я	ж	м	ж	я	ж	м	ж	я	ж	м	ж
78	79	80	81	82	83	84	85	86	87	88	89	90	91	92	93	94	95	96	97	98	99	100	101	102	103	104	105	106	107	108	109				
2785	3991	2472	1	1	1	1	1	1	1	1	1	18606	11644	8326	78775	145	145	145	145	508	2	24	22	1	1	1	1	55	65	1	1				
1	1	1	1	1	1	1	1	1	1	1	1	305	1	169	198	2	1	1	1	1	1	1	1	1	1	1	1	1	1	1	1				
9	11	1	1	1	1	1	1	1	1	1	1	46	29	29	61	1	1	1	1	1	1	1	1	1	1	1	1	1	1	1	1				
676	1	1	1	1	1	1	1	1	1	1	1	207	1	1	17	81	1	1	1	1	1	1	1	1	1	1	1	1	1	1	1				
14	14	19	1	1	1	1	1	1	1	1	1	1	1	1	12	1	1	1	1	1	1	1	1	1	1	1	1	1	1	1	1				
25	24	17	1	1	1	1	1	1	1	1	1	23	1	12	37	1	1	1	1	1	1	1	1	1	1	1	1	1	1	1	1				
93	15	51	19	1	1	1	1	1	1	1	1	144	40	20	134	1	1	1	1	1	1	1	1	1	1	1	1	1	1	1	1				
18	1	1	1	1	1	1	1	1	1	1	1	11	3	47	4	3	1	1	1	1	1	1	1	1	1	1	1	1	1	1	1				
13	14	11	23	1	1	1	1	1	1	1	1	74	11	11	54	1	1	1	1	1	1	1	1	1	1	1	1	1	1	1	1				
1	1	1	1	1	1	1	1	1	1	1	1	6	11	3	11	1	1	1	1	1	1	1	1	1	1	1	1	1	1	1	1				
173	137	92	207	1	1	1	1	1	1	1	1	3972	1346	2137	1587	1	19	1	19	1	1	1	1	1	1	1	1	1	1	1	1				
27	161	17	17	1	1	1	1	1	1	1	1	1112	1112	172	172	1	3	1	3	1	1	1	1	1	1	1	1	1	1	1	1				
52	95	5	1	1	1	1	1	1	1	1	1	538	111	21	38	2	4	1	4	1	1	1	1	1	1	1	1	1	1	1	1				
10	5	1	1	1	1	1	1	1	1	1	1	552	111	1	1	2	1	1	1	5	1	1	1	1	1	1	1	1	1	1	1				
6	1	1	1	1	1	1	1	1	1	1	1	922	244	421	829	3	1	1	1	4	1	1	1	1	1	1	1	1	1	1	1				
1	1	1	1	1	1	1	1	1	1	1	1	1	1	1	1	1	1	1	1	1	1	1	1	1	1	1	1	1	1	1	1				
12	7	13	1	1	1	1	1	1	1	1	1	33	53	11	21	1	1	1	1	1	1	1	1	1	1	1	1	1	1	1	1				
2	2	3	1	1	1	1	1	1	1	1	1	133	11	19	175	1	1	1	1	1	1	1	1	1	1	1	1	1	1	1	1				
2	2	3	1	1	1	1	1	1	1	1	1	57	1	13	8	1	1	1	1	1	1	1	1	1	1	1	1	1	1	1	1				
36	247	48	79	1	1	1	1	1	1	1	1	226	657	193	330	1	1	1	1	1	1	1	1	1	1	1	1	1	1	1	1				
65	4	41	8	1	1	1	1	1	1	1	1	240	1	111	197	1	1	1	1	1	1	1	1	1	1	1	1	1	1	1	1				
111	116	193	1	1	1	1	1	1	1	1	1	561	32	449	973	2	1	1	1	1	1	1	1	1	1	1	1	1	1	1	1				
519	1	156	252	1	1	1	1	1	1	1	1	687	3	173	430	12	1	1	1	1	1	1	1	1	1	1	1	1	1	1	1				
17	1	5	11	1	1	1	1	1	1	1	1	79	1	21	10	1	1	1	1	1	1	1	1	1	1	1	1	1	1	1	1				
22	2	29	41	1	1	1	1	1	1	1	1	17	21	25	61	2	1	1	1	1	1	1	1	1	1	1	1	1	1	1	1				
1	1	1	1	1	1	1	1	1	1	1	1	276	5	38	131	1	1	1	1	1	1	1	1	1	1	1	1	1	1	1	1				
85	75	216	1	1	1	1	1	1	1	1	1	27	2	13	26	1	1	1	1	1	1	1	1	1	1	1	1	1	1	1	1				
15	14	1	14	1	1	1	1	1	1	1	1	313	44	101	339	3	1	1	3	29	1	9	1	1	1	1	1	1	1	1	1				
11	1	1	1	1	1	1	1	1	1	1	1	4	4	4	5	1	1	1	1	1	1	1	1	1	1	1	1	1	1	1	1				
11	1	1	1	1	1	1	1	1	1	1	1	177	15	31	59	1	1	1	1	1	1	1	1	1	1	1	1	1	1	1	1				
7	1	1	1	1	1	1	1	1	1	1	1	56	1	13	45	1	1	1	1	1	1	1	1	1	1	1	1	1	1	1	1				
107	116	310	270	1	1	1	1	1	1	1	1	38	1	1	14	3	1	1	1	1	1	1	1	1	1	1	1	1	1	1	1				
115	2	162	301	1	1	1	1	1	1	1	1	1879	1432	723	1673	2	8	1	8	1	1	1	1	1	1	1	1	1	1	1	1				
1	1	1	1	1	1	1	1	1	1	1	1	1308	1	735	1734	2	1	1	3	1	1	1	1	1	1	1	1	1	1	1	1				
1	1	1	1	1	1	1	1	1	1	1	1	39	1	14	40	1	1	1	1	1	1	1	1	1	1	1	1	1	1	1	1				
1	1	1	1	1	1	1	1	1	1	1	1	130	71	68	121	1	1	1	2	1	1	1	1	1	1	1	1	1	1	1	1				
1	1	1	1	1	1	1	1	1	1	1	1	118	1	38	102	1	1	1	1	1	1	1	1	1	1	1	1	1	1	1	1				
1	1	1	1	1	1	1	1	1	1	1	1	209	9	129	271	1	1	1	1	1	1	1	1	1	1	1	1	1	1	1	1				
1	1	1	1	1	1	1	1	1	1	1	1	895	2	595	1314	1	1	1	1	1	1	1	1	1	1	1	1	1	1	1	1				
1	1	1	1	1	1	1	1	1	1	1	1	17	1	10	21	1	1	1	1	1	1	1	1	1	1	1	1	1	1	1	1				
1	1	1	1	1	1	1	1	1	1	1	1	62	1	10	55	1	1	1	1	1	1	1	1	1	1	1	1	1	1	1	1				
1	1	1	1	1	1	1	1	1	1	1	1	5	1	1	4	1	1	1	1	1	1	1	1	1	1	1	1	1	1	1	1				
1	1	1	1	1	1	1	1	1	1	1	1	15	1	12	24	1	1	1	2	4	1	1	1	1	1	1	1	1	1	1	1				
121	118	115	713	1	1	1	1	1	1	1	1	252	48	163	511	1	1	1	4	7	1	4	5	1	1	1	1	1	1	1	1				
1	1	1	1	1	1	1	1	1	1	1	1	7	1	10	13	1	1	1	1	1	1	1	1	1	1	1	1	1	1	1	1				
163	2	112	203	1	1	1	1	1	1	1	1	39	2	22	50	1	1	1	1	1	1	1	1	1	1	1	1	1	1	1	1				
275	62	278	466	1	1	1	1	1	1	1	1	1056	261	624	1281	1	1	1	8	5	1	2	8	1	1	1	1	1	1	1	1				
201	1	253	106	1	1	1	1	1	1	1	1	26	5	8	21	1	1	1	1	1	1	1	1	1	1	1	1	1	1	1	1				
20	21	18	11	1	1	1	1	1	1	1	1	10	1	1	2	1	1	1	1	1	1	1	1	1	1	1	1	1	1	1	1				
11	5	112	1	1	1	1	1	1	1	1	1	22	7	10	19	1	1	1	1	1	1	1	1	1	1	1	1	1	1	1	1				
341	13	119	1	1	1	1	1	1	1	1	1	73	18	19	46	1	1	1	1	12	1	4	2	1	1	1	1	1	1	1	1				
83	1	90	1	1	1	1	1	1	1	1	1	39	1	5	26	1	1	1	1	1	1	1	1	1	1	1	1	1	1	1	1				
13	3	1	1	1	1	1	1	1	1	1	1	39	13	16	30	1	1	1	1	1	1	1	1	1	1	1	1	1	1	1	1				
1	1	1	1	1	1	1	1	1	1	1	1	9	2	1	17	1	1	1																	

XXII. (Продолжение).

Распределение населения по группам

Группы населения	Белоруссия		Латвия		Эстония		Литва		Польша		Украина	
	Забитые тысяч.	Число садов	Сред- ств в руб.	Сред- ств в коп.	Сред- ств в руб.	Сред- ств в коп.	Сред- ств в руб.	Сред- ств в коп.	Сред- ств в руб.	Сред- ств в коп.	Сред- ств в руб.	Сред- ств в коп.
1. Администрация, суды и полиция.												
2. Общественная и сословная служба.												
3. Учебная и воспитательная деятельность.												
4. Врачебная и санитарная деятельность.												
5. Деятельность в службе части. Присл., помещики												
6. Доходы от капитала и недвижимого имущества.												
7. Средства родителей и родственников.												
8. Сред. от казны, общ. учрежд. и частн. лиц.												
9. Лишние свободы и отбывающие наказание.												
10. Земельные												
11. Денежные												
12. Денежные												
13. Денежные												
14. Денежные												
15. Денежные												
16. Денежные												
17. Денежные												
18. Денежные												
19. Денежные												
20. Денежные												
21. Денежные												
22. Денежные												
23. Денежные												
24. Денежные												
25. Денежные												
26. Денежные												
27. Денежные												
28. Денежные												
29. Денежные												
30. Денежные												
31. Денежные												
32. Денежные												
33. Денежные												
34. Денежные												
35. Денежные												
36. Денежные												
37. Денежные												
38. Денежные												
39. Денежные												
40. Денежные												
41. Денежные												
42. Денежные												
43. Денежные												
44. Денежные												
45. Денежные												
46. Денежные												
47. Денежные												
48. Денежные												
49. Денежные												
50. Денежные												
51. Денежные												
52. Денежные												
53. Денежные												
54. Денежные												
55. Денежные												
56. Денежные												
57. Денежные												
58. Денежные												
59. Денежные												
60. Денежные												
61. Денежные												
62. Денежные												
63. Денежные												
64. Денежные												
65. Денежные												
66. Денежные												
67. Денежные												
68. Денежные												
69. Денежные												
70. Денежные												
71. Денежные												
72. Денежные												
73. Денежные												
74. Денежные												
75. Денежные												



№ п/п	Наименование	Всего		Мужчины		Женщины		Дети		Итого	
		Число	Процент	Число	Процент	Число	Процент	Число	Процент	Число	Процент
25.	Деревья	100	100	100	100	100	100	100	100	100	100
26.	Деревья	100	100	100	100	100	100	100	100	100	100
27.	Деревья	100	100	100	100	100	100	100	100	100	100
28.	Деревья	100	100	100	100	100	100	100	100	100	100
29.	Деревья	100	100	100	100	100	100	100	100	100	100
30.	Деревья	100	100	100	100	100	100	100	100	100	100
31.	Деревья	100	100	100	100	100	100	100	100	100	100
32.	Деревья	100	100	100	100	100	100	100	100	100	100
33.	Деревья	100	100	100	100	100	100	100	100	100	100
34.	Деревья	100	100	100	100	100	100	100	100	100	100
35.	Деревья	100	100	100	100	100	100	100	100	100	100
36.	Деревья	100	100	100	100	100	100	100	100	100	100
37.	Деревья	100	100	100	100	100	100	100	100	100	100
38.	Деревья	100	100	100	100	100	100	100	100	100	100
39.	Деревья	100	100	100	100	100	100	100	100	100	100
40.	Деревья	100	100	100	100	100	100	100	100	100	100
41.	Деревья	100	100	100	100	100	100	100	100	100	100
42.	Деревья	100	100	100	100	100	100	100	100	100	100
43.	Деревья	100	100	100	100	100	100	100	100	100	100
44.	Деревья	100	100	100	100	100	100	100	100	100	100
45.	Деревья	100	100	100	100	100	100	100	100	100	100
46.	Деревья	100	100	100	100	100	100	100	100	100	100
47.	Деревья	100	100	100	100	100	100	100	100	100	100
48.	Деревья	100	100	100	100	100	100	100	100	100	100
49.	Деревья	100	100	100	100	100	100	100	100	100	100
50.	Деревья	100	100	100	100	100	100	100	100	100	100
51.	Деревья	100	100	100	100	100	100	100	100	100	100
52.	Деревья	100	100	100	100	100	100	100	100	100	100
53.	Деревья	100	100	100	100	100	100	100	100	100	100
54.	Деревья	100	100	100	100	100	100	100	100	100	100
55.	Деревья	100	100	100	100	100	100	100	100	100	100
56.	Деревья	100	100	100	100	100	100	100	100	100	100
57.	Деревья	100	100	100	100	100	100	100	100	100	100
58.	Деревья	100	100	100	100	100	100	100	100	100	100
59.	Деревья	100	100	100	100	100	100	100	100	100	100
60.	Деревья	100	100	100	100	100	100	100	100	100	100
61.	Деревья	100	100	100	100	100	100	100	100	100	100
62.	Деревья	100	100	100	100	100	100	100	100	100	100
63.	Деревья	100	100	100	100	100	100	100	100	100	100
64.	Деревья	100	100	100	100	100	100	100	100	100	100
65.	Деревья	100	100	100	100	100	100	100	100	100	100



занятій и по народностямъ на основані родного языка.

Латыши				Финляндцы		Няцы				Шведы		Англосаксы		Данцы		Евреи				Другіе				Прочіе				
Самостоя- тельные		Члены семей		Самосто- ятельные	Члены семей	Самосто- ятельные		Члены семей		Самосто- ятельные	Члены семей	Самосто- ятельные	Члены семей	Самосто- ятельные	Члены семей	Самосто- ятельные	Члены семей	Самосто- ятельные		Члены семей		Самосто- ятельные		Члены семей				
м.	ж.	м.	ж.			м.	ж.	м.	ж.	м.	ж.	м.	ж.	м.	ж.	м.	ж.	м.	ж.	м.	ж.	м.	ж.	м.	ж.	м.	ж.	
22	23	24	25	26		27	28	29	30					46	47	48	49	50	51	52	53	54	55	56	57			
1	1	1	1			8		8	10									8		1								
60	1	47	81			7		4	8					5		10	30	54		27					12			
66		24	60			20		20	16					5		4	4	61	1	29					22			
17		14	16			1	1	1	2					1		1	1	1								10		
11		1	10			2	1	1	1					1		1	1	1								3		
2		1					1	1	1									1								1		
16	4	1	13			8	1	4	10									17	2	9						2		
8		1				7		2	1									2								13		
6		1				4		7	1					9		1	7	2								11		
1						1			1									2								1		
131	111	10	113			23	17	11	48					24	14	21	17	121	73	18						84		
120	1	12	217			9		1	21					4		7	11	71		63						117		
6		2	11			1			1									1								9		
2		1				1			1									1								1		
97	1	25	147			81		19	10									104	4	71						161		
44	1	46	91			1			7					1		1	2	11		41						79		
4		4																1										
28		7	14			1																						
7	1	6	10			1		3	13					1		1	2	11		8						16		
1								1	1									5		7						12		
138		4				10		29	41					4		2	4	12		24						6		
15		14	17			2		1	1									2		1						1		
5		3	4			1			1									1								1		
7	1	1	1			11	1	10	18					1	1		7	1		1						1		
5						2	2	2	5					1		1	2	1		1						1		
2						4		1	1									1								1		
12	7	8	11			5	8	9	17									18	4	10						17		
24	1	26	51			2		1	5									21		10						41		
4	1	10	11			2	2	4	1									2	3	18						18		
2						2			2									2										
1	1					2		1												4								
1	6					2	5													1								
Итого				3		879	126	813	1468					48	24	41	56	263	20	51	72	61	13	18	22	1	1	1
41		11	109			6		4																				
141	1	18	148			5		8																				
1																												
17																												
24		17	21																									
10		11	13						10																			
15		1	17																									
200	18	61	170			11	20	2	17							2	2											
28	19	11	25			16	5	1	26					1		1	4											
2	5	1	1																									
1110	1692	411	964			41	41	16	52					5	2			11	1	1						8		
274	119	42	110			70	41	45	106									1	1									
741	1077	7	16			21	24							1				1										
10																												
20117	11431	1060	15500			107	111	467	140					1				17	4	1	7					1	1	
1	1	4	4																									
621	851	68	11			68	18		11									1	1									
70	2	11	11																									
17		1	18																									
7		5	12																									
1																												

XXII. (Щодо жінок).

Распределение населенія по группамъ

Народности. Положеніе въ занятіи.	Великоруссы.				Малоруссы.				Бѣлоруссы.				Поляки.				Литовцы.				
	Односте- пельныя.		Чаоны семей.		Самос- сто- ятель- ныя.		Чаоны семей.		Самос- сто- ятель- ныя.		Чаоны семей.		Самос- сто- ятель- ныя.		Чаоны семей.		Самос- сто- ятель- ныя.		Чаоны семей.		
	м.	ж.	м.	ж.	м.	ж.	м.	ж.	м.	ж.	м.	ж.	м.	ж.	м.	ж.	м.	ж.	м.	ж.	
1	2	3	4	5	6	7	8	9	10	11	12	13	14	15	16	17	18	19	20	21	22
24. Обработка волокнистыхъ веществъ	—	—	—	—	—	—	—	—	—	—	—	—	—	—	—	—	—	—	—	—	—
25. Обработка льняныхъ продуктовъ	—	—	—	—	—	—	—	—	—	—	—	—	—	—	—	—	—	—	—	—	—
26. Обработка дерева	—	—	—	—	—	—	—	—	—	—	—	—	—	—	—	—	—	—	—	—	—
27. Обработка металловъ	—	—	—	—	—	—	—	—	—	—	—	—	—	—	—	—	—	—	—	—	—
28. Обработка минералы. веществъ (порыма)	—	—	—	—	—	—	—	—	—	—	—	—	—	—	—	—	—	—	—	—	—
29. Производство химическии и смолы. съ шми	—	—	—	—	—	—	—	—	—	—	—	—	—	—	—	—	—	—	—	—	—
30. Винокурение, пиво-и медоварение	—	—	—	—	—	—	—	—	—	—	—	—	—	—	—	—	—	—	—	—	—
31. Проча. проч. напитки и бродылыя. веществъ	—	—	—	—	—	—	—	—	—	—	—	—	—	—	—	—	—	—	—	—	—
32. Обработка растительн. и лян. лнств. продуктовъ	—	—	—	—	—	—	—	—	—	—	—	—	—	—	—	—	—	—	—	—	—
34. Полнграфическія производствы	—	—	—	—	—	—	—	—	—	—	—	—	—	—	—	—	—	—	—	—	—
35. Инстр. фая. ошач. харурт. чым. и грушви	—	—	—	—	—	—	—	—	—	—	—	—	—	—	—	—	—	—	—	—	—
36. Ювел. длао. живоп. предм. культа. росб. в.д.д.	—	—	—	—	—	—	—	—	—	—	—	—	—	—	—	—	—	—	—	—	—
37. Наготовленіе одежды	—	—	—	—	—	—	—	—	—	—	—	—	—	—	—	—	—	—	—	—	—
38. Устр. ремон. содерж. жла. и стропит. работы	—	—	—	—	—	—	—	—	—	—	—	—	—	—	—	—	—	—	—	—	—
39. Производство экипажей и постр. дерев. суднон	—	—	—	—	—	—	—	—	—	—	—	—	—	—	—	—	—	—	—	—	—
40. Не вошед. въ предѣлы. группы для неопред.	—	—	—	—	—	—	—	—	—	—	—	—	—	—	—	—	—	—	—	—	—
41. Войныя сообщенія	—	—	—	—	—	—	—	—	—	—	—	—	—	—	—	—	—	—	—	—	—
42. Дѣлательныя дороги	—	—	—	—	—	—	—	—	—	—	—	—	—	—	—	—	—	—	—	—	—
43. Новонный промыселъ	—	—	—	—	—	—	—	—	—	—	—	—	—	—	—	—	—	—	—	—	—
44. Остальн. охолоут. сообщ. и средства передвиженія	—	—	—	—	—	—	—	—	—	—	—	—	—	—	—	—	—	—	—	—	—
45. Почта, телеграфъ и телефоны	—	—	—	—	—	—	—	—	—	—	—	—	—	—	—	—	—	—	—	—	—
48. Торгованіе вообще безъ точнаго опредѣленія	—	—	—	—	—	—	—	—	—	—	—	—	—	—	—	—	—	—	—	—	—
49. Торгованіе живильн. стогомъ	—	—	—	—	—	—	—	—	—	—	—	—	—	—	—	—	—	—	—	—	—
50. Торгованіе верховныма продуктами	—	—	—	—	—	—	—	—	—	—	—	—	—	—	—	—	—	—	—	—	—
51. Торгованіе остальн. продукт. сельск. хозяйства	—	—	—	—	—	—	—	—	—	—	—	—	—	—	—	—	—	—	—	—	—
52. Торгованіе строительн. материалыма, топливомъ	—	—	—	—	—	—	—	—	—	—	—	—	—	—	—	—	—	—	—	—	—
53. Торгованіе предметами домашнего обихода	—	—	—	—	—	—	—	—	—	—	—	—	—	—	—	—	—	—	—	—	—
54. Торгованіе металл. товар., машин. и оружіемъ	—	—	—	—	—	—	—	—	—	—	—	—	—	—	—	—	—	—	—	—	—
55. Торгованіе тканями и предметами. одежды	—	—	—	—	—	—	—	—	—	—	—	—	—	—	—	—	—	—	—	—	—
57. Тор. предм. роск. поукъ, посуды, культа и т. д.	—	—	—	—	—	—	—	—	—	—	—	—	—	—	—	—	—	—	—	—	—
58. Торгованіе остальными предметами	—	—	—	—	—	—	—	—	—	—	—	—	—	—	—	—	—	—	—	—	—
59. Торгованіе развлекат. и развлекат.	—	—	—	—	—	—	—	—	—	—	—	—	—	—	—	—	—	—	—	—	—
60. Драктиры, гостины, меблдр. компанія, клубы	—	—	—	—	—	—	—	—	—	—	—	—	—	—	—	—	—	—	—	—	—
61. Торгованіе пивемъ	—	—	—	—	—	—	—	—	—	—	—	—	—	—	—	—	—	—	—	—	—
62. Занятія, касающ. чистоты и санитары тѣла	—	—	—	—	—	—	—	—	—	—	—	—	—	—	—	—	—	—	—	—	—
63. Дѣла неопредѣленныхъ занятій	—	—	—	—	—	—	—	—	—	—	—	—	—	—	—	—	—	—	—	—	—
65. Дѣла, неупомянутыя занятій	—	—	—	—	—	—	—	—	—	—	—	—	—	—	—	—	—	—	—	—	—
Городъ ВЕНДЕНЪ	481	40	63	123	1	—	4	—	—	—	—	—	140	1	5	14	15	—	4	4	—
1. Администрация, судъ и полиція	28	—	12	31	—	—	4	—	—	—	—	—	3	—	—	—	—	—	—	—	—
2. Общественная и сословная служба	—	—	—	—	—	—	—	—	—	—	—	—	—	—	—	—	—	—	—	—	—
3. Частная юридическая дѣятельность	—	—	—	—	—	—	—	—	—	—	—	—	—	—	—	—	—	—	—	—	—
4. Вооруженныя силы	380	—	—	—	—	—	—	—	—	—	—	—	—	—	—	—	—	—	—	—	—
5. Государственіе правоохраняющаго исполнѣнія	—	—	—	—	—	—	—	—	—	—	—	—	—	—	—	—	—	—	—	—	—
6. — — — — — другія христіанскія исповѣданія	—	—	—	—	—	—	—	—	—	—	—	—	—	—	—	—	—	—	—	—	—
7. — — — — — нехристіанскія исповѣданія	—	—	—	—	—	—	—	—	—	—	—	—	—	—	—	—	—	—	—	—	—
8. Дѣла при церквяхъ, кладбищахъ и т. п., при- свѣта и сторожа при нихъ	—	—	—	—	—	—	—	—	—	—	—	—	—	—	—	—	—	—	—	—	—
9. Учебная и воспитательная дѣятельность	—	—	—	—	—	—	—	—	—	—	—	—	—	—	—	—	—	—	—	—	—
10. Наука, литература и искусство	—	—	—	—	—	—	—	—	—	—	—	—	—	—	—	—	—	—	—	—	—
11. Вредѣбная и санктарная дѣятельность	—	—	—	—	—	—	—	—	—	—	—	—	—	—	—	—	—	—	—	—	—
12. Служба при благотворительн. учрежденіяхъ	—	—	—	—	—	—	—	—	—	—	—	—	—	—	—	—	—	—	—	—	—
13. Дѣятельность и служба частн. Прислг. водениц	—	—	—	—	—	—	—	—	—	—	—	—	—	—	—	—	—	—	—	—	—
14. Доходы съ имѣтала и недвижимыхъ имуществъ, средства рехителей и рохитвенниковъ	—	—	—	—	—	—	—	—	—	—	—	—	—	—	—	—	—	—	—	—	—
15. Сред. отъ маалы, общ. управл. в частн. лицъ	—	—	—	—	—	—	—	—	—	—	—	—	—	—	—	—	—	—	—	—	—
16. Имѣніе свободы и отбывающіе имѣніе	—	—	—	—	—	—	—	—	—	—	—	—	—	—	—	—	—	—	—	—	—
17. Земледѣліе	—	—	—	—	—	—	—	—	—	—	—	—	—	—	—	—	—	—	—	—	—
18. Животноводство	—	—	—	—	—	—	—	—	—	—	—	—	—	—	—	—	—	—	—	—	—
20. Лѣсоводство и лесные промыслы	—	—	—	—	—	—	—	—	—	—	—	—	—	—	—	—	—	—	—	—	—
22. Добыча руды и жопы	—	—	—	—	—	—	—	—	—	—	—	—	—	—	—	—	—	—	—	—	—
24. Обработка волокнистыхъ веществъ	—	—	—	—	—	—	—	—	—	—	—	—	—	—	—	—	—	—	—	—	—
25. Обработка животныхъ продуктовъ	—	—	—	—	—	—	—	—	—	—	—	—	—	—	—	—	—	—	—	—	—
26. Обработка дерева	—	—	—	—	—	—	—	—	—	—	—	—	—	—	—	—	—	—	—	—	—



ЗАНЯТІЙ І ПО НАРОДНОСТЯМЪ НА ОСНОВАНІ РОДНОГО ЯЗЫКА.

№	Дк. №	Сторого языка	Дни срок	Исполн.		Личн.		Средн.		Всего		Золот.		Проч.	
				Числ. слов- св- ств.	Числ. дн.	Числ. слов.	Числ. дн.	Числ. слов.	Числ. дн.	Числ. слов.	Числ. дн.	Числ. слов.	Числ. дн.	Числ. слов.	
116	904	216	120	—	—	—	—	—	—	—	—	—	—	—	—
117	905	217	121	—	—	—	—	—	—	—	—	—	—	—	—
118	906	218	122	—	—	—	—	—	—	—	—	—	—	—	—
119	907	219	123	—	—	—	—	—	—	—	—	—	—	—	—
120	908	220	124	—	—	—	—	—	—	—	—	—	—	—	—
121	909	221	125	—	—	—	—	—	—	—	—	—	—	—	—
122	910	222	126	—	—	—	—	—	—	—	—	—	—	—	—
123	911	223	127	—	—	—	—	—	—	—	—	—	—	—	—
124	912	224	128	—	—	—	—	—	—	—	—	—	—	—	—
125	913	225	129	—	—	—	—	—	—	—	—	—	—	—	—
126	914	226	130	—	—	—	—	—	—	—	—	—	—	—	—
127	915	227	131	—	—	—	—	—	—	—	—	—	—	—	—
128	916	228	132	—	—	—	—	—	—	—	—	—	—	—	—
129	917	229	133	—	—	—	—	—	—	—	—	—	—	—	—
130	918	230	134	—	—	—	—	—	—	—	—	—	—	—	—
131	919	231	135	—	—	—	—	—	—	—	—	—	—	—	—
132	920	232	136	—	—	—	—	—	—	—	—	—	—	—	—
133	921	233	137	—	—	—	—	—	—	—	—	—	—	—	—
134	922	234	138	—	—	—	—	—	—	—	—	—	—	—	—
135	923	235	139	—	—	—	—	—	—	—	—	—	—	—	—
136	924	236	140	—	—	—	—	—	—	—	—	—	—	—	—
137	925	237	141	—	—	—	—	—	—	—	—	—	—	—	—
138	926	238	142	—	—	—	—	—	—	—	—	—	—	—	—
139	927	239	143	—	—	—	—	—	—	—	—	—	—	—	—
140	928	240	144	—	—	—	—	—	—	—	—	—	—	—	—
141	929	241	145	—	—	—	—	—	—	—	—	—	—	—	—
142	930	242	146	—	—	—	—	—	—	—	—	—	—	—	—
143	931	243	147	—	—	—	—	—	—	—	—	—	—	—	—
144	932	244	148	—	—	—	—	—	—	—	—	—	—	—	—
145	933	245	149	—	—	—	—	—	—	—	—	—	—	—	—
146	934	246	150	—	—	—	—	—	—	—	—	—	—	—	—
147	935	247	151	—	—	—	—	—	—	—	—	—	—	—	—
148	936	248	152	—	—	—	—	—	—	—	—	—	—	—	—
149	937	249	153	—	—	—	—	—	—	—	—	—	—	—	—
150	938	250	154	—	—	—	—	—	—	—	—	—	—	—	—
151	939	251	155	—	—	—	—	—	—	—	—	—	—	—	—
152	940	252	156	—	—	—	—	—	—	—	—	—	—	—	—
153	941	253	157	—	—	—	—	—	—	—	—	—	—	—	—
154	942	254	158	—	—	—	—	—	—	—	—	—	—	—	—
155	943	255	159	—	—	—	—	—	—	—	—	—	—	—	—
156	944	256	160	—	—	—	—	—	—	—	—	—	—	—	—
157	945	257	161	—	—	—	—	—	—	—	—	—	—	—	—
158	946	258	162	—	—	—	—	—	—	—	—	—	—	—	—
159	947	259	163	—	—	—	—	—	—	—	—	—	—	—	—
160	948	260	164	—	—	—	—	—	—	—	—	—	—	—	—
161	949	261	165	—	—	—	—	—	—	—	—	—	—	—	—
162	950	262	166	—	—	—	—	—	—	—	—	—	—	—	—
163	951	263	167	—	—	—	—	—	—	—	—	—	—	—	—
164	952	264	168	—	—	—	—	—	—	—	—	—	—	—	—
165	953	265	169	—	—	—	—	—	—	—	—	—	—	—	—
166	954	266	170	—	—	—	—	—	—	—	—	—	—	—	—
167	955	267	171	—	—	—	—	—	—	—	—	—	—	—	—
168	956	268	172	—	—	—	—	—	—	—	—	—	—	—	—
169	957	269	173	—	—	—	—	—	—	—	—	—	—	—	—
170	958	270	174	—	—	—	—	—	—	—	—	—	—	—	—
171	959	271	175	—	—	—	—	—	—	—	—	—	—	—	—
172	960	272	176	—	—	—	—	—	—	—	—	—	—	—	—
173	961	273	177	—	—	—	—	—	—	—	—	—	—	—	—
174	962	274	178	—	—	—	—	—	—	—	—	—	—	—	—
175	963	275	179	—	—	—	—	—	—	—	—	—	—	—	—
176	964	276	180	—	—	—	—	—	—	—	—	—	—	—	—
177	965	277	181	—	—	—	—	—	—	—	—	—	—	—	—
178	966	278	182	—	—	—	—	—	—	—	—	—	—	—	—
179	967	279	183	—	—	—	—	—	—	—	—	—	—	—	—
180	968	280	184	—	—	—	—	—	—	—	—	—	—	—	—
181	969	281	185	—	—	—	—	—	—	—	—	—	—	—	—
182	970	282	186	—	—	—	—	—	—	—	—	—	—	—	—
183	971	283	187	—	—	—	—	—	—	—	—	—	—	—	—
184	972	284	188	—	—	—	—	—	—	—	—	—	—	—	—
185	973	285	189	—	—	—	—	—	—	—	—	—	—	—	—
186	974	286	190	—	—	—	—	—	—	—	—	—	—	—	—
187	975	287	191	—	—	—	—	—	—	—	—	—	—	—	—
188	976	288	192	—	—	—	—	—	—	—	—	—	—	—	—
189	977	289	193	—	—	—	—	—	—	—	—	—	—	—	—
190	978	290	194	—	—	—	—	—	—	—	—	—	—	—	—
191	979	291	195	—	—	—	—	—	—	—	—	—	—	—	—
192	980	292	196	—	—	—	—	—	—	—	—	—	—	—	—
193	981	293	197	—	—	—	—	—	—	—	—	—	—	—	—
194	982	294	198	—	—	—	—	—	—	—	—	—	—	—	—
195	983	295	199	—	—	—	—	—	—	—	—	—	—	—	—
196	984	296	200	—	—	—	—	—	—	—	—	—	—	—	—
197	985	297	201	—	—	—	—	—	—	—	—	—	—	—	—
198	986	298	202	—	—	—	—	—	—	—	—	—	—	—	—
199	987	299	203	—	—	—	—	—	—	—	—	—	—	—	—
200	988	300	204	—	—	—	—	—	—	—	—	—	—	—	—



ИЗДАТЕЛЬСТВО ПОИСКОВИКОВ

XXII. (Продолжение). Распределение населения по группам

Группы населения	Всего		Мужчины		Женщины		Иностранцы		Итого		Итого	
	в	к	в	к	в	к	в	к	в	к	в	к
	тыс.	чел.	тыс.	чел.	тыс.	чел.	тыс.	чел.	тыс.	чел.	тыс.	чел.
27. Обработка не земли	1	1	1	1	1	1	1	1	1	1	1	1
28. Обработка земли	1	1	1	1	1	1	1	1	1	1	1	1
30. Изготовление изделий из текстиля (шерсть)	1	1	1	1	1	1	1	1	1	1	1	1
30. Изготовление изделий из текстиля (хлопок)	1	1	1	1	1	1	1	1	1	1	1	1
31. Прочие проч. изделия из текстиля (шерсть)	1	1	1	1	1	1	1	1	1	1	1	1
32. Текстиль, обувь, швейные изделия, текстиль	1	1	1	1	1	1	1	1	1	1	1	1
34. Полиграфическая печать	1	1	1	1	1	1	1	1	1	1	1	1
35. Инструменты, станки, станки	1	1	1	1	1	1	1	1	1	1	1	1
36. Ювелирные изделия, ювелирные изделия	1	1	1	1	1	1	1	1	1	1	1	1
37. Изготовление изделий	1	1	1	1	1	1	1	1	1	1	1	1
38. Устройства, приборы, приборы	1	1	1	1	1	1	1	1	1	1	1	1
39. Производство, изготовление, изготовление	1	1	1	1	1	1	1	1	1	1	1	1
40. На складе, на складе, на складе	1	1	1	1	1	1	1	1	1	1	1	1
41. Водные сооружения	1	1	1	1	1	1	1	1	1	1	1	1
42. Каналы для водоснабжения	1	1	1	1	1	1	1	1	1	1	1	1
43. Каналы для водоснабжения	1	1	1	1	1	1	1	1	1	1	1	1
44. Остатки, остатки, остатки	1	1	1	1	1	1	1	1	1	1	1	1
45. Почта, телеграф, телеграф	1	1	1	1	1	1	1	1	1	1	1	1
46. Бродячие, бродячие, бродячие	1	1	1	1	1	1	1	1	1	1	1	1
47. Торговая деятельность	1	1	1	1	1	1	1	1	1	1	1	1
48. Торговля розничная, торговля розничная	1	1	1	1	1	1	1	1	1	1	1	1
49. Торговля оптовая, торговля оптовая	1	1	1	1	1	1	1	1	1	1	1	1
50. Торговля оптовая, торговля оптовая	1	1	1	1	1	1	1	1	1	1	1	1
51. Торговля оптовая, торговля оптовая	1	1	1	1	1	1	1	1	1	1	1	1
52. Торговля оптовая, торговля оптовая	1	1	1	1	1	1	1	1	1	1	1	1
53. Торговля оптовая, торговля оптовая	1	1	1	1	1	1	1	1	1	1	1	1
54. Торговля оптовая, торговля оптовая	1	1	1	1	1	1	1	1	1	1	1	1
55. Торговля оптовая, торговля оптовая	1	1	1	1	1	1	1	1	1	1	1	1
56. Торговля оптовая, торговля оптовая	1	1	1	1	1	1	1	1	1	1	1	1
57. Торговля оптовая, торговля оптовая	1	1	1	1	1	1	1	1	1	1	1	1
58. Торговля оптовая, торговля оптовая	1	1	1	1	1	1	1	1	1	1	1	1
59. Торговля оптовая, торговля оптовая	1	1	1	1	1	1	1	1	1	1	1	1
60. Торговля оптовая, торговля оптовая	1	1	1	1	1	1	1	1	1	1	1	1
61. Торговля оптовая, торговля оптовая	1	1	1	1	1	1	1	1	1	1	1	1
62. Торговля оптовая, торговля оптовая	1	1	1	1	1	1	1	1	1	1	1	1
63. Торговля оптовая, торговля оптовая	1	1	1	1	1	1	1	1	1	1	1	1
64. Торговля оптовая, торговля оптовая	1	1	1	1	1	1	1	1	1	1	1	1
65. Торговля оптовая, торговля оптовая	1	1	1	1	1	1	1	1	1	1	1	1
66. Торговля оптовая, торговля оптовая	1	1	1	1	1	1	1	1	1	1	1	1
67. Торговля оптовая, торговля оптовая	1	1	1	1	1	1	1	1	1	1	1	1
68. Торговля оптовая, торговля оптовая	1	1	1	1	1	1	1	1	1	1	1	1
69. Торговля оптовая, торговля оптовая	1	1	1	1	1	1	1	1	1	1	1	1
70. Торговля оптовая, торговля оптовая	1	1	1	1	1	1	1	1	1	1	1	1
71. Торговля оптовая, торговля оптовая	1	1	1	1	1	1	1	1	1	1	1	1
72. Торговля оптовая, торговля оптовая	1	1	1	1	1	1	1	1	1	1	1	1
73. Торговля оптовая, торговля оптовая	1	1	1	1	1	1	1	1	1	1	1	1
74. Торговля оптовая, торговля оптовая	1	1	1	1	1	1	1	1	1	1	1	1
75. Торговля оптовая, торговля оптовая	1	1	1	1	1	1	1	1	1	1	1	1
76. Торговля оптовая, торговля оптовая	1	1	1	1	1	1	1	1	1	1	1	1
77. Торговля оптовая, торговля оптовая	1	1	1	1	1	1	1	1	1	1	1	1
78. Торговля оптовая, торговля оптовая	1	1	1	1	1	1	1	1	1	1	1	1
79. Торговля оптовая, торговля оптовая	1	1	1	1	1	1	1	1	1	1	1	1
80. Торговля оптовая, торговля оптовая	1	1	1	1	1	1	1	1	1	1	1	1
81. Торговля оптовая, торговля оптовая	1	1	1	1	1	1	1	1	1	1	1	1
82. Торговля оптовая, торговля оптовая	1	1	1	1	1	1	1	1	1	1	1	1
83. Торговля оптовая, торговля оптовая	1	1	1	1	1	1	1	1	1	1	1	1
84. Торговля оптовая, торговля оптовая	1	1	1	1	1	1	1	1	1	1	1	1
85. Торговля оптовая, торговля оптовая	1	1	1	1	1	1	1	1	1	1	1	1
86. Торговля оптовая, торговля оптовая	1	1	1	1	1	1	1	1	1	1	1	1
87. Торговля оптовая, торговля оптовая	1	1	1	1	1	1	1	1	1	1	1	1
88. Торговля оптовая, торговля оптовая	1	1	1	1	1	1	1	1	1	1	1	1
89. Торговля оптовая, торговля оптовая	1	1	1	1	1	1	1	1	1	1	1	1
90. Торговля оптовая, торговля оптовая	1	1	1	1	1	1	1	1	1	1	1	1
91. Торговля оптовая, торговля оптовая	1	1	1	1	1	1	1	1	1	1	1	1
92. Торговля оптовая, торговля оптовая	1	1	1	1	1	1	1	1	1	1	1	1
93. Торговля оптовая, торговля оптовая	1	1	1	1	1	1	1	1	1	1	1	1
94. Торговля оптовая, торговля оптовая	1	1	1	1	1	1	1	1	1	1	1	1
95. Торговля оптовая, торговля оптовая	1	1	1	1	1	1	1	1	1	1	1	1
96. Торговля оптовая, торговля оптовая	1	1	1	1	1	1	1	1	1	1	1	1
97. Торговля оптовая, торговля оптовая	1	1	1	1	1	1	1	1	1	1	1	1
98. Торговля оптовая, торговля оптовая	1	1	1	1	1	1	1	1	1	1	1	1
99. Торговля оптовая, торговля оптовая	1	1	1	1	1	1	1	1	1	1	1	1
100. Торговля оптовая, торговля оптовая	1	1	1	1	1	1	1	1	1	1	1	1

XXII. (Продолжение). Распределение населения по группамъ

Народности. Показанія въ занятіи	Пензенскіи		Индорскіи				Владорскіи				Полевіи				Личинскіи					
																			Помещичья	
	м.	ж.	м.	ж.	м.	ж.	м.	ж.	м.	ж.	м.	ж.	м.	ж.	м.	ж.	м.	ж.		
	2	3	4	5	6	7	8	9	10	11	12	13	14	15	16	17	18	19	20	21
40. На пошехонскій уѣздъ группы или неопред.	—	—	—	—	—	—	—	—	—	—	—	—	—	—	—	—	—	—	—	—
43. Желѣзные дороги	1	—	—	—	—	—	—	—	—	—	—	—	—	—	—	—	—	—	—	—
44. Извозныи группы казны	1	—	—	—	—	—	—	—	—	—	—	—	—	—	—	—	—	—	—	—
45. Остаточная суммѣн слободыи въ предѣлахъ уѣзда	—	—	—	—	—	—	—	—	—	—	—	—	—	—	—	—	—	—	—	—
46. Плата, телеграфъ и телефоны	2	—	6	—	5	—	—	—	—	—	—	—	—	—	—	—	—	—	—	—
47. Торговля посредничествомъ	—	—	—	—	—	—	—	—	—	—	—	—	—	—	—	—	—	—	—	—
48. Торговля въобщемъ, безъ точнаго опредѣленія	—	—	—	—	—	—	—	—	—	—	—	—	—	—	—	—	—	—	—	—
49. Торговля жидовымъ капиталомъ	—	—	—	—	—	—	—	—	—	—	—	—	—	—	—	—	—	—	—	—
50. Торговля въраспродажѣи произведеній	—	—	—	—	—	—	—	—	—	—	—	—	—	—	—	—	—	—	—	—
51. Торговля остатками, продант самымъ хозяйствомъ	6	—	5	—	7	—	—	—	—	—	—	—	—	—	—	—	—	—	—	—
52. Торговля строительн. материалами, топливомъ	—	—	—	—	—	—	—	—	—	—	—	—	—	—	—	—	—	—	—	—
54. Торговля нѣмыми товарами, нѣмыми и оружіемъ	—	—	—	—	—	—	—	—	—	—	—	—	—	—	—	—	—	—	—	—
55. Торговля тканями и предметами одежды	—	—	—	—	—	—	—	—	—	—	—	—	—	—	—	—	—	—	—	—
56. Торговля кожей, мехами и т. п.	—	—	—	—	—	—	—	—	—	—	—	—	—	—	—	—	—	—	—	—
57. Торгъ предмъ раск., наукы, искусств., музыки и т. п.	—	—	—	—	—	—	—	—	—	—	—	—	—	—	—	—	—	—	—	—
58. Торговля остальными предметами	—	—	—	—	—	—	—	—	—	—	—	—	—	—	—	—	—	—	—	—
59. Торговля разношерстною и разношерстною	1	—	—	—	—	—	—	—	—	—	—	—	—	—	—	—	—	—	—	—
60. Трактиры, гостиницы, кабаки и т. п.	—	—	—	—	—	—	—	—	—	—	—	—	—	—	—	—	—	—	—	—
61. Торговля лѣснойи	1	—	—	—	—	—	—	—	—	—	—	—	—	—	—	—	—	—	—	—
62. Частота въ распродажѣи тѣмъ	—	—	—	—	—	—	—	—	—	—	—	—	—	—	—	—	—	—	—	—
63. Лица перепредѣленные въ занятіи	1	—	—	—	—	—	—	—	—	—	—	—	—	—	—	—	—	—	—	—
64. Проститутки	—	—	—	—	—	—	—	—	—	—	—	—	—	—	—	—	—	—	—	—
65. Лица неуказанныи занятіи	—	—	—	—	—	—	—	—	—	—	—	—	—	—	—	—	—	—	—	—
5. ВОЛЬМАРСКИЙ уѣздъ (безъ городовъ)	231	48	88	121	12	1	—	2	1	—	—	—	—	—	—	—	—	—	—	—
1. Администрация, судъ и пошлыи	6	—	—	—	—	—	—	—	—	—	—	—	—	—	—	—	—	—	—	—
2. Общественная и полицейская служба	—	—	—	—	—	—	—	—	—	—	—	—	—	—	—	—	—	—	—	—
3. Частная юридическая дѣятельность	—	—	—	—	—	—	—	—	—	—	—	—	—	—	—	—	—	—	—	—
4. Выпущенныи села	11	—	—	—	—	—	—	—	—	—	—	—	—	—	—	—	—	—	—	—
5. Восполненіи правосудіяиго исполнителя	7	—	—	—	—	—	—	—	—	—	—	—	—	—	—	—	—	—	—	—
6. Занятіи въ торговлѣ, торговомъ дѣловомъ	—	—	—	—	—	—	—	—	—	—	—	—	—	—	—	—	—	—	—	—
7. Дѣла при деревняхъ, наемщицѣи и т. п. при судахъ и сторахъ при нихъ	—	—	—	—	—	—	—	—	—	—	—	—	—	—	—	—	—	—	—	—
8. Учебная и воспитательная дѣятельность	—	—	—	—	—	—	—	—	—	—	—	—	—	—	—	—	—	—	—	—
9. Наука, литература и искусство	—	—	—	—	—	—	—	—	—	—	—	—	—	—	—	—	—	—	—	—
10. Научная и литературная дѣятельность	—	—	—	—	—	—	—	—	—	—	—	—	—	—	—	—	—	—	—	—
11. Служба при благотворит. учрежденіяхъ	—	—	—	—	—	—	—	—	—	—	—	—	—	—	—	—	—	—	—	—
12. Дѣятельность и служба частн. предпр.	—	—	—	—	—	—	—	—	—	—	—	—	—	—	—	—	—	—	—	—
13. Доходы съ недвижим. и движимого имущества, средствъ родителей и родственникъ	—	—	—	—	—	—	—	—	—	—	—	—	—	—	—	—	—	—	—	—
14. Сред. отъ казны, общ. учрежд. и частн. лицъ	—	—	—	—	—	—	—	—	—	—	—	—	—	—	—	—	—	—	—	—
15. Личныи капиталы и отбывающеи	—	—	—	—	—	—	—	—	—	—	—	—	—	—	—	—	—	—	—	—
16. Земледѣліи	6	—	—	—	—	—	—	—	—	—	—	—	—	—	—	—	—	—	—	—
17. Промышленн. хлѣбн. и скотн.	—	—	—	—	—	—	—	—	—	—	—	—	—	—	—	—	—	—	—	—
18. Животноводство	—	—	—	—	—	—	—	—	—	—	—	—	—	—	—	—	—	—	—	—
19. Лѣсоводство и звѣные промыслы	—	—	—	—	—	—	—	—	—	—	—	—	—	—	—	—	—	—	—	—
20. Рыболовство и охота	—	—	—	—	—	—	—	—	—	—	—	—	—	—	—	—	—	—	—	—
21. Добыча руды и каменн.	—	—	—	—	—	—	—	—	—	—	—	—	—	—	—	—	—	—	—	—
22. Добыча каменн. и каменн.	—	—	—	—	—	—	—	—	—	—	—	—	—	—	—	—	—	—	—	—
23. Добыча каменн. и каменн.	—	—	—	—	—	—	—	—	—	—	—	—	—	—	—	—	—	—	—	—
24. Добыча каменн. и каменн.	—	—	—	—	—	—	—	—	—	—	—	—	—	—	—	—	—	—	—	—
25. Добыча каменн. и каменн.	—	—	—	—	—	—	—	—	—	—	—	—	—	—	—	—	—	—	—	—
26. Добыча каменн. и каменн.	—	—	—	—	—	—	—	—	—	—	—	—	—	—	—	—	—	—	—	—
27. Добыча каменн. и каменн.	—	—	—	—	—	—	—	—	—	—	—	—	—	—	—	—	—	—	—	—
28. Добыча каменн. и каменн.	—	—	—	—	—	—	—	—	—	—	—	—	—	—	—	—	—	—	—	—
29. Добыча каменн. и каменн.	—	—	—	—	—	—	—	—	—	—	—	—	—	—	—	—	—	—	—	—
30. Добыча каменн. и каменн.	—	—	—	—	—	—	—	—	—	—	—	—	—	—	—	—	—	—	—	—
31. Добыча каменн. и каменн.	—	—	—	—	—	—	—	—	—	—	—	—	—	—	—	—	—	—	—	—
32. Добыча каменн. и каменн.	—	—	—	—	—	—	—	—	—	—	—	—	—	—	—	—	—	—	—	—
33. Добыча каменн. и каменн.	—	—	—	—	—	—	—	—	—	—	—	—	—	—	—	—	—	—	—	—
34. Добыча каменн. и каменн.	—	—	—	—	—	—	—	—	—	—	—	—	—	—	—	—	—	—	—	—
35. Добыча каменн. и каменн.	—	—	—	—	—	—	—	—	—	—	—	—	—	—	—	—	—	—	—	—
36. Добыча каменн. и каменн.	—	—	—	—	—	—	—	—	—	—	—	—	—	—	—	—	—	—	—	—
37. Добыча каменн. и каменн.	—	—	—	—	—	—	—	—	—	—	—	—	—	—	—	—	—	—	—	—
38. Добыча каменн. и каменн.	—	—	—	—	—	—	—	—	—	—	—	—	—	—	—	—	—	—	—	—
39. Добыча каменн. и каменн.	—	—	—	—	—	—	—	—	—	—	—	—	—	—	—	—	—	—	—	—
40. Добыча каменн. и каменн.	—	—	—	—	—	—	—	—	—	—	—	—	—	—	—	—	—	—	—	—
41. Добыча каменн. и каменн.	—	—	—	—	—	—	—	—	—	—	—	—	—	—	—	—	—	—	—	—
42. Добыча каменн. и каменн.	—	—	—	—	—	—	—	—	—	—	—	—	—	—	—	—	—	—	—	—
43. Добыча каменн. и каменн.	—	—	—	—	—	—	—	—	—	—	—	—	—	—	—	—	—	—	—	—
44. Добыча каменн. и каменн.																				

занятія и по народностямъ на основаніи родного языка.

Латышск.				Французск.				Нѣмецк.				Шведск.				Англійск.				Польск.				Курск.				Италіанск.				Прочія			
Самостоя- тельные		Чужды		Самостоя- тельные		Чужды		Самостоя- тельные		Чужды		Самостоя- тельные		Чужды		Самостоя- тельные		Чужды		Самостоя- тельные		Чужды		Самостоя- тельные		Чужды		Самостоя- тельные		Чужды					
м	ж	м	ж	м	ж	м	ж	м	ж	м	ж	м	ж	м	ж	м	ж	м	ж	м	ж	м	ж	м	ж	м	ж	м	ж	м	ж	м	ж	м	ж
22	28	21	25	26	27	28	29	30	31	32	33	34	35	36	37	38	39	40	41	42	43	44	45	46	47	48	49	50	51	52	53	54	55	56	57
1	1	1	1	1	1	1	1	1	1	1	1	1	1	1	1	1	1	1	1	1	1	1	1	1	1	1	1	1	1	1	1	1	1	1	1
10	10	10	10	10	10	10	10	10	10	10	10	10	10	10	10	10	10	10	10	10	10	10	10	10	10	10	10	10	10	10	10	10	10	10	10
25736	15081	21100	37659	2	2	—	—	410	185	216	495	—	—	—	—	1	—	—	—	18	11	28	24	127	18	50	101	1148	503	866	1265	—	7	4	—
11	1	24	66	10	—	—	—	10	—	4	—	—	—	—	—	—	—	—	—	—	—	—	—	—	—	—	—	—	—	—	—	—	—	—	—
10	1	4	112	2	—	—	—	2	—	—	—	—	—	—	—	—	—	—	—	—	—	—	—	—	—	—	—	—	—	—	—	—	—	—	—
—	—	—	1	—	—	—	—	—	—	—	—	—	—	—	—	—	—	—	—	—	—	—	—	—	—	—	—	—	—	—	—	—	—	—	—
2	—	—	1	—	—	—	—	—	—	—	—	—	—	—	—	—	—	—	—	—	—	—	—	—	—	—	—	—	—	—	—	—	—	—	—
5	—	—	8	—	—	—	—	—	—	2	—	—	—	—	—	—	—	—	—	—	—	—	—	—	—	—	—	—	—	—	—	—	—	—	—
9	—	22	21	—	—	—	—	15	—	17	37	—	—	—	—	—	—	—	—	—	—	—	—	—	—	—	—	—	—	—	—	—	—	—	—
10	—	—	—	—	—	—	—	—	—	—	—	—	—	—	—	—	—	—	—	—	—	—	—	—	—	—	—	—	—	—	—	—	—	—	—
178	8	90	187	—	—	—	—	6	27	5	—	—	—	—	—	—	—	—	—	—	—	—	—	—	—	—	—	—	—	—	—	—	—	—	—
2	—	—	—	—	—	—	—	—	—	—	—	—	—	—	—	—	—	—	—	—	—	—	—	—	—	—	—	—	—	—	—	—	—	—	—
25	10	10	22	—	—	—	—	20	—	9	—	—	—	—	—	—	—	—	—	—	—	—	—	—	—	—	—	—	—	—	—	—	—	—	—
984	1801	563	1155	—	—	—	—	46	38	20	26	—	—	—	—	—	—	—	—	—	—	—	—	—	—	—	—	—	—	—	—	—	—	—	—
253	207	66	168	—	—	—	—	70	48	25	—	—	—	—	—	—	—	—	—	—	—	—	—	—	—	—	—	—	—	—	—	—	—	—	—
365	1035	28	60	—	—	—	—	3	—	—	—	—	—	—	—	—	—	—	—	—	—	—	—	—	—	—	—	—	—	—	—	—	—	—	—
808	262	77	109	—	—	—	—	58	13	12	79	—	—	—	—	—	—	—	—	—	—	—	—	—	—	—	—	—	—	—	—	—	—	—	—
1131	370	103	120	—	—	—	—	—	—	—	—	—	—	—	—	—	—	—	—	—	—	—	—	—	—	—	—	—	—	—	—	—	—	—	—
118	2	10	22	—	—	—	—	—	—	—	—	—	—	—	—	—	—	—	—	—	—	—	—	—	—	—	—	—	—	—	—	—	—	—	—
18	3	18	121	—	—	—	—	2	—	1	—	—	—	—	—	—	—	—	—	—	—	—	—	—	—	—	—	—	—	—	—	—	—	—	—
51	562	42	98	—	—	—	—	4	6	1	—	—	—	—	—	—	—	—	—	—	—	—	—	—	—	—	—	—	—	—	—	—	—	—	—
43	1	12	26	—	—	—	—	—	—	—	—	—	—	—	—	—	—	—	—	—	—	—	—	—	—	—	—	—	—	—	—	—	—	—	—
183	6	363	793	—	—	—	—	18	—	3	—	—	—	—	—	—	—	—	—	—	—	—	—	—	—	—	—	—	—	—	—	—	—	—	—
341	—	272	502	—	—	—	—	9	—	1	—	—	—	—	—	—	—	—	—	—	—	—	—	—	—	—	—	—	—	—	—	—	—	—	—
62	3	25	79	—	—	—	—	22	—	18	—	—	—	—	—	—	—	—	—	—	—	—	—	—	—	—	—	—	—	—	—	—	—	—	—
108	1	10	36	—	—	—	—	2	—	3	—	—	—	—	—	—	—	—	—	—	—	—	—	—	—	—	—	—	—	—	—	—	—	—	—
4	—	—	—	—	—	—	—	—	—	—	—	—	—	—	—	—	—	—	—	—	—	—	—	—	—	—	—	—	—	—	—	—	—	—	—
201	26	83	188	—	—	—	—	37	3	16	10	—	—	—	—	—	—	—	—	—	—	—	—	—	—	—	—	—	—	—	—	—	—	—	—
6	—	—	—	—	—	—	—	1	—	—	—	—	—	—	—	—	—	—	—	—	—	—	—	—	—	—	—	—	—	—	—	—	—	—	—
2	—	—	—	—	—	—	—	—	—	—	—	—	—	—	—	—	—	—	—	—	—	—	—	—	—	—	—	—	—	—	—	—	—	—	—
116	357	149	939	—	—	—	—	10	13	5	—	—	—	—	—	—	—	—	—	—	—	—	—	—	—	—	—	—	—	—	—	—	—	—	—
62	10	343	827	—	—	—	—	—	—	—	—	—	—	—	—	—	—	—	—	—	—	—	—	—	—	—	—	—	—	—	—	—	—	—	—
12	—	4	—	—	—	—	—	—	—	—	—	—	—	—	—	—	—	—	—	—	—	—	—	—	—	—	—	—	—	—	—	—	—	—	—
42	—	15	34	—	—	—	—	—	—	—	—	—	—	—	—	—	—	—	—	—	—	—	—	—	—	—	—	—	—	—	—	—	—	—	—
193	—	83	192	—	—	—	—	—	—	—	—	—	—	—	—	—	—	—	—	—	—	—	—	—	—	—	—	—	—	—	—	—	—	—	—
16	3	15	31	—	—	—	—	—	—	—	—	—	—	—	—	—	—	—	—	—	—	—	—	—	—	—	—	—	—	—	—	—	—	—	—
10	1	39	63	—	—	—	—	—	—	—	—	—	—	—	—	—	—	—	—	—	—	—	—	—	—	—	—	—	—	—	—	—	—	—	—



XXII. (Продолжение). Распределение населения по группам

Национальн. положение въ занятіи	Валнзуртск.				Кызырск.				Идерск.				Полве				Дисков			
	Самост.- тащере.		Члены семей.		Сам.- столь- ныи.		Члены семей.		Сам.- столь- ныи.		Члены семей.		Самост.- тащере.		Члены семей.		Самост.- тащере.		Члены семей.	
	м.	ж.	с.	в.	м.	ж.	м.	ж.	м.	ж.	м.	ж.	м.	ж.	м.	ж.	м.	ж.	м.	ж.
3 Числа юридически дѣятельность.	3	5	1	5	5	0	0	0	0	0	0	0	0	0	0	0	0	0	0	0
4 Встроенныи склы	-	-	-	-	-	-	-	-	-	-	-	-	-	-	-	-	-	-	-	-
5 Вислуживше православног поповданіи	-	-	2	4	-	-	-	-	-	-	-	-	-	-	-	-	-	-	-	-
6 Друг. христіанск. исповѣд.	-	-	3	15	-	-	-	-	-	-	-	-	-	-	-	-	-	-	-	-
7 Дуг. живыхъ, илдибнцахъ и т. п., при- сторона при нихъ	-	-	-	-	-	-	-	-	-	-	-	-	-	-	-	-	-	-	-	-
8 Учебы и воспитательная дѣятельность	-	-	-	-	-	-	-	-	-	-	-	-	-	-	-	-	-	-	-	-
9 Наука и искусство	-	-	-	-	-	-	-	-	-	-	-	-	-	-	-	-	-	-	-	-
10 Врачеб. и санитарная дѣятельность	-	-	-	-	-	-	-	-	-	-	-	-	-	-	-	-	-	-	-	-
11 Дѣтскыи сѣи и служба частн. Присл., подомш.	20	18	10	20	-	-	-	-	-	-	-	-	-	-	-	-	-	-	-	-
12 Докладъ коллегіи и ведѣнаго мужества.	-	-	-	-	-	-	-	-	-	-	-	-	-	-	-	-	-	-	-	-
13 Служба родителей и родственниковъ	21	20	14	2	-	-	-	-	-	-	-	-	-	-	-	-	-	-	-	-
14 Сред. кланы, общ. учрежд. и частн. лицъ	1	1	-	-	-	-	-	-	-	-	-	-	-	-	-	-	-	-	-	-
15 Дѣшныи свободы и отбывающіи наказаніе.	-	-	-	-	-	-	-	-	-	-	-	-	-	-	-	-	-	-	-	-
16 Складчатіе	10	-	-	-	-	-	-	-	-	-	-	-	-	-	-	-	-	-	-	-
17 Бавотноедство	-	-	-	-	-	-	-	-	-	-	-	-	-	-	-	-	-	-	-	-
18 Фсводство и дѣшныи промыслы	-	-	-	-	-	-	-	-	-	-	-	-	-	-	-	-	-	-	-	-
19 Рыболовство и охота	-	-	-	-	-	-	-	-	-	-	-	-	-	-	-	-	-	-	-	-
20 Обмачъ рухъ и кони	-	-	-	-	-	-	-	-	-	-	-	-	-	-	-	-	-	-	-	-
21 Бработка воловныиъ шестери	-	-	-	-	-	-	-	-	-	-	-	-	-	-	-	-	-	-	-	-
22 Бработка животныиъ продуктовъ	-	-	-	-	-	-	-	-	-	-	-	-	-	-	-	-	-	-	-	-
23 Бработка дерева	-	-	-	-	-	-	-	-	-	-	-	-	-	-	-	-	-	-	-	-
24 Бработка металловъ	-	-	-	-	-	-	-	-	-	-	-	-	-	-	-	-	-	-	-	-
25 Бработка минеральн. веществъ (керамика).	-	-	-	-	-	-	-	-	-	-	-	-	-	-	-	-	-	-	-	-
26 Розаводства химическіи и связанныи съ ними	-	-	-	-	-	-	-	-	-	-	-	-	-	-	-	-	-	-	-	-
27 Изготовленіе, живо-и медовареніе	-	-	-	-	-	-	-	-	-	-	-	-	-	-	-	-	-	-	-	-
28 Бработка растительн. и жив. шитат. продуктовъ	-	-	-	-	-	-	-	-	-	-	-	-	-	-	-	-	-	-	-	-
29 олнграфическіи производствъ	-	-	-	-	-	-	-	-	-	-	-	-	-	-	-	-	-	-	-	-
30 Истр. фая., оптич., хирург., часы, игрушки	-	-	-	-	-	-	-	-	-	-	-	-	-	-	-	-	-	-	-	-
31 Иел. дѣло, живод., пряди, кузла, роск. и т. д.	-	-	-	-	-	-	-	-	-	-	-	-	-	-	-	-	-	-	-	-
32 Изготовленіе одежды	11	11	-	-	-	-	-	-	-	-	-	-	-	-	-	-	-	-	-	-
33 Устр., ремонтъ, содерж. жид. и строит. работы.	-	-	-	-	-	-	-	-	-	-	-	-	-	-	-	-	-	-	-	-
34 Роникомство занимаемой и постр. дерев. сѣковъ.	-	-	-	-	-	-	-	-	-	-	-	-	-	-	-	-	-	-	-	-
35 Не пошед. въ предѣлахъ, груши или неопред.	-	-	-	-	-	-	-	-	-	-	-	-	-	-	-	-	-	-	-	-
36 Дѣшныи свободныи	-	-	-	-	-	-	-	-	-	-	-	-	-	-	-	-	-	-	-	-
37 Дѣшныи дороги	9	-	-	-	-	-	-	-	-	-	-	-	-	-	-	-	-	-	-	-
38 Авонныи промыслы	2	-	-	-	-	-	-	-	-	-	-	-	-	-	-	-	-	-	-	-
39 Стальныи сухопут. сообщ. и средства перезд.	-	-	-	-	-	-	-	-	-	-	-	-	-	-	-	-	-	-	-	-
40 Почта, телеграфъ и телефоны	-	-	-	-	-	-	-	-	-	-	-	-	-	-	-	-	-	-	-	-
41 Редиты и общест. коммерц. учрежденія	-	-	-	-	-	-	-	-	-	-	-	-	-	-	-	-	-	-	-	-
42 Прогое посредничество	-	-	-	-	-	-	-	-	-	-	-	-	-	-	-	-	-	-	-	-
43 Проголя поощре, безъ точнаго опредѣленія	1	-	-	-	-	-	-	-	-	-	-	-	-	-	-	-	-	-	-	-
44 Проголя живымъ светомъ	-	-	-	-	-	-	-	-	-	-	-	-	-	-	-	-	-	-	-	-
45 Проголя зерновыми продуктами	-	-	-	-	-	-	-	-	-	-	-	-	-	-	-	-	-	-	-	-
46 Проголя остальн. продукт. сельск. хозяйства	6	-	-	-	-	-	-	-	-	-	-	-	-	-	-	-	-	-	-	-
47 Проголя строительн. матеріалами и топливомъ	-	-	-	-	-	-	-	-	-	-	-	-	-	-	-	-	-	-	-	-
48 Проголя предметами домашняго обихода	-	-	-	-	-	-	-	-	-	-	-	-	-	-	-	-	-	-	-	-
49 Проголя металл. товар., машин. и оружіемъ	-	-	-	-	-	-	-	-	-	-	-	-	-	-	-	-	-	-	-	-
50 Проголя тканями и предметами одежды.	-	-	-	-	-	-	-	-	-	-	-	-	-	-	-	-	-	-	-	-
51 Проголя кожей, шѣхлами и т. п.	14	-	-	-	-	-	-	-	-	-	-	-	-	-	-	-	-	-	-	-
52 Прг. прездн. роск. науучъ, искусств., культы и т. д.	7	-	-	-	-	-	-	-	-	-	-	-	-	-	-	-	-	-	-	-
53 Торговли остальными предметами	-	-	-	-	-	-	-	-	-	-	-	-	-	-	-	-	-	-	-	-
54 Торговля разносими и разносная	-	-	-	-	-	-	-	-	-	-	-	-	-	-	-	-	-	-	-	-
55 Трактиры, гостини., мебляр. компаніяи и клубы	-	-	-	-	-	-	-	-	-	-	-	-	-	-	-	-	-	-	-	-
56 Торговля литейная	-	-	-	-	-	-	-	-	-	-	-	-	-	-	-	-	-	-	-	-
57 Частота и гвѣна тѣл	2	-	-	-	-	-	-	-	-	-	-	-	-	-	-	-	-	-	-	-
58 Частота и гвѣна тѣл	-	-	-	-	-	-	-	-	-	-	-	-	-	-	-	-	-	-	-	-
59 Проституція	-	-	-	-	-	-	-	-	-	-	-	-	-	-	-	-	-	-	-	-
60 Дѣла неопредѣленныхъ занятій	-	-	-	-	-	-	-	-	-	-	-	-	-	-	-	-	-	-	-	-
61 Дѣла, неказавшіи занятій	-	-	-	-	-	-	-	-	-	-	-	-	-	-	-	-	-	-	-	-
62 Дѣла, неказавшіи занятій	-	-	-	-	-	-	-	-	-	-	-	-	-	-	-	-	-	-	-	-
63 Дѣла, неказавшіи занятій	-	-	-	-	-	-	-	-	-	-	-	-	-	-	-	-	-	-	-	-
64 Проституція	-	-	-	-	-	-	-	-	-	-	-	-	-	-	-	-	-	-	-	-
65 Дѣла, неказавшіи занятій	-	-	-	-	-	-	-	-	-	-	-	-	-	-	-	-	-	-	-	-
7. ЮРЬЕВСКІЙ уѣздъ (безъ города)	218	107	2.370	1.948	2	1	1	1	1	1	1	1	1	1	1	1	1	1	1	1
1. Администрация, сушь и полиція	-	-	1	-	-	-	-	-	-	-	-	-	-	-	-	-	-	-	-	-
2. Общественная и сословная служба	6	-	1	-	-	-	-	-	-	-	-	-	-	-	-	-	-	-	-	-
3. Частная юридическая дѣятельность	-	-	-	-	-	-	-	-	-	-	-	-	-	-	-	-	-	-	-	-




Уезды и города. Группы занятий.	Народности. Положеніе въ занятіи		Възрослы					Младенцы					Всего							
	Самостоя- тельныя.	Ч. въ семьяхъ.	м.	ж.	вс.	Самост- но род.	Т. въ семьяхъ.	м.	ж.	вс.	Самост- но род.	Ч. въ семьяхъ.	м.	ж.	вс.	Самост- но род.	Ч. въ семьяхъ.	м.	ж.	вс.
1	2	3	4	5	6	7	8	9	10	11	12	13	14	15	16	17	18	19	20	21
Городское население непровѣдана другихъ христіанскихъ исповѣданій Роскошествіе нехристіанскихъ исповѣданій Дни при деревняхъ, кладбищахъ и т. п., при- слуга и сторожа при нихъ.	9	1	15	17	—	—	—	—	—	—	—	—	—	—	—	—	—	—	—	—
Учебная и воспитательная дѣятельность.	2	—	—	5	—	—	—	—	—	—	—	—	—	—	—	—	—	—	—	—
Наука, литература и искусство.	57	29	—	71	1	—	—	—	—	—	—	—	—	—	—	—	—	—	—	—
Врачебная и санитарная дѣятельность.	41	—	—	54	1	—	—	—	—	—	—	—	—	—	—	—	—	—	—	—
Служба при благоустроительн. учрежденіяхъ.	39	—	—	21	1	—	—	—	—	—	—	—	—	—	—	—	—	—	—	—
Дѣятельность въ службѣ частн. Приказ., подешн. Доходы съ капиталовъ и недвижимого имущества, средствъ родителей и родственниковъ.	49	174	27	3	1	4	—	—	—	—	—	—	—	—	—	—	—	—	—	—
Сред. отъ казенн. общ. управл. и частн. дѣлъ Личныя свободн. и обязавшіе наказаніе	322	119	34	13	91	2	3	2	—	—	—	—	—	—	—	—	—	—	—	—
Земледѣліе	69	41	—	—	1	—	—	—	—	—	—	—	—	—	—	—	—	—	—	—
Лѣвоводство	12	—	—	—	—	—	—	—	—	—	—	—	—	—	—	—	—	—	—	—
Лѣвоводство и дѣлныя промыслы	5	—	—	—	—	—	—	—	—	—	—	—	—	—	—	—	—	—	—	—
Дѣловодство и охота	—	—	—	—	—	—	—	—	—	—	—	—	—	—	—	—	—	—	—	—
Добыча рудъ и копъ	—	—	—	—	—	—	—	—	—	—	—	—	—	—	—	—	—	—	—	—
Обработка волокнистыхъ веществъ	—	—	—	—	—	—	—	—	—	—	—	—	—	—	—	—	—	—	—	—
Обработка дерева	4	6	—	—	—	—	—	—	—	—	—	—	—	—	—	—	—	—	—	—
Обработка металловъ.	6	9	—	—	—	—	—	—	—	—	—	—	—	—	—	—	—	—	—	—
Обработка каменн. веществъ (керамика).	9	—	—	—	—	—	—	—	—	—	—	—	—	—	—	—	—	—	—	—
Промышленн. химическія и связан. съ ними Выпеченіе, пиво-и медовареніе	4	—	—	—	—	—	—	—	—	—	—	—	—	—	—	—	—	—	—	—
Прочая, проч. вапнитъ, и бродильн. веществъ. Обработка растен. и жив. дѣлать, производствъ. Табакъ и вапнитъ паръ него	5	—	—	—	—	—	—	—	—	—	—	—	—	—	—	—	—	—	—	—
Податническія производствъ.	3	—	—	—	—	—	—	—	—	—	—	—	—	—	—	—	—	—	—	—
Вапнр. фаб., оптич., хирург., часов., стругникъ. Ювел. дѣло, живопр., преи. культа, рожж. и т. п. Изготовленіе одежды.	1	1	—	—	—	—	—	—	—	—	—	—	—	—	—	—	—	—	—	—
Устр., ремонт., содерж. жид. и естеств. работъ. Промышленн. вышиваній и постр. дерева, судновъ. Не вошли въ претерг. группы или неопредѣл. Военныя сообщенія.	31	78	26	—	1	—	—	—	—	—	—	—	—	—	—	—	—	—	—	—
Железныя дороги	1	—	—	—	—	—	—	—	—	—	—	—	—	—	—	—	—	—	—	—
Именованъ промыселъ	22	—	—	—	—	—	—	—	—	—	—	—	—	—	—	—	—	—	—	—
Остатки, суховут., сообщ. и средства перекъ. Почты, телеграфъ и телеграфъ. Кредитныя и обществ. комерч., учрежденія. Торговое посредничество. Торговля вообще, безъ точнаго опредѣленія Торговля живыхъ животнъ.	10	1	2	12	—	—	—	—	—	—	—	—	—	—	—	—	—	—	—	—
Торговля живыхъ животнъ.	1	—	—	—	—	—	—	—	—	—	—	—	—	—	—	—	—	—	—	—
Торговля верховыми животнъми	30	15	13	—	—	—	—	—	—	—	—	—	—	—	—	—	—	—	—	—
Торговля остатк. продукт. сельск. хозяйствъ. Торговля строительн. матеріалами и топливомъ. Торговля предметами домашняго обихода	55	36	39	—	—	—	—	—	—	—	—	—	—	—	—	—	—	—	—	—
Торговля металлами, товарами, машинами, и оружіемъ Торговля тканями и предметами одежды	4	1	1	—	—	—	—	—	—	—	—	—	—	—	—	—	—	—	—	—
Торговля кожей, мехами и т. п. Торг. предпр., рожж., научн., докуч., культа и т. п. Торговля остатками предметами Торговля развощная и развощная	15	6	2	—	—	—	—	—	—	—	—	—	—	—	—	—	—	—	—	—
Торговля развощная и развощная	3	—	—	—	—	—	—	—	—	—	—	—	—	—	—	—	—	—	—	—
Торговля пищевыми	4	7	—	—	—	—	—	—	—	—	—	—	—	—	—	—	—	—	—	—
Частота и частота тѣла	2	1	—	—	—	—	—	—	—	—	—	—	—	—	—	—	—	—	—	—
Частота и частота тѣла	1	—	—	—	—	—	—	—	—	—	—	—	—	—	—	—	—	—	—	—
Дни, неопредѣленныхъ занятій	5	5	5	—	—	—	—	—	—	—	—	—	—	—	—	—	—	—	—	—
Проституція.	5	13	—	—	—	—	—	—	—	—	—	—	—	—	—	—	—	—	—	—
Лица, неучаствовавшія занятій	5	13	4	3	—	—	—	—	—	—	—	—	—	—	—	—	—	—	—	—



РЕКЛАМА ПОИСКОВИКА

Улицы и города. Группы занятий.	Народность.		Иностранцы в семьях.		Всего русских.		Малороссы.		Белорусы.		Польши.		Литвы.	
	м.	ж.	м.	ж.	м.	ж.	м.	ж.	м.	ж.	м.	ж.	м.	ж.
	Среднее образование.		Среднее образование.		Среднее образование.		Среднее образование.		Среднее образование.		Среднее образование.		Среднее образование.	
В. ЗЕМЬСКИЙ УЛЬЦА (около города)	67	3	6	43	74	127	—	—	6	3	6	1	1	—
1. Администрация, суды и полиция	—	3	—	8	6	—	—	—	—	—	—	—	—	—
2. Общественная и социальная служба	—	—	—	—	—	—	—	—	—	—	—	—	—	—
4. Вооруженный силы	—	—	—	—	—	—	—	—	—	—	—	—	—	—
5. Государственные промышленные предприятия	24	—	—	9	7	126	—	—	1	—	—	—	—	—
6.	16	—	—	12	19	—	—	—	—	—	—	—	—	—
7.	—	—	—	—	—	—	—	—	—	—	—	—	—	—
8. Дома при церквях, казначейства и т. п., при- слуга и сторожа при них	—	—	—	—	—	—	—	—	—	—	—	—	—	—
9. Учебная и воспитательная деятельность	—	—	—	1	3	—	—	—	—	—	—	—	—	—
10. Наука, литература и искусство	—	—	—	—	—	—	—	—	—	—	—	—	—	—
11. Врачебная и санитарная деятельность	—	—	—	—	—	—	—	—	—	—	—	—	—	—
12. Деятельность в службе чести, Пресса, почта	—	—	—	—	—	—	—	—	—	—	—	—	—	—
14. Доходы с капиталов и недвижимого имущества, средств родителей и родственников	1	—	4	—	2	—	—	—	—	—	—	—	—	—
15. Спец. отъезды, общ. услуги и частн. лиц	—	3	1	2	4	—	—	—	—	—	—	—	—	—
17. Земельные	—	8	—	7	8	—	—	—	4	3	—	—	—	—
18. Педагогическое и школьное	—	—	—	—	—	—	—	—	—	—	—	—	—	—
19. Животноводство	—	—	—	—	—	—	—	—	—	—	—	—	—	—
20. Лесное хозяйство и дачные промыслы	—	—	—	—	—	—	—	—	—	—	—	—	—	—
21. Рыболовство и охота	—	—	—	—	—	—	—	—	—	—	—	—	—	—
22. Добыча руды и кока	—	—	—	—	—	—	—	—	—	—	—	—	—	—
23. Добыча нефти и газа	—	—	—	—	—	—	—	—	—	—	—	—	—	—
24. Обработка полиметаллических руд	—	—	—	—	—	—	—	—	—	—	—	—	—	—
25. Обработка цветных металлов	—	—	—	—	—	—	—	—	—	—	—	—	—	—
26. Обработка дерева	—	—	—	—	—	—	—	—	—	—	—	—	—	—
27. Обработка металла	—	—	—	—	—	—	—	—	—	—	—	—	—	—
28. Обработка химической продукции (серы)	—	—	—	—	—	—	—	—	—	—	—	—	—	—
30. Винокурение; вино- и медоварение	—	—	—	—	—	—	—	—	—	—	—	—	—	—
31. Прочие, проч. непостоянн. и бродильн. продукты	—	—	—	—	—	—	—	—	—	—	—	—	—	—
32. Обработка раст. и животн. матер. продуктов	—	—	—	—	—	—	—	—	—	—	—	—	—	—
34. Подготовительн. производство	—	—	—	—	—	—	—	—	—	—	—	—	—	—
36. Ювелир. дело, швейн., обувн., ювелир., роск. и т. в.	—	—	—	—	—	—	—	—	—	—	—	—	—	—
37. Непромышленное ремесло	—	—	—	—	—	—	—	—	—	—	—	—	—	—
38. Устр., ремонт, в сельск. ж-д, в электр. работн.	—	—	—	—	—	—	—	—	—	—	—	—	—	—
39. Прочие, занн. и постр. работн.	—	—	—	—	—	—	—	—	—	—	—	—	—	—
40. Не имеет, въ предк. группн или неопред.	—	—	—	—	—	—	—	—	—	—	—	—	—	—
41. Военная служба	—	—	—	—	—	—	—	—	—	—	—	—	—	—
42. Земельные работы	—	—	—	—	—	—	—	—	—	—	—	—	—	—
43. Исполнительная служба	—	—	—	—	—	—	—	—	—	—	—	—	—	—
45. Почта, телеграф и телефон	—	—	—	—	—	—	—	—	—	—	—	—	—	—
47. Торговое посредничество	—	—	—	—	—	—	—	—	—	—	—	—	—	—
49. Торговая торговля, банк, торговля	—	—	—	—	—	—	—	—	—	—	—	—	—	—
51. Торговля недвижим. имущ., электр. компания	—	—	—	—	—	—	—	—	—	—	—	—	—	—
52. Торговля строительн. материалом и строительн.	—	—	—	—	—	—	—	—	—	—	—	—	—	—
55. Торговля топливом и строительн. материалом	—	—	—	—	—	—	—	—	—	—	—	—	—	—
57. Торг. предпр. (розн., оптов., индустр., индустр. и т. д.	—	—	—	—	—	—	—	—	—	—	—	—	—	—
59. Торговля недвижим. имуществом	—	—	—	—	—	—	—	—	—	—	—	—	—	—
60. Туризм, гостиниц, клубов, кондитер., клубы	—	—	—	—	—	—	—	—	—	—	—	—	—	—
61. Торговля недвижим. имуществом	—	—	—	—	—	—	—	—	—	—	—	—	—	—
62. Занятия, связ. с торговлей и торговлей	—	—	—	—	—	—	—	—	—	—	—	—	—	—
63. Занятия, связ. с торговлей и торговлей	—	—	—	—	—	—	—	—	—	—	—	—	—	—
65. Занятия, связ. с торговлей и торговлей	—	—	—	—	—	—	—	—	—	—	—	—	—	—
Город АРЕНБУРГ	120	45	66	110	85	—	—	—	2	—	7	5	5	9
1. Администрация, суды и полиция	—	—	—	—	—	—	—	—	—	—	—	—	—	—
2. Общественная и социальная служба	—	—	—	—	—	—	—	—	—	—	—	—	—	—
3. Частная промышленная деятельность	—	—	—	—	—	—	—	—	—	—	—	—	—	—
4. Вооруженный силы	—	—	—	—	—	—	—	—	—	—	—	—	—	—
5. Государственные промышленные предприятия	—	—	—	—	—	—	—	—	—	—	—	—	—	—



XVII. (Продолжение). Распределение населения по группамъ

Националь- ность Полонный въ лѣтѣ	Низярогемъ				Малорогемъ				Белорогемъ				Полемъ				Летодь			
	Семейств- ства		Члены семей.		Семейств- ства		Члены семей		Семейств- ства		Члены семей		Семейств- ства		Члены семей		Семейств- ства		Члены семей	
	м.	ж.	м.	ж.	м.	ж.	м.	ж.	м.	ж.	м.	ж.	м.	ж.	м.	ж.	м.	ж.	м.	ж.
Уѣзды и города Группы занятій	2	3	4	5	6	7	8	9	10	11	12	13	14	15	16	17	18	19	20	21
6. Земледѣлие христианскихъ вѣсѣданъ	—	—	—	—	—	—	—	—	—	—	—	—	—	—	—	—	—	—	—	—
А. Лица при церквяхъ, кладбищахъ и т. п., при- сутствующа въ службахъ при нихъ	—	—	—	—	—	—	—	—	—	—	—	—	—	—	—	—	—	—	—	—
9. Учебная и воспитательная дѣятельность	8	5	7	19	—	—	—	—	—	—	—	—	—	—	—	—	—	—	—	—
10. Наука, литература и искусство	—	—	—	—	—	—	—	—	—	—	—	—	—	—	—	—	—	—	—	—
11. Врачебная и санитарная дѣятельность	—	—	—	—	—	—	—	—	—	—	—	—	—	—	—	—	—	—	—	—
12. Служба при благотворительныхъ учрежденіяхъ	—	—	—	—	—	—	—	—	—	—	—	—	—	—	—	—	—	—	—	—
13. Дѣятельность въ службахъ чести. Пункты, победы	9	9	4	10	—	—	—	—	—	—	—	—	—	—	—	—	—	—	—	—
14. Доходы съ капиталовъ и недвижимыхъ имуществъ, средствъ родителей и родственниковъ	12	14	5	18	—	—	—	—	—	—	—	—	—	—	—	—	—	—	—	—
15. Средствъ каинтъ, общ. учрежд. и частн. лицъ	12	4	2	2	—	—	—	—	—	—	—	—	—	—	—	—	—	—	—	—
16. Личныя изобрѣтенія и изобрѣтенія изобрѣтателей	—	—	—	—	—	—	—	—	—	—	—	—	—	—	—	—	—	—	—	—
17. Земледѣліе	—	—	—	—	—	—	—	—	—	—	—	—	—	—	—	—	—	—	—	—
18. Животноводство	—	—	—	—	—	—	—	—	—	—	—	—	—	—	—	—	—	—	—	—
20. Лѣснохозяйство въ личныхъ промыслахъ	—	—	—	—	—	—	—	—	—	—	—	—	—	—	—	—	—	—	—	—
21. Рыболовство и охота	—	—	—	—	—	—	—	—	—	—	—	—	—	—	—	—	—	—	—	—
24. Обработка животныхъ веществъ	—	—	—	—	—	—	—	—	—	—	—	—	—	—	—	—	—	—	—	—
25. Обработка животныхъ продуктовъ	2	—	7	6	—	—	—	—	—	—	—	—	—	—	—	—	—	—	—	—
26. Обработка дерева	1	—	—	—	—	—	—	—	—	—	—	—	—	—	—	—	—	—	—	—
27. Обработка металловъ	1	—	—	—	—	—	—	—	—	—	—	—	—	—	—	—	—	—	—	—
28. Обработка минеральныхъ веществъ (керамика)	—	—	—	—	—	—	—	—	—	—	—	—	—	—	—	—	—	—	—	—
29. Производство химическихъ и органич. съ смѣсью	—	—	—	—	—	—	—	—	—	—	—	—	—	—	—	—	—	—	—	—
30. Винокурство, пиво и пивоварство	—	—	—	—	—	—	—	—	—	—	—	—	—	—	—	—	—	—	—	—
32. Обработка кожи и шерсти животн. продуктовъ	—	—	—	—	—	—	—	—	—	—	—	—	—	—	—	—	—	—	—	—
34. Полиграфическое производство	—	—	—	—	—	—	—	—	—	—	—	—	—	—	—	—	—	—	—	—
35. Инжен. физ., оптич., хирург., чистыя, прикладныя	—	—	—	—	—	—	—	—	—	—	—	—	—	—	—	—	—	—	—	—
36. Кулац. дѣло, живопись, предпр. дѣла, росн. в т. п.	—	—	—	—	—	—	—	—	—	—	—	—	—	—	—	—	—	—	—	—
37. Исполнительное искусство	—	—	—	—	—	—	—	—	—	—	—	—	—	—	—	—	—	—	—	—
38. Устр., ремонтъ и поддерж. жила в стѣнн. работѣ	—	—	—	—	—	—	—	—	—	—	—	—	—	—	—	—	—	—	—	—
39. Провѣд. инженерн. и дозорн. дѣла в судостр.	—	—	—	—	—	—	—	—	—	—	—	—	—	—	—	—	—	—	—	—
40. Не вошедш. въ предѣлы трудовъ или неопред.	—	—	—	—	—	—	—	—	—	—	—	—	—	—	—	—	—	—	—	—
41. Иная слабость	—	—	—	—	—	—	—	—	—	—	—	—	—	—	—	—	—	—	—	—
42. Жестокія дѣла	—	—	—	—	—	—	—	—	—	—	—	—	—	—	—	—	—	—	—	—
43. Иная слабость	—	—	—	—	—	—	—	—	—	—	—	—	—	—	—	—	—	—	—	—
44. Иная слабость	—	—	—	—	—	—	—	—	—	—	—	—	—	—	—	—	—	—	—	—
45. Почта, телеграфъ и телефоны	—	—	—	—	—	—	—	—	—	—	—	—	—	—	—	—	—	—	—	—
47. Торговое посредничество	—	—	—	—	—	—	—	—	—	—	—	—	—	—	—	—	—	—	—	—
48. Торговля жидкостями, безъ значит. обрабатыванія	—	—	—	—	—	—	—	—	—	—	—	—	—	—	—	—	—	—	—	—
50. Торговля твердыми продуктами	—	—	—	—	—	—	—	—	—	—	—	—	—	—	—	—	—	—	—	—
51. Торговля твердыми продуктами, съ значит. обработкой	4	—	2	2	—	—	—	—	—	—	—	—	—	—	—	—	—	—	—	—
52. Торговля жидкостями и твердыми продуктами	—	—	—	—	—	—	—	—	—	—	—	—	—	—	—	—	—	—	—	—
56. Торговля жидкостями, жидкостями и т. п.	—	—	—	—	—	—	—	—	—	—	—	—	—	—	—	—	—	—	—	—
57. Торговля жидкостями, жидкостями, съ значит. обработкой	—	—	—	—	—	—	—	—	—	—	—	—	—	—	—	—	—	—	—	—
58. Торговля твердыми продуктами	—	—	—	—	—	—	—	—	—	—	—	—	—	—	—	—	—	—	—	—
59. Торговля жидкостями и жидкостями	—	—	—	—	—	—	—	—	—	—	—	—	—	—	—	—	—	—	—	—
60. Тракторы, машины, мебель, инструменты и инвентарь	—	—	—	—	—	—	—	—	—	—	—	—	—	—	—	—	—	—	—	—
61. Торговля инвентаремъ	—	—	—	—	—	—	—	—	—	—	—	—	—	—	—	—	—	—	—	—
62. Частота в частной торговлѣ	—	—	—	—	—	—	—	—	—	—	—	—	—	—	—	—	—	—	—	—
63. Лица неопредѣлившихъ занятій	—	—	—	—	—	—	—	—	—	—	—	—	—	—	—	—	—	—	—	—
65. Лица, неуплатившія даней	—	—	—	—	—	—	—	—	—	—	—	—	—	—	—	—	—	—	—	—
9. ФЕЛЛИНСКІЙ уѣздъ (безъ городовъ)	141	27	87	91	1	—	—	—	—	—	—	—	—	3	—	—	—	—	—	—
1. Администрация, судъ и полиція	8	—	7	9	—	—	—	—	—	—	—	—	—	2	—	—	—	—	—	—
2. Общественныя и благотворит. учрежденія	—	—	—	—	—	—	—	—	—	—	—	—	—	—	—	—	—	—	—	—
3. Частныя образовательныя учрежденія	—	—	—	—	—	—	—	—	—	—	—	—	—	—	—	—	—	—	—	—
4. Военныя службы	—	—	—	—	—	—	—	—	—	—	—	—	—	—	—	—	—	—	—	—
5. Государственныя управленческія учрежденія	10	—	7	27	—	—	—	—	—	—	—	—	—	—	—	—	—	—	—	—
6. Лица при церквяхъ, кладбищахъ и т. п., при- сутствующа въ службахъ при нихъ	—	—	—	—	—	—	—	—	—	—	—	—	—	—	—	—	—	—	—	—

XXII. (Продолжение)

Распределение населения по группам

Народности. Положение въ занятіи.	Возрастъ					Молодые			Рядовые			Старые			Итого	
	м	ж	м	ж	м.	м.	ж.	м.	м.	ж.	м.	ж.	м.	ж.	м.	ж.
9. Ученія и воспитательная дѣятельность.	1	1	1	4	4											
0. Наука, литература и искусства																
1. Врачебная и санитарная дѣятельность.																
2. Служба при благотворителяхъ, учрежденіяхъ.																
3. Дѣятельность въ службѣ части. Прист., полковн., доходы съ казначействъ и недвижимого имущества, срѣдствъ родителей и родственниковъ	1	1	4	1	4											
5. Срѣд. отъ казны, общ. учрежд. и частн. лицъ																
н. Личныя свободы въ отомынное наказаніе																
7. Земледѣліе	4	4	4	11	11											
8. Пчеловодство и шелководство																
н. Животноводство																
0. Дѣловодство и дѣсныя промыслы																
1. Рыболовство и охота.																
22. Добыча руды и коали																
24. Обработка ювелирскихъ вещей.																
25. Обработка животныахъ продуктовъ.																
26. Обработка дерева																
27. Обработка стекла																
28. Обработка минеральн. веществъ (керамика)																
29. Прокладочна хлѣбцеваніи сызав. съ пими																
30. Винокурение, пиво-и медоварение																
31. Проявл. прот. наплетъ. и бромиды. веществъ																
29. Обработка раст. и животн. наплетъ. продуктовъ																
34. Познаграфическіи проповѣдствія																
35. Инстр. фраз. оплывч., хирург., завед. группы																
36. Ювел. дѣло, живоил., предв. нудлѣтѣ, роск. и т. п.																
37. Подготовка одежды																
38. Устр. реком. и содерж. жи. в стромѣ. работѣ																
39. Проявл. анпмажей и постройка дерев. суловъ																
40. Не вошеп. въ прехвѣд. группы как неопред.																
41. Военныя сообщенія																
42. Дѣльныя дороги																
Изоваый промыслы																
5. Почта, телеграфъ и телефоны																
6. Торговыя вообще безъ точнаго опредѣленія																
9. Торговыя живыахъ животн																
50. Торговыя зерновыахъ продуктами																
51. Торговыя остальн. продукты сельск. хозяйства																
52. Торговыя строительн. материалн и товарнн																
53. Торговыя предметы домашняго обихода																
13. Торговыя тканни и предметы одежды																
37. Торг. предв. роск., наплетъ, искуе, нудлѣтѣ и т. д																
58. Торговыя остальныахъ предметахъ																
40. Травлѣтн, гостиц., меблднр. копнлѣтн, нудлѣтѣ																
11. Торговыя цнговныахъ																
Чистота и гнѣвна тѣла																
Лнцн неопредѣленныахъ занятій																
Лнцн, неказанншіи занятій																
роакъ ФЕЛННЪ	48	5	60	68	68											
1. Адмнннстратія, судъ и полиція	21		3	11	11											
2. Ошнствонная и согласная служба	0															
3. Частная юридическая дѣятельность																
4. Вооруженная слдл																
с. Возмездные преподавательскія исповѣданія																
б. Другіе хрнстіанск. исповѣданія																
7.																
нехрнстіанскнхъ исповѣданій																



XXII (Продолжение). Распределение населения по группам

Народности. Положение из занятий.	Белоруссы.				Малоруссы.				Белоруссы.				Полки.				Литовы.			
	Самостоя- тельные.		Члены семей.		Самос- тоятель- ные.		Члены семей.		Самос- тоятель- ные.		Члены семей.		Самос- тоятель- ные.		Члены семей.		Самос- тоятель- ные.		Члены семей.	
	м	ж.	м.	ж.	м.	ж.	м.	ж.	м.	ж.	м.	ж.	м.	ж.	м.	ж.	м.	ж.	м.	ж.
	2	3	4	5	6	7	8	9	10	11	12	13	14	15	16	17	18	19	20	21
8. Лица при переезде, складывающъ и т. п., при- служивъ и сторона при нихъ																				
9. Учебная и воспитательная деятельность																				
10. Наука, литература и искусство																				
11. Врачебная и санитарная деятельность																				
12. Служба при благотворит., учрежденихъ																				
13. Деятельность и служба частн. предп., подешника																				
14. Доходы съ капитала и недвижимого имущества, средства родителей и родственниковъ																				
15. Сред. отъ казенн. общ. учрежд. и частн. лицъ																				
16. Личные союбоды и отбывающіе наказания																				
17. Земледѣліе																				
18. Пчеловодство и пшелоководство																				
19. Животноводство																				
20. Лѣсоводство и лѣсные промыслы																				
21. Рыболовство и охота																				
22. Добыча руды и копн																				
24. Обработка водонистыхъ веществъ																				
25. Обработка животныхъ продуктовъ																				
26. Обработка дерева																				
27. Обработка металловъ																				
28. Обработка минераловъ, веществъ (керамика)																				
29. Промышленн. химическія и смежан. съ лица																				
30. Производство, вино-и медовареніе																				
31. Прочая, проч., салитъ, и бродячая, веществъ																				
32. Обработка раст. и животн. питат. продуктовъ																				
34. Полиграфическія производствъ																				
35. Инстр. физ., оптич., хирург., часы, агрушкн																				
36. Ю.-са. дѣло, живот., предп., кузаль, роск. и т. п.																				
37. Изготовленіе одежды																				
38. Устр., ремоя., солери. жпл. и строит. работы																				
39. Прочая, экипажей и постройка дерев. судовъ																				
40. Не вошед. въ предѣл. группы или невошед.																				
41. Водныя сообщенія																				
42. Железныя дороги																				
43. Извозный промыселъ																				
44. Остаточная сухолуп. сообщенія и средства перемѣн																				
45. Почта, телеграфъ и телефонъ																				
48. Торговля вообщее, безъ т.-члнго опредѣленія																				
49. Торговля живымъ скотомъ																				
50. Торговля зерновыми продуктами																				
51. Торговля остальн. продукт. сельск. хозяйства																				
52. Торговля строительн. матеріалами, топливомъ																				
53. Торговля предметами домашняго обихода																				
54. Торговля металл. тонер., машин. и оружіемъ																				
55. Торговля тканями и предметами одежды																				
56. Торговля кожей, мехами и т. п.																				
57. Торг. предп. роскоши, искусств., кузаль и т. п.																				
58. Торговля остальными предметами																				
59. Торговля разносная и разносная																				
60. Трактиры, гостин., каблар. компанія, клубы																				
61. Торговля пищевая																				
62. Частота и частота тѣла																				
63. Лица несопредѣленныхъ занятій																				
64. Преступникъ																				
65. Лица, неучававшія занятій																				

ЗВ'ЯНУТІЙ І ПО НАРОДНОСТЯМЪ НА ОСНОВАНІИ РОДНОГО ЯЗЫКА.

Классъ	Имя	Родъ		Мѣсто		Школа		Адресъ		Вѣкъ		Родъ		Служба		Служба			
		М.	Ж.	М.	Ж.	М.	Ж.	М.	Ж.	М.	Ж.	М.	Ж.	М.	Ж.	М.	Ж.	М.	Ж.
1	19	5	2	11	2	11	2	11	2	11	2	11	2	11	2	11	2	11	2
2	8	2	16	16	2	16	2	16	2	16	2	16	2	16	2	16	2	16	2
3	7	4	7	7	1	7	1	7	1	7	1	7	1	7	1	7	1	7	1
4	5	2	34	2	34	2	34	2	34	2	34	2	34	2	34	2	34	2	34
5	11	1	1	1	1	1	1	1	1	1	1	1	1	1	1	1	1	1	1
6	10	1	3	3	1	3	1	3	1	3	1	3	1	3	1	3	1	3	1
7	8	7	11	7	11	7	11	7	11	7	11	7	11	7	11	7	11	7	11
8	6	7	6	6	7	6	7	6	7	6	7	6	7	6	7	6	7	6	7
9	7	4	4	4	4	4	4	4	4	4	4	4	4	4	4	4	4	4	4
10	1	5	1	1	5	1	1	1	5	1	1	1	1	1	1	1	1	1	1
11	1	1	1	1	1	1	1	1	1	1	1	1	1	1	1	1	1	1	1
12	1	1	1	1	1	1	1	1	1	1	1	1	1	1	1	1	1	1	1
13	1	1	1	1	1	1	1	1	1	1	1	1	1	1	1	1	1	1	1
14	1	1	1	1	1	1	1	1	1	1	1	1	1	1	1	1	1	1	1
15	1	1	1	1	1	1	1	1	1	1	1	1	1	1	1	1	1	1	1
16	1	1	1	1	1	1	1	1	1	1	1	1	1	1	1	1	1	1	1
17	1	1	1	1	1	1	1	1	1	1	1	1	1	1	1	1	1	1	1
18	1	1	1	1	1	1	1	1	1	1	1	1	1	1	1	1	1	1	1
19	1	1	1	1	1	1	1	1	1	1	1	1	1	1	1	1	1	1	1



XXIII. Распределение населенія, занимающагося и охотою, по побочнымъ

Группы и виды занятій	Уѣзды (съ городами). Положеніе въ занятіи		По губерніи				Ринскій уѣздъ			
			Самостоя- тельныя		Члены семей.		Самостоя- тельныя		Члены семей.	
			м.	ж.	м.	ж.	м.	ж.	м.	ж.
Общее число людей, занимающихся сельскими или ручными промыслами, рыболовствомъ и охотою	187 024	83 908	176 208	288 137	22 258	8 261	18 848	22 447		
Изъ нихъ имѣютъ побочныя промысловыя занятія	21 981	14 828	9 716	13 009	2 874	798	246	1 191		

Группы и виды занятій	Уѣзды (съ городами). Положеніе въ занятіи		Валескій уѣздъ				Вондомскій уѣздъ			
			Самостоя- тельныя		Члены семей		Самостоя- тельныя		Члены семей.	
			м.	ж.	м.	ж.	м.	ж.	м.	ж.
Общее число людей, занимающихся сельскими или ручными промыслами, рыболовствомъ и охотою	20 340	11 082	18 756	32 887	18 388	6 407	16 084	27 071		
Изъ нихъ имѣютъ побочныя промысловыя занятія	1 716	1 613	487	2 836	2 639	1 241	1 328	1 273		

Въ томъ числѣ имѣли

Виды побочныхъ занятій	Уѣзды (съ городами). Положеніе въ занятіи		По губерніи.		Ринскій уѣздъ.				Валескій Уѣздъ.				Вондомскій уѣздъ.			
			Самостоя- тельныя.		Члены семей.		Самостоя- тельныя.		Члены семей.		Самостоя- тельныя.		Члены семей.			
			м.	ж.	м.	ж.	м.	ж.	м.	ж.	м.	ж.	м.	ж.	м.	ж.
Земледѣіе вообще	837	72	103	202	211	9	12	49	59	8	9	5	33	6	15	12
Бахчевод., свекл. и др. спец. культуры	1	—	—	1	—	—	—	—	—	—	—	—	—	—	—	—
Огородничество	55	2	7	36	2	1	2	2	1	—	—	—	5	—	—	—
Хлопководство	6	3	2	6	—	—	—	3	—	—	1	—	—	2	1	1
Табачководство	2	—	—	2	—	—	—	—	1	—	—	1	—	—	—	—
Садоводство и плодоводство	241	8	79	12	38	3	12	4	36	1	11	—	63	—	13	2
Виноделие	2	—	—	—	1	—	—	—	1	—	—	—	—	—	—	—
Пчеловодство	201	2	59	8	41	—	11	—	28	—	11	—	62	—	30	1
Скотководство вообще	273	270	3 792	3 800	11	49	214	311	32	22	159	224	66	68	489	581
Коневодство заводское	5	—	—	—	—	—	—	—	—	—	—	—	1	—	—	—
Коневодство домашнее	4	—	1	—	—	—	—	—	—	—	1	—	1	—	—	—
Шелководство	1	—	—	—	—	—	—	—	—	—	—	—	1	—	—	—
Прочія отрасли животноводства	4	—	1	1	1	—	—	—	—	—	—	—	—	—	—	—
Лѣсоводство, разводчикіе хвойны и др. хвойныхъ растений	—	—	5	—	—	—	—	—	—	—	—	—	—	—	—	—
Культура чая	—	—	1	1	—	—	—	—	—	—	—	—	—	—	—	—
Лѣсоводство	11	—	—	—	—	—	—	—	—	—	—	—	1	—	—	—
Лѣсн. пром.: заготовка лѣсн. матер., рубка и пила дровъ, ваг. луба и т. п.	1 328	4	218	5	320	1	32	—	107	—	21	1	113	—	19	—
Заготовка лѣсныхъ матеріал. для заводовъ и рудниковъ	3	—	2	—	—	—	—	—	—	—	—	—	2	—	—	—
Производство древеснаго угля	1	—	3	—	—	—	—	—	—	—	—	—	—	—	1	—
Кустарные лѣсные промыслы (сидра дести и смолы, жженіе угля)	39	—	4	—	9	—	—	—	4	—	—	—	1	—	—	—

сельскимъ или кочевымъ хозяйствомъ, рыболовствомъ промысловымъ занятіямъ.

Вольскій уѣздъ				Яндеевскій уѣздъ				Яросскій уѣздъ			
Самостоятельные.		Члены семей.		Самостоятельные.		Члены семей.		Самостоятельные.		Члены семей.	
м.	ж.	м.	ж.	м.	ж.	м.	ж.	м.	ж.	м.	ж.
10	11	12	13	14	15	16	17	18	19	20	21
19 881	10 688	20 824	24 760	21 638	12 844	21 343	26 728	18 172	7 220	19 007	30 412
1 073	2 139	694	4 685	1 099	3 335	1 261	7 001	1 614	1 008	1 197	2 913

Юрьевскій уѣздъ				Завьяльскій уѣздъ				Шалинскій уѣздъ.			
Самостоятельные.		Члены семей.		Самостоятельные.		Члены семей.		Самостоятельные.		Члены семей.	
м.	ж.	м.	ж.	м.	ж.	м.	ж.	м.	ж.	м.	ж.
22	31	32	33	34	35	36	37	38	39	40	41
26 124	12 738	27 626	45 717	8 519	4 688	12 081	20 682	13 418	9 018	16 281	28 828
3 347	2 433	1 123	4 130	2 811	738	1 477	1 925	1 914	1 414	1 229	3 074

ПОБОЧНЫМИ ЗАНЯТІЯМИ:

Яросскій уѣздъ.				Вольмирскій уѣздъ				Первоуральскій уѣздъ.				Юрьевскій уѣздъ.				Завьяльскій уѣздъ.				Шалинскій уѣздъ			
Самостоя- тельные.		Члены семей.		Самостоя- тельные.		Члены семей.		Самостоя- тельные.		Члены семей.		Самостоя- тельные.		Члены семей.		Самостоя- тельные.		Члены семей.		Самостоя- тельные.		Члены семей.	
м.	ж.	м.	ж.	м.	ж.	м.	ж.	м.	ж.	м.	ж.	м.	ж.	м.	ж.	м.	ж.	м.	ж.	м.	ж.	м.	ж.
18	21	22	23	24	25	26	27	28	29	30	31	32	33	34	35	36	37	38	39	40	41	42	43
91	5	16	67	6	6	70	7	1	26	231	11	13	13	20	9	1	6	83	7	15	24	1	24
—	—	—	1	—	—	109	—	1	—	31	—	—	11	—	—	—	1	—	1	—	—	—	—
—	—	—	2	—	—	—	—	—	—	4	—	—	1	—	—	—	—	—	—	—	—	—	—
19	3	10	20	1	3	4	1	4	—	32	—	13	1	41	—	—	—	16	—	10	—	—	—
14	1	2	24	—	1	9	—	4	5	13	—	1	2	6	1	2	—	4	—	1	—	—	1
—	20	743	40	31	219	17	15	180	464	17	20	168	164	10	6	267	229	26	16	768	718	—	—
—	—	—	1	—	—	—	—	—	—	1	—	—	—	—	—	—	—	—	—	—	—	—	—
—	—	—	—	—	—	—	—	—	—	—	—	—	—	—	—	—	—	—	—	—	—	—	—
—	—	—	—	—	—	—	—	—	—	—	—	—	—	—	—	—	—	—	—	—	—	—	—
1	—	—	—	—	—	—	—	—	—	—	—	—	—	6	—	—	—	—	—	—	—	—	—
91	—	15	89	—	1	202	—	43	—	218	3	41	—	63	23	—	—	95	—	17	—	—	—
1	—	—	—	—	—	—	—	—	—	—	—	2	—	—	—	—	—	—	—	—	—	—	—
—	—	2	—	—	—	—	—	—	—	—	—	—	—	—	—	—	—	—	—	—	—	—	—
2	—	—	3	—	—	1	—	—	—	2	—	—	—	10	—	3	—	5	—	—	—	—	—

XXIII. (Продолжение). Распределение населения, занимающегося И ОХОТОЮ, ПО ПОБОЧНЫМЪ

Уезды (съ городами Положение въ занятіи)	По губернии		Рязанскій уездъ		Владимирскій уездъ		Владимирскій уездъ	
	Село	Часть	Одежды	Животн.	Одежда	Одежда	Животн.	Животн.
Производство сапожныхъ шпалекъ, спичечной соломки и т. п. издѣлій	—	—	—	—	—	—	—	—
Производство сапожныхъ колодокъ, ружейныхъ ложекъ и т. п. предм.	—	—	—	—	—	—	—	—
Чугунно- и сталелитейное производ.	—	—	—	—	—	—	—	—
Провязъ свѣчниковъ и олов. лист., словилиты, паяльно-цинк. и т. п.	—	—	—	—	—	—	—	—
Провязъ проволочное и гвоздильное	—	—	—	—	—	—	—	—
Провязъ скобяного товара	—	—	—	—	—	—	—	—
Провязъ игольное, булав., шпал. и др. металлч. издѣлій	—	—	—	—	—	—	—	—
Провязъ жестяныхъ издѣлій, ламповое	—	—	—	—	—	—	—	—
Провязъ желѣзн., луж. и эмал. посуды	—	—	—	—	—	—	—	—
Провязъ слесарное, сл.-мех. и кузнечн.	—	—	—	—	—	—	—	—
Провязъ кѣдлолит., колокол. и самоварн.	—	—	—	—	—	—	—	—
Кустарное провязъ. рызн. метал. издѣлій	—	—	—	—	—	—	—	—
Машина - судно - парово-загово-строительное провязъ	—	—	—	—	—	—	—	—
Провязъ земледѣльч. машинъ и орудій	—	—	—	—	—	—	—	—
Производство огнестрѣльного и холоднаго оружія, патроновъ, гильзъ	—	—	—	—	—	—	—	—
Кирпичное и черепичное производство	—	—	—	—	—	—	—	—
Горшечное и гончарное производство	—	—	—	—	—	—	—	—
Провязъ, фарфоровое и фарфоровое	—	—	—	—	—	—	—	—
Рязанск. минеральныхъ веществъ	—	—	—	—	—	—	—	—
Производство извести и алебастра	—	—	—	—	—	—	—	—
Производство грифель, аспидныхъ досокъ, мѣлковъ и карандашей	—	—	—	—	—	—	—	—
Производство хрустальн. и зеркальн. изд. изъ стекла	—	—	—	—	—	—	—	—
Провязъ, клеотъ и солей	—	—	—	—	—	—	—	—
→ асфальтовыхъ издѣлій	—	—	—	—	—	—	—	—
→ продукты сухой перегонки дерева, сѣн., дѣгтя и т. п.	—	—	—	—	—	—	—	—
→ резанн. и ваучковъ изъ	—	—	—	—	—	—	—	—
→ бумагоблательное	—	—	—	—	—	—	—	—
Провязъ, азбучинное	—	—	—	—	—	—	—	—
Мыловаренное производство	—	—	—	—	—	—	—	—
Производство винокурен., спирточистительное и водочное	—	—	—	—	—	—	—	—
Пиво- и медоваренное производство	—	—	—	—	—	—	—	—
Провязъ, шипучихъ и минер. водъ и квасоварен. производств.	—	—	—	—	—	—	—	—
Производство другихъ питательныхъ веществъ (кумысъ, кефиръ, т. п.)	—	—	—	—	—	—	—	—
Мукомольное и крупяное производ.	—	—	—	—	—	—	—	—
Провязъ, макаронъ и друг. продукт. изъ тѣста	—	—	—	—	—	—	—	—
Производство хлебопечарн., булочн., пирожн. и т. д.	—	—	—	—	—	—	—	—
Производст. разныхъ съдобныхъ приправъ и приностей; консервовъ изъ фруктовъ и овощей	—	—	—	—	—	—	—	—
Производство кондитерское	—	—	—	—	—	—	—	—
Провязъ, крахмальное, молочное и иныхъ продукт. изъ крахмала (дектрина)	—	—	—	—	—	—	—	—
Производство масляное (растительныхъ маселъ)	—	—	—	—	—	—	—	—
Съдобный промыселъ	—	—	—	—	—	—	—	—



Государственный статистический бюро Императорскаго Всероссийскаго Государственнаго Училища имени Александра Великаго Царя

XXIII (Продолжение). Распределение населенія, занимающагося И ОХОТОЮ, ПО ПОБОЧНЫМЪ

Уѣзды (съ городами) Включеніе въ Александр.	Въ губерніи.				Въ Александр. уѣздѣ.				Въ Могилев. уѣздѣ.				Въ Венденск. уѣздѣ.				
	Самостоя- тельныя.		Члены семей.		Самостоя- тельныя.		Члены семей.		Самостоя- тельныя.		Члены семей.		Самостоя- тельныя.		Члены семей.		
	м.	ж.	м.	ж.	м.	ж.	м.	ж.	м.	ж.	м.	ж.	м.	ж.	м.	ж.	
Всѣмъ особамъ зачтены	1	2	3	4	5	6	7	8	9	10	11	12	13	14	15	16	17
Работы по постройкѣ и ремонту матері- альныхъ кор., мѣл., лѣсныхъ, парковыхъ, шоловъ и т. п.																	
Фабричныя, слесарныя и рабоч. на фабр. безъ опред. рода производствъ	140		2	1				2		1							
Металлич., кожаныя и кожачиныя	21		6							4							
Вачетары, амальгамы и т. п.	6									7							
Консервные судокосы	122		27			76		17		1				1			
Вачетары, начальн. службы, дѣтск., печ., податныя контора, почта, интер. и т. п. служ. на лиц. и д.	3																
Рабочи и слуги, вѣдомств., стѣ- щныя прислуги и т. п.	93		12			16		7		2			1				
Содерж. коней, вѣдом. и коней, почта, легковой и конный транспортъ	18					1								7			
Деревяныя и каменные производствъ	161		21			19		4		13				11			
Горючидревн. и каменный производствъ	5									5							
Спички и дрова, дѣла и дроби	154		13			16		19		17		12		27		5	
Подарочныя дары, удили и мосты	6		4			4								1			
Перевозка тяжестей (артилы, артил., косылки и т. п.)	3													2			
Кладовыя на дорогахъ и омпубусахъ	6		2			1											
Телеграф., телеграфисты, телефонисты и почтальоны	19	1	8	2		1				1				2			
Служащія старши и ремесленные	4		2														
Крестьянскія учрежденія: бакал., конюшны, судобережн. товарищ. и иныя суды	3					4											
Страховыя учрежденія	5					1				3				1			
Коммиссионеры, факторы, шенкеры, по- сылыныя и артели олов., артель- щины, подрядчики-наставцы и т. п.	1		2											7			
Торг. лавочки, безъ опредѣленія предм.	279	1	33	11		25		3	2	10		2		44		5	1
Мясниц., свиныхъ, корн. мясн. товаровъ и проч. домашняго обихода	76	1	9	4		3		1		8		1		16		1	2
Торгов. лавочныя			11			2			3					8		3	
Торгов. лавочныя	38		6			20		2		1				9			
Торгов. лавочныя, крупы, крупы и т. п.	13		2			1								1			
Сухихъ и парированныхъ продук. скотины коньяковъ и кофе	31		12	1		4		1									
Торгов. лавочныя, пеньковыя, хлопковыя	87		24	2				4		8		1		25		4	
Торгов. лавочныя и солиныя	2		1														
Торгов. лавочныя, фруктов., грибами	3	1	2						1					1		3	1
Торгов. лавочныя, мясныя, яйца и рыбац.	71		19			19	1	11	6	3		4		9		2	
Торгов. лавочныя, продукты и напитки	47	12	3	14		6	1			9	1			1	8		13
Торгов. лавочныя, напитки	1	1									2			1	1		
Торгов. лавочныя, разн. качества привоз. и другія предм. потребныя	15	2	1	7			1		1					1			
Торгов. лавочныя, вѣдомств. и фискальн. товар.	7					2				2				2			
Торгов. лавочныя, табачныя и табачныя издѣл.		1															
Торгов. лавочныя, текстильн.	2	1				1	1			1							
Торгов. лавочныя, текстильн.	20	1	1			7				3				1			
Торгов. лавочныя, строительн. матеріалы (кирпич., цементъ и др.)	14		1											3			
Торгов. лавочныя, строительн. матеріалы (дрова, уголь, торф., известь)	11		2			8		1						1			
Торгов. лавочныя, домашн. устройства и хозяйств., садоводств. и т. п. тов.	3		1														
Торгов. лавочныя, строительн. матеріалы (фарфоръ, фаянсъ и др.)	7		1											1			

XXIII. (Продолжение). Распределение населенія, занимающагося и охотою, по побочнымъ

Уѣзды (съ городами) Возвращеніе въ земліи.	По губерніи.				Рижскій уѣздъ.				Валкскій уѣздъ.				Венденскій уѣздъ.			
	Самостоя- тельные.		Члены семей.		Самостоя- тельные.		Члены семей.		Самостоя- тельныя.		Члены семей.		Самостоя- тельные.		Члены семей.	
	м.	ж.	м.	ж.	м.	ж.	м.	ж.	м.	ж.	м.	ж.	м.	ж.	м.	ж.
Виды промысловъ земледѣлія	2	3	4	5	6	7	8	9	10	11	12	13	14	15	16	17
Торговля сельско-хозяйственными продуктами	—	2	—	—	—	2	—	—	—	—	—	—	—	—	—	—
Торговля пушными и бр. твар., мехами, шкурами и т. п. товарами	12	—	1	—	1	—	—	—	—	—	—	—	0	—	1	—
Торговля продуктами охоты (бѣлья, гонимы, птицы, олени, бобры, соболь, лисы и пр.)	3	1	2	—	—	—	—	—	1	—	—	—	1	—	—	—
Торговля разными галантерейными товарами	1	—	—	—	—	—	—	—	—	—	—	—	—	—	—	—
Торговля кожей, шубными и др. мехами и шорными товарами	1	—	3	—	1	—	1	—	—	—	—	—	—	—	—	—
Торговля бумагой, парчой, шелками, матеріями и бѣлизною и т. п.	2	—	—	—	—	—	—	—	—	—	—	—	—	—	—	—
Торговля нитками и пряжей; предметами искусства	8	—	1	—	—	—	—	—	1	—	—	—	—	—	—	—
Торговля предметами церковными	2	—	—	—	1	—	—	—	—	—	—	—	—	—	—	—
Торговля химическими продуктами (исполот., аптекарск., красочн. и пр.)	1	—	—	—	1	—	—	—	—	—	—	—	—	—	—	—
Торговля окрасочными материалами (краски, варочныя и т. п.)	1	—	—	—	—	—	—	—	—	—	—	—	—	—	—	—
Торговля товарами для детей и школ., красочными карандашами, бумагой, чернилами	1	—	—	—	—	—	—	—	—	—	—	—	—	—	—	—
Торговля разными родами животными и птицами	1	—	—	—	—	—	—	—	—	—	—	—	—	—	—	—
Торговля разными родами рыбными и дѣланными	87	—	9	—	2	—	—	—	8	—	1	—	2	—	—	—
Содержаніе театровъ, клубовъ, школъ, начальныхъ доушколъ, почтовыхъ дворовъ	6	—	—	1	—	—	—	—	—	—	—	—	—	—	—	—
Содержаніе ресторановъ, трактировъ, буфетовъ, кухонствъ и чайныхъ	3	—	—	—	3	—	—	—	1	—	—	—	—	—	—	—
Содержаніе и управленіе клубовъ и частныхъ театровъ	1	—	—	—	—	—	—	—	—	—	—	—	—	—	—	—
Завѣдѣніе разными родами спортивными, физическими, и содержаніе школъ для спорта	3	—	1	—	3	—	1	—	—	—	—	—	—	—	—	—
Содержаніе въ клубныхъ и амбулаторіяхъ Почты военныхъ торговлей, аптеки, лавки, револьверныя магазины и т. д.	1	—	1	—	1	—	—	—	—	—	—	—	—	—	—	—
Школы, церкви, конторы и другія административныя учрежденія торговли	143	7	1	4	39	—	—	—	14	1	1	—	22	2	—	1
Банки и кассы	1	1	—	—	—	—	—	—	—	—	—	—	1	—	—	—
Циркуляры и конторы	2	1	—	2	—	—	—	—	1	—	—	1	—	1	—	—
Прачешныя и гладильныя	—	60	—	100	—	28	—	60	—	1	—	11	—	6	—	6
Переписныя, чертѣныя, переводы, составленія и т. п. для малъ профессій	23	1	8	1	3	—	—	—	8	—	1	—	2	—	4	—
Бродячіе музык., охоты, малярныя и т. п.	59	1	79	6	—	1	9	—	16	—	18	1	11	—	19	—
Виды, бродячія странники, ботаники, гадальни и т. п.	38	3	9	3	26	—	—	—	—	—	—	—	—	—	—	—
Сверхъ того:																
Чернорабочіе и поденныя	335	17	80	86	68	5	19	19	11	1	3	2	14	1	2	3

XXIV. Распределение населения по

Улицы по территории Городица городица	Суммарно в населенных пунктах												
	2	3	4	5	6	7	8	9	10	11	12	13	
	Дорожные по хозяйственным взвешиваниям	Все домов хозяйства	Жилищно-коммунальное хозяйство	Жилищно-коммунальное хозяйство	Жилищно-коммунальное хозяйство	Жилищно-коммунальное хозяйство	Жилищно-коммунальное хозяйство	Жилищно-коммунальное хозяйство	Жилищно-коммунальное хозяйство	Жилищно-коммунальное хозяйство	Жилищно-коммунальное хозяйство	Жилищно-коммунальное хозяйство	Жилищно-коммунальное хозяйство
I. Городица	6 037	6 660	2 688	3 270	1 256	1 283	2 784	2 094	2 532	2 301	78 622	...	
II. Городица	
III. Городица	
IV. Городица	
V. Городица	
VI. Городица	
VII. Городица	
VIII. Городица	
IX. Городица	
X. Городица	
XI. Городица	
XII. Городица	
XIII. Городица	
XIV. Городица	
XV. Городица	
XVI. Городица	
XVII. Городица	
XVIII. Городица	
XIX. Городица	
XX. Городица	
XXI. Городица	
XXII. Городица	
XXIII. Городица	
XXIV. Городица	
XXV. Городица	
XXVI. Городица	
XXVII. Городица	
XXVIII. Городица	
XXIX. Городица	
XXX. Городица	
XXXI. Городица	
XXXII. Городица	
XXXIII. Городица	
XXXIV. Городица	
XXXV. Городица	
XXXVI. Городица	
XXXVII. Городица	
XXXVIII. Городица	
XXXIX. Городица	
XL. Городица	
XLI. Городица	
XLII. Городица	
XLIII. Городица	
XLIV. Городица	
XLV. Городица	
XLVI. Городица	
XLVII. Городица	
XLVIII. Городица	
XLIX. Городица	
L. Городица	



РОДНОВОМУ ЯЗЫКУ, СОСЛОВІЯМЪ И СОСТОЯНІЯМЪ.

Классъ	Возрастъ	Мѣсяцъ	Имя	Фамилія	Физическія устройство безъ раздѣ- ла въ сословіи	Дѣла, не состоявшія въ сословіи	Иные, не ука- заннаго сосло- вія	Искрѣпленіе здоровья	И Т. Д.				
188530	188530	42	б	3	2	008	1071	301	411	442	1003	188530	188530
188531	188531	19	5	3	2	274	114	66	58	86	116	188531	188531
188532	188532	25	7	3	2	272	828	68	60	78	116	188532	188532
188533	188533	17	1	3	2	30	47	1	5	5	—	188533	188533
188534	188534	—	—	—	—	—	—	—	—	—	—	188534	188534
188535	188535	—	—	—	—	—	—	—	—	—	—	188535	188535
188536	188536	—	—	—	—	—	—	—	—	—	—	188536	188536
188537	188537	—	—	—	—	—	—	—	—	—	—	188537	188537
188538	188538	—	—	—	—	—	—	—	—	—	—	188538	188538
188539	188539	—	—	—	—	—	—	—	—	—	—	188539	188539
188540	188540	—	—	—	—	—	—	—	—	—	—	188540	188540
188541	188541	—	—	—	—	—	—	—	—	—	—	188541	188541
188542	188542	—	—	—	—	—	—	—	—	—	—	188542	188542
188543	188543	—	—	—	—	—	—	—	—	—	—	188543	188543
188544	188544	—	—	—	—	—	—	—	—	—	—	188544	188544
188545	188545	—	—	—	—	—	—	—	—	—	—	188545	188545
188546	188546	—	—	—	—	—	—	—	—	—	—	188546	188546
188547	188547	—	—	—	—	—	—	—	—	—	—	188547	188547
188548	188548	—	—	—	—	—	—	—	—	—	—	188548	188548
188549	188549	—	—	—	—	—	—	—	—	—	—	188549	188549
188550	188550	—	—	—	—	—	—	—	—	—	—	188550	188550
188551	188551	—	—	—	—	—	—	—	—	—	—	188551	188551
188552	188552	—	—	—	—	—	—	—	—	—	—	188552	188552
188553	188553	—	—	—	—	—	—	—	—	—	—	188553	188553
188554	188554	—	—	—	—	—	—	—	—	—	—	188554	188554
188555	188555	—	—	—	—	—	—	—	—	—	—	188555	188555
188556	188556	—	—	—	—	—	—	—	—	—	—	188556	188556
188557	188557	—	—	—	—	—	—	—	—	—	—	188557	188557
188558	188558	—	—	—	—	—	—	—	—	—	—	188558	188558
188559	188559	—	—	—	—	—	—	—	—	—	—	188559	188559
188560	188560	—	—	—	—	—	—	—	—	—	—	188560	188560
188561	188561	—	—	—	—	—	—	—	—	—	—	188561	188561
188562	188562	—	—	—	—	—	—	—	—	—	—	188562	188562
188563	188563	—	—	—	—	—	—	—	—	—	—	188563	188563
188564	188564	—	—	—	—	—	—	—	—	—	—	188564	188564
188565	188565	—	—	—	—	—	—	—	—	—	—	188565	188565
188566	188566	—	—	—	—	—	—	—	—	—	—	188566	188566
188567	188567	—	—	—	—	—	—	—	—	—	—	188567	188567
188568	188568	—	—	—	—	—	—	—	—	—	—	188568	188568
188569	188569	—	—	—	—	—	—	—	—	—	—	188569	188569
188570	188570	—	—	—	—	—	—	—	—	—	—	188570	188570
188571	188571	—	—	—	—	—	—	—	—	—	—	188571	188571
188572	188572	—	—	—	—	—	—	—	—	—	—	188572	188572
188573	188573	—	—	—	—	—	—	—	—	—	—	188573	188573
188574	188574	—	—	—	—	—	—	—	—	—	—	188574	188574
188575	188575	—	—	—	—	—	—	—	—	—	—	188575	188575
188576	188576	—	—	—	—	—	—	—	—	—	—	188576	188576
188577	188577	—	—	—	—	—	—	—	—	—	—	188577	188577
188578	188578	—	—	—	—	—	—	—	—	—	—	188578	188578
188579	188579	—	—	—	—	—	—	—	—	—	—	188579	188579
188580	188580	—	—	—	—	—	—	—	—	—	—	188580	188580
188581	188581	—	—	—	—	—	—	—	—	—	—	188581	188581
188582	188582	—	—	—	—	—	—	—	—	—	—	188582	188582
188583	188583	—	—	—	—	—	—	—	—	—	—	188583	188583
188584	188584	—	—	—	—	—	—	—	—	—	—	188584	188584
188585	188585	—	—	—	—	—	—	—	—	—	—	188585	188585
188586	188586	—	—	—	—	—	—	—	—	—	—	188586	188586
188587	188587	—	—	—	—	—	—	—	—	—	—	188587	188587
188588	188588	—	—	—	—	—	—	—	—	—	—	188588	188588
188589	188589	—	—	—	—	—	—	—	—	—	—	188589	188589
188590	188590	—	—	—	—	—	—	—	—	—	—	188590	188590
188591	188591	—	—	—	—	—	—	—	—	—	—	188591	188591
188592	188592	—	—	—	—	—	—	—	—	—	—	188592	188592
188593	188593	—	—	—	—	—	—	—	—	—	—	188593	188593
188594	188594	—	—	—	—	—	—	—	—	—	—	188594	188594
188595	188595	—	—	—	—	—	—	—	—	—	—	188595	188595
188596	188596	—	—	—	—	—	—	—	—	—	—	188596	188596
188597	188597	—	—	—	—	—	—	—	—	—	—	188597	188597
188598	188598	—	—	—	—	—	—	—	—	—	—	188598	188598
188599	188599	—	—	—	—	—	—	—	—	—	—	188599	188599
188600	188600	—	—	—	—	—	—	—	—	—	—	188600	188600

XXIV. (Продолжение). Распределение населения по

Села и деревни	Селения и деревни											
	Деревни по		Деревни для		Двадцать два		Почетные		Купцы		Мещане	
	в	н	н	н	н	н	н	н	н	н	н	н
Уезды и города	2	3	4	5	6	7	8	9	10	11	12	13
3 Вологодский уезд (без города)	98	57	37	37	71	82	44	26	7	6	1 065	900
I Русские	34	10	—	4	10	41	—	—	—	—	88	109
в т. ч. белорусский	10	10	—	1	10	44	—	2	—	—	88	69
в т. ч. белорусский	—	—	—	—	—	—	—	—	—	—	—	—
II Польский	—	—	—	1	—	—	—	—	—	—	6	12
III Остальные германские	—	—	—	—	—	—	—	—	—	—	—	—
IV Латвиско-литовские	—	1	18	19	19	15	10	10	6	5	174	199
в т. ч. литовский	—	—	—	—	—	—	—	—	—	—	—	—
в т. ч. литовский	—	1	18	19	19	15	10	10	6	5	174	199
V Романские (французский)	—	—	—	—	—	—	—	—	—	—	—	—
VI Немецкий	8	24	9	13	13	11	20	24	—	1	110	137
VII Остальные западно-европейские	—	—	—	—	—	—	—	—	—	—	19	64
в т. ч. датский	—	—	—	—	—	—	—	—	—	—	79	64
в т. ч. датский	—	—	—	—	—	—	—	—	—	—	110	91
VIII Еврейский	—	—	—	—	—	—	—	—	1	—	—	—
IX Финский	—	—	—	—	—	—	—	—	—	—	1	3
в т. ч. финский	—	—	—	—	—	—	—	—	—	—	1	3
X Турецко-татарские	—	—	—	—	—	—	—	—	—	—	—	—
Паучаевские татары	—	—	—	—	—	—	—	—	—	—	—	1
Всего Вологодск.	103	126	80	74	14	8	34	42	2	5	688	784
I Русские	71	12	42	34	1	9	9	6	—	—	65	51
в т. ч. белорусский	31	12	42	40	4	8	9	6	—	—	65	37
в т. ч. белорусский	—	—	—	—	—	—	—	—	—	—	—	—
II Польский	9	8	3	—	—	—	—	—	—	—	12	1
IV Латвиско-литовские	1	1	13	8	9	—	9	9	1	1	174	221
в т. ч. литовский	1	1	13	8	9	—	9	9	1	1	174	221
в т. ч. литовский	—	—	12	8	9	—	9	9	1	1	172	225
VI Немецкий	13	22	9	12	1	—	15	22	1	1	—	186
VII Остальные германские	—	—	1	—	—	—	—	—	—	—	—	—
в т. ч. шведский	—	1	1	—	—	—	—	—	—	—	—	—
VIII Остальные европейские (немецкие)	—	—	—	—	—	—	—	—	—	—	4	—
IX Турецко-татарские	—	—	—	—	—	—	—	—	—	—	1	19
XI Финский	—	—	—	—	—	—	—	—	—	—	—	—
XIII Турецко-татарские	—	—	—	—	—	—	—	—	—	—	—	—
4 Верский уезд (без города)	73	91	16	1	53	61	18	36	10	6	688	624
I Русские	6	7	2	—	—	36	2	1	5	2	113	110
в т. ч. белорусский	6	7	2	—	—	36	2	1	5	2	113	110
в т. ч. белорусский	—	—	—	—	—	—	—	—	—	—	—	—
II Польский	—	—	—	—	—	—	—	—	—	—	—	—
IV Латвиско-литовские	—	—	1	—	—	—	—	—	—	—	48	34
в т. ч. литовский	—	—	—	—	—	—	—	—	—	—	—	—
в т. ч. литовский	—	—	1	—	—	—	—	—	—	—	48	34
V Романские (французский)	—	—	—	—	—	—	—	—	—	—	—	—
VI Немецкий	67	84	12	1	11	21	15	28	—	—	191	205
VII Остальные германские	—	—	—	—	—	—	—	—	—	—	—	—
в т. ч. шведский	—	—	—	—	—	—	—	—	—	—	—	—
VIII Остальные западно-европейские	—	—	—	—	—	—	—	—	—	—	16	13
в т. ч. датский	—	—	—	—	—	—	—	—	—	—	16	13
в т. ч. датский	—	—	—	—	—	—	—	—	—	—	16	13
IX Еврейский	—	—	—	—	—	—	—	—	—	—	12	9
X Финский (литовский)	—	—	—	—	14	4	4	3	5	4	147	131
Всего Верск.	44	57	40	46	8	16	32	24	19	11	433	488
I Русские	11	11	20	15	5	10	12	10	1	—	56	15
в т. ч. белорусский	4	9	20	15	0	10	12	10	1	—	36	46
в т. ч. белорусский	1	3	—	—	—	—	—	—	—	—	—	—
в т. ч. белорусский	—	—	—	—	—	—	—	—	—	—	—	—
II Польский	0	4	3	1	—	—	—	—	—	—	3	—
IV Латвиско-литовские (литовский)	—	—	2	—	—	—	—	—	—	—	16	16
V Романские (французский)	—	—	—	—	—	—	—	—	—	—	—	—
VI Немецкий	11	21	21	—	1	2	19	14	11	19	196	201
VII Остальные германские (шведский)	—	—	—	—	—	—	—	—	—	—	—	—
VIII Остальные западно-европ. (датский)	—	—	—	—	—	—	—	—	—	—	1	—
IX Еврейский	—	—	—	—	—	—	—	—	5	2	110	131
XI Финский (литовский)	—	—	1	—	—	3	—	—	2	—	72	61

РОДНОМУ ЯЗЫКУ, СОСЛОВІЯМЪ И СОСТОЯНІЯМЪ.

Крестіани		Новокрестіанскіе школы		Иностранцы		Очищенныя уроженцы безъ религіознаго сана.		Лица, не принадлежащіе къ какому сословию.		Лица, не указавшія сословія.		Иностранцы подданные.		ИТОГО.	
м.	ж.	м.	ж.	м.	ж.	м.	ж.	м.	ж.	м.	ж.	м.	ж.	м.	ж.
14	15	16	17	18	19	20	21	22	23	24	25	26	27	28	29
94.488	94.488	3	2	—	—	—	—	—	—	40	33	79	72	55.942	81.818
181	125	1	3	8	—	—	—	—	—	1	5	—	—	123	263
177	129	3	3	9	—	—	—	—	—	1	6	—	—	319	267
4	1	—	—	—	—	—	—	—	—	—	—	—	—	4	1
—	1	—	—	—	—	—	—	—	—	—	—	—	—	16	30
—	1	—	—	—	—	—	—	—	—	—	—	—	—	—	1
13.017	59.218	—	—	—	—	—	—	—	3	37	—	10	13	51.423	19.003
43.612	49.216	—	—	—	—	—	—	—	3	37	18	10	10	69.420	80.663
—	1	—	—	—	—	—	—	—	—	—	—	—	1	1	1
1.187	1.233	—	—	—	—	—	—	—	—	—	10	63	56	1.602	1.726
11	16	—	—	—	—	—	—	—	—	—	—	—	—	90	84
10	16	—	—	—	—	—	—	—	—	—	—	—	—	89	84
9	1	—	—	—	—	—	—	—	—	—	—	—	—	71	91
—	39	—	—	—	—	—	—	—	—	—	—	—	—	—	44
—	38	—	—	—	—	—	—	—	—	—	—	—	—	—	41
1	—	—	—	—	—	—	—	—	—	—	—	—	—	—	—
—	1	—	—	—	—	—	—	—	—	—	—	—	—	—	—
2.424	1.978	—	—	2	—	—	—	—	—	—	—	31	—	3.378	2.971
390	30	—	—	—	—	—	—	—	—	—	—	—	—	545	167
380	30	—	—	—	—	—	—	—	—	—	—	—	—	644	163
3	—	—	—	—	—	—	—	—	—	—	—	—	—	2	1
—	—	—	—	—	—	—	—	—	—	—	—	—	—	145	—
1.317	1.468	—	—	—	—	—	—	7	4	4	—	4	—	2.139	2.128
10	2	—	—	—	—	—	—	—	—	—	—	—	—	19	1
1.282	1.466	—	—	—	—	—	—	9	6	4	—	4	—	2.080	2.124
20	—	—	—	—	—	—	—	—	—	—	—	24	21	381	487
—	—	—	—	—	—	—	—	—	—	—	—	—	—	4	3
—	—	—	—	—	—	—	—	—	—	—	—	—	—	2	3
—	5	—	—	—	—	—	—	—	—	—	—	—	—	182	144
45	31	—	—	—	—	—	—	—	—	—	—	—	—	54	31
1	—	—	—	—	—	—	—	—	—	—	—	—	—	1	—
44.825	41.252	—	—	—	—	—	—	—	—	13	13	181	128	44.918	48.114
461	519	—	—	—	—	—	—	—	—	—	—	—	—	620	475
462	519	1	—	—	—	—	—	—	—	—	—	—	—	621	475
2	—	—	—	—	—	—	—	—	—	—	—	—	—	2	—
0	6	—	—	—	—	—	—	—	—	—	—	—	—	6	7
1.115	1.610	—	—	—	—	—	—	—	—	—	—	—	—	1.578	1.876
1	—	—	—	—	—	—	—	—	—	—	—	—	—	1	—
1.124	1.609	—	—	—	—	—	—	—	—	—	—	—	—	1.077	1.876
149	182	—	—	—	—	—	—	—	—	—	—	89	85	2	—
7	—	—	—	—	—	—	—	—	—	—	—	7	—	51	614
1	—	—	—	—	—	—	—	—	—	—	—	—	—	9	6
8	—	—	—	—	—	—	—	—	—	—	—	—	—	1	—
—	—	—	—	—	—	—	—	—	—	—	—	—	—	21	18
—	—	—	—	—	—	—	—	—	—	—	—	—	—	28	28
—	—	—	—	—	—	—	—	—	—	—	—	—	—	—	9
41.871	45.102	—	—	—	—	—	—	1	—	11	—	23	15	42.076	45.309
1.318	1.482	—	—	—	—	—	—	10	12	8	8	31	28	1.852	2.200
13	39	—	—	—	—	—	—	2	—	1	—	—	—	114	114
31	38	—	—	—	—	—	—	2	—	1	—	—	—	119	131
—	—	—	—	—	—	—	—	—	—	—	—	—	—	1	2
—	—	—	—	—	—	—	—	—	—	—	—	—	—	1	—
—	—	—	—	—	—	—	—	—	—	—	—	—	—	15	1
58	48	—	—	—	—	—	—	—	—	—	—	—	—	52	64
—	—	—	—	—	—	—	—	—	—	—	—	—	—	4	3
81	99	—	—	—	—	—	—	1	1	6	6	38	26	375	469
—	—	—	—	—	—	—	—	—	—	—	—	—	—	1	—
—	—	—	—	—	—	—	—	—	—	—	—	—	—	122	116
1.181	1.706	—	—	—	—	—	—	6	10	—	2	—	—	1.264	1.400

XXIV. (Продолжение).

Распределение населения по

Соседств и сосетств. Уезд и город. Группы уездовъ.	Соседств и сосетств.												
	1	2	3	4	5	6	7	8	9	10	11	12	13
	н.	н.	н.	н.	н.	н.	н.	н.	н.	н.	н.	н.	н.
	Дворяне по- тожественные и въ семья.	Дворяне по- тожественные и въ семья.	Дворяне по- тожественные и въ семья.	Дворяне по- тожественные и въ семья.	Дворяне по- тожественные и въ семья.	Дворяне по- тожественные и въ семья.	Дворяне по- тожественные и въ семья.	Дворяне по- тожественные и въ семья.	Дворяне по- тожественные и въ семья.	Дворяне по- тожественные и въ семья.	Дворяне по- тожественные и въ семья.	Дворяне по- тожественные и въ семья.	Дворяне по- тожественные и въ семья.
XIII. Турецко-татарские	—	—	—	—	—	—	—	—	—	—	—	—	—
XVI. Оср. европ. и др. (самобудный).	—	—	—	—	—	—	—	—	—	—	—	—	—
Въ томъ числѣ русскіе.	—	—	—	—	—	—	—	—	—	—	—	—	—
8. Занесенный уездъ (безд. городов).	70	72	28	20	46	61	24	22	13	12	135	146	
1. Русскіе	9	5	9	3	21	28	7	4	—	—	4	—	
въ томъ: малорусскіе	9	5	9	3	21	28	7	4	—	—	4	—	
часть: балтійскіе	—	—	—	—	—	—	—	—	—	—	—	—	
II. Польскіе	—	—	—	—	—	—	—	—	—	—	—	—	
IV. Литовско-латвійскіе (латвійскіе).	—	—	—	—	—	—	—	—	—	—	—	—	
V. Романскіе (французскіе).	—	—	—	—	—	—	—	—	—	—	—	—	
VI. Навскіе	—	—	—	—	—	—	—	—	—	—	—	—	
VII. Остатные германскіе	41	47	14	16	9	23	1	2	—	8	63	79	
въ т. ч. шведскіе	—	—	—	—	—	—	—	—	—	—	—	—	
IX. Вирбекскіе	—	—	—	—	—	—	—	—	—	—	—	—	
XI. Вирбекскіе	20	20	4	1	16	10	9	9	—	—	10	10	
XII. Финскіе	20	20	4	1	16	10	9	9	—	—	10	10	
въ т. ч. эстонскіе	189	171	97	102	16	33	26	23	24	37	606	705	
Въ т. Арнебургскіе	—	—	—	—	—	—	—	—	—	—	—	—	
1. Русскіе	23	22	40	28	12	28	3	2	3	6	42	52	
въ томъ: малорусскіе	23	22	40	28	12	28	3	2	3	6	42	52	
часть: малорусскіе	—	—	—	—	—	—	—	—	—	—	—	—	
чужды: балтійскіе	—	—	—	—	—	—	—	—	—	—	—	—	
II. Польскіе	—	—	—	—	—	—	—	—	—	—	—	—	
IV. Литовско-латвійскіе	4	5	—	—	—	—	—	—	—	—	—	—	
въ т. ч. латвійскіе	—	—	—	—	—	—	—	—	—	—	—	—	
V. Романскіе (французскіе)	—	—	—	—	—	—	—	—	—	—	—	—	
VI. Навскіе	81	142	46	69	3	—	17	19	21	30	285	361	
VIII. Остатные германскіе (шведскіе)	—	—	—	—	—	—	—	—	—	—	—	—	
VIII. Остатные германскіе (шведскіе)	—	—	—	—	—	—	—	—	—	—	—	—	
IX. Еврейскіе	—	—	—	—	—	—	—	—	—	—	—	—	
XII. Финскіе	1	—	5	3	1	2	6	2	—	1	4	15	
въ т. ч. эстонскіе	1	—	5	3	1	2	6	2	—	1	4	15	
9. Физическіе уездъ (безд. городов).	79	99	29	19	38	58	17	17	7	7	495	449	
1. Русскіе	10	12	8	8	17	19	1	1	1	1	27	18	
въ томъ: малорусскіе	10	12	8	8	17	19	1	1	1	1	27	18	
часть: малорусскіе	—	—	—	—	—	—	—	—	—	—	—	—	
шведскіе: балтійскіе	—	—	—	—	—	—	—	—	—	—	—	—	
II. Польскіе	—	—	—	—	—	—	—	—	—	—	—	—	
IV. Литовско-латвійскіе (латвійскіе)	—	—	—	—	—	—	—	—	—	—	—	—	
V. Романскіе (французскіе)	—	—	—	—	—	—	—	—	—	—	—	—	
VI. Навскіе	63	83	11	9	13	13	11	14	—	—	6	3	
VII. Остатные германскіе	—	—	—	—	—	—	—	—	—	—	—	—	
въ т. ч. шведскіе	—	—	—	—	—	—	—	—	—	—	—	—	
VIII. Остатные германскіе (шведскіе)	—	—	—	—	—	—	—	—	—	—	—	—	
IX. Еврейскіе	—	—	—	—	—	—	—	—	—	—	—	—	
XII. Финскіе	6	2	7	1	8	25	5	2	6	—	19	12	
въ т. ч. эстонскіе	6	2	7	1	8	25	5	2	6	—	19	12	
Въ т. Физическіе	31	56	31	22	7	12	25	24	15	24	467	547	
1. Русскіе	5	8	11	8	5	10	3	2	2	2	29	27	
въ т. ч. малорусскіе	5	8	11	8	5	10	3	2	2	2	29	27	
шведскіе: балтійскіе	—	—	—	—	—	—	—	—	—	—	—	—	
II. Польскіе	—	—	—	—	—	—	—	—	—	—	—	—	
IV. Литовско-латвійскіе	—	—	—	—	—	—	—	—	—	—	—	—	
въ т. ч. латвійскіе	—	—	—	—	—	—	—	—	—	—	—	—	
V. Романскіе (французскіе)	—	—	—	—	—	—	—	—	—	—	—	—	
VI. Навскіе	18	45	5	10	1	2	13	13	13	21	259	344	
VII. Остатные германскіе	—	—	—	—	—	—	—	—	—	—	—	—	
въ т. ч. шведскіе	—	—	—	—	—	—	—	—	—	—	—	—	
VIII. Остатные германскіе (шведскіе)	—	—	—	—	—	—	—	—	—	—	—	—	
IX. Еврейскіе	—	—	—	—	—	—	—	—	—	—	—	—	
XII. Финскіе (эстонскіе)	—	—	—	—	—	—	—	—	—	—	—	—	



XXV. Распределение населенія по вѣроисповѣ

Возрастные группы.	Дѣти моложе года.		Отъ 1—9		10—19		20—29		30—39		40—49		50—59	
			м.	ж.	м.	ж.	м.	ж.	м.	ж.	м.	ж.	м.	ж.
	Уѣзды и города	м.	ж.	м.	ж.	м.	ж.	м.	ж.	м.	ж.	м.	ж.	м.
ПО ГУБЕРНІИ	14 871	14 854	118.001	119.833	121.607	124.058	110.873	115.358	91.327	95.083	66.995	70.882	50.087	57.256
Православные и единоверцы	2.523	2.486	18.828	18.582	15.860	15.062	23.181	15.249	13.668	12.616	10.026	9.494	6.694	6.909
Старообрядцы и уклон. отъ прав.	219	267	1.405	1.540	1.528	1.621	1.250	1.439	1.075	1.297	764	999	569	797
Армяно-григоріане	—	—	3	1	—	—	18	2	3	3	—	1	—	—
Армяно-католики	—	—	—	—	—	—	—	—	—	—	—	—	—	1
Римско-католики	199	423	2.285	2.397	2.155	2.198	5.289	3.317	3.941	2.105	1.832	1.081	807	702
Лютеране	11 411	11.333	93.259	93.955	97.867	100.732	77.450	92.431	70.857	77.260	52.693	57.856	40.840	47.874
Реформаты	—	—	92	102	106	145	149	103	115	132	84	98	67	79
Башкаты	—	—	95	103	79	102	62	76	62	103	77	84	72	74
Методисты	—	—	2	3	2	—	—	1	1	2	1	2	—	—
Англичане	—	—	7	13	19	13	39	19	27	16	19	9	8	10
Люди ост. христ. исповѣданій	—	—	1	—	2	2	7	4	4	3	3	6	5	—
Карайы	—	—	4	4	8	2	6	3	10	9	2	2	2	3
Тудев.	302	320	3.014	3.125	3.938	4.175	2.983	2.647	1.532	1.528	1.477	1.250	1.018	805
Магометане	1	2	6	9	34	5	419	3	29	9	13	—	3	2
Люди ост. нехрист. исповѣданій	—	—	—	—	—	—	20	—	1	—	1	—	—	—
ВЪ УѢЗДАХЪ (бѣлыя города)	10 914	10 888	89.519	89.588	86.503	89.159	66.082	79.867	60.449	66.075	46.262	50.119	36.891	41.362
Православные и единоверцы	1.913	1.879	14.512	14.212	11.682	11.397	9.670	11.018	9.349	9.291	7.288	7.193	5.231	5.389
Старообрядцы и уклон. отъ прав.	97	107	709	710	681	706	445	527	384	445	284	347	213	262
Армяно-григоріане	—	—	—	—	1	—	—	—	—	—	—	—	—	—
Армяно-католики	—	—	—	—	—	—	—	—	—	—	—	—	—	1
Римско-католики	22	31	141	181	125	125	417	216	280	151	166	65	70	42
Лютеране	8 811	8.766	73.734	74.033	73.388	76.554	55.193	67.865	50.135	55.996	38.208	42.369	31.139	35.574
Реформаты	—	—	5	7	5	6	15	11	10	11	7	4	4	7
Башкаты	—	—	15	19	15	16	8	10	10	23	12	14	17	14
Методисты	—	—	2	3	1	—	—	—	1	—	1	—	—	—
Англичане	—	—	2	1	3	3	—	2	1	1	2	2	—	1
Люди ост. христ. исповѣданій	—	—	—	—	—	—	—	—	—	—	—	—	—	—
Карайы	—	—	—	—	—	—	—	—	—	—	—	—	—	—
Тудев.	10	11	399	419	546	352	318	216	276	156	292	125	217	68
Магометане	—	—	—	1	—	—	15	2	3	1	2	—	—	1
Люди ост. нехрист. исповѣданій	—	—	—	—	—	—	1	—	—	—	—	—	—	—
ВЪ ГОРОДАХЪ	8.067	4 028	29.482	30.247	35.104	34.899	44.791	36.491	30.878	29.008	20.733	20.763	13.196	15.894
Православные и единоверцы	612	609	4.316	4.370	4.178	3.665	13.511	4.231	4.319	3.325	2.718	2.301	1.463	1.330
Старообрядцы и уклон. отъ прав.	122	162	696	830	847	915	805	913	691	852	480	652	356	555
Армяно-григоріане	2	—	3	1	—	—	18	2	3	3	2	1	2	—
Армяно-католики	—	—	—	—	—	—	—	—	—	—	—	—	—	—
Римско-католики	377	394	2.144	2.216	1.974	2.073	4.872	3.101	3.661	1.954	1.666	1.016	737	660
Лютеране	2.580	2 173	19.525	19.922	24.479	24.178	22.257	24.668	20.722	21.264	14.485	15.487	9.701	12.300
Реформаты	—	—	87	95	101	139	114	152	105	121	77	94	63	72
Башкаты	—	—	80	84	64	86	54	66	52	80	65	70	55	60
Методисты	—	—	—	—	1	—	—	1	—	2	—	2	—	—
Англичане	—	—	5	11	16	10	39	17	26	15	17	7	8	9
Люди ост. христ. исповѣданій	—	—	1	—	2	2	7	4	4	3	3	6	5	—
Карайы	—	—	4	4	8	2	6	3	10	9	2	2	2	—
Тудев.	250	269	2.615	2.706	3.192	3.823	2.665	2.431	1.256	1.372	1.185	1.125	801	737
Магометане	—	—	6	8	34	5	404	1	26	8	11	—	3	1
Люди ост. нехрист. исповѣданій	—	—	—	—	—	—	19	—	1	—	1	—	—	—
ВЪ РИМСКОМЪ УѢЗДѢ (бѣлыя города)	1 287	1 267	10.311	10.461	9.833	10.164	9.594	9.344	7.714	7.718	6.000	5.972	4.711	5.146
Православные и единоверцы	20	17	1.359	1.266	957	894	1.214	1.034	1.007	862	746	660	553	569
Старообрядцы и уклон. отъ прав.	14	14	75	80	79	85	70	85	55	43	32	36	32	29
Римско-католики	13	24	90	128	78	72	198	112	154	101	90	39	29	26
Лютеране	1 051	—	8.672	8.752	8.479	8.907	7.963	7.987	6.385	6.600	5.000	5.163	4.016	4.477
Реформаты	—	—	4	4	3	3	3	6	7	6	5	3	1	3
Башкаты	—	—	12	13	12	15	7	8	7	20	9	6	8	7
Методисты	—	—	—	2	—	—	—	—	—	—	—	—	—	—
Англичане	—	—	—	1	—	2	—	3	—	1	2	1	—	1
Люди ост. христ. исповѣданій	—	—	—	—	—	—	—	—	—	—	—	—	—	—
Карайы	—	—	—	—	—	—	—	—	—	—	—	—	—	—
Тудев.	31	38	199	215	227	186	124	110	98	86	115	64	72	34
Магометане	—	—	—	—	—	—	14	—	1	—	1	—	—	—
Люди ост. нехрист. исповѣданій	—	—	—	—	—	—	1	—	—	—	—	—	—	—

данямъ и десятилѣтнимъ возрастнымъ группамъ.

Возрастъ	1910		1911		1912		1913		1914		1915		1916		1917		1918		1919		1920		Итого	
	Число	Средн. возраст	Число	Средн. возраст	Число	Средн. возраст	Число	Средн. возраст	Число	Средн. возраст	Число	Средн. возраст	Число	Средн. возраст	Число	Средн. возраст	Число	Средн. возраст	Число	Средн. возраст	Число	Средн. возраст		
17	15 845	16.16	16 154	16.22	16 282	16.28	16 364	16.31	16 403	16.34	16 438	16.36	16 471	16.38	16 504	16.40	16 537	16.42	16 570	16.44	16 603	16.46	16 636	16.48
18	15 208	16.52	15 306	16.58	15 404	17.04	15 502	17.10	15 600	17.16	15 698	17.22	15 796	17.28	15 894	17.34	15 992	17.40	16 090	17.46	16 188	17.52	16 286	17.58
19	14 571	17.18	14 669	17.24	14 767	17.30	14 865	17.36	14 963	17.42	15 061	17.48	15 159	17.54	15 257	18.00	15 355	18.06	15 453	18.12	15 551	18.18	15 649	18.24
20	13 934	17.44	14 032	17.50	14 130	17.56	14 228	18.02	14 326	18.08	14 424	18.14	14 522	18.20	14 620	18.26	14 718	18.32	14 816	18.38	14 914	18.44	15 012	18.50
21	13 297	17.70	13 395	17.76	13 493	17.82	13 591	17.88	13 689	17.94	13 787	18.00	13 885	18.06	13 983	18.12	14 081	18.18	14 179	18.24	14 277	18.30	14 375	18.36
22	12 660	17.96	12 758	18.02	12 856	18.08	12 954	18.14	13 052	18.20	13 150	18.26	13 248	18.32	13 346	18.38	13 444	18.44	13 542	18.50	13 640	18.56	13 738	19.02
23	12 023	18.22	12 121	18.28	12 219	18.34	12 317	18.40	12 415	18.46	12 513	18.52	12 611	18.58	12 709	19.04	12 807	19.10	12 905	19.16	13 003	19.22	13 101	19.28
24	11 386	18.48	11 484	18.54	11 582	18.60	11 680	18.66	11 778	18.72	11 876	18.78	11 974	18.84	12 072	18.90	12 170	18.96	12 268	19.02	12 366	19.08	12 464	19.14
25	10 749	18.74	10 847	18.80	10 945	18.86	11 043	18.92	11 141	18.98	11 239	19.04	11 337	19.10	11 435	19.16	11 533	19.22	11 631	19.28	11 729	19.34	11 827	19.40
26	10 112	19.00	10 210	19.06	10 308	19.12	10 406	19.18	10 504	19.24	10 602	19.30	10 700	19.36	10 798	19.42	10 896	19.48	10 994	19.54	11 092	19.60	11 190	19.66
27	9 475	19.26	9 573	19.32	9 671	19.38	9 769	19.44	9 867	19.50	9 965	19.56	10 063	19.62	10 161	19.68	10 259	19.74	10 357	19.80	10 455	19.86	10 553	19.92
28	8 838	19.52	8 936	19.58	9 034	19.64	9 132	19.70	9 230	19.76	9 328	19.82	9 426	19.88	9 524	19.94	9 622	20.00	9 720	20.06	9 818	20.12	9 916	20.18
29	8 201	19.78	8 299	19.84	8 397	19.90	8 495	19.96	8 593	20.02	8 691	20.08	8 789	20.14	8 887	20.20	8 985	20.26	9 083	20.32	9 181	20.38	9 279	20.44
30	7 564	20.04	7 662	20.10	7 760	20.16	7 858	20.22	7 956	20.28	8 054	20.34	8 152	20.40	8 250	20.46	8 348	20.52	8 446	20.58	8 544	20.64	8 642	20.70
31	6 927	20.30	7 025	20.36	7 123	20.42	7 221	20.48	7 319	20.54	7 417	20.60	7 515	20.66	7 613	20.72	7 711	20.78	7 809	20.84	7 907	20.90	8 005	20.96
32	6 290	20.56	6 388	20.62	6 486	20.68	6 584	20.74	6 682	20.80	6 780	20.86	6 878	20.92	6 976	20.98	7 074	21.04	7 172	21.10	7 270	21.16	7 368	21.22
33	5 653	20.82	5 751	20.88	5 849	20.94	5 947	21.00	6 045	21.06	6 143	21.12	6 241	21.18	6 339	21.24	6 437	21.30	6 535	21.36	6 633	21.42	6 731	21.48
34	5 016	21.08	5 114	21.14	5 212	21.20	5 310	21.26	5 408	21.32	5 506	21.38	5 604	21.44	5 702	21.50	5 800	21.56	5 898	21.62	5 996	21.68	6 094	21.74
35	4 379	21.34	4 477	21.40	4 575	21.46	4 673	21.52	4 771	21.58	4 869	21.64	4 967	21.70	5 065	21.76	5 163	21.82	5 261	21.88	5 359	21.94	5 457	22.00
36	3 742	21.60	3 840	21.66	3 938	21.72	4 036	21.78	4 134	21.84	4 232	21.90	4 330	21.96	4 428	22.02	4 526	22.08	4 624	22.14	4 722	22.20	4 820	22.26
37	3 105	21.86	3 203	21.92	3 301	21.98	3 399	22.04	3 497	22.10	3 595	22.16	3 693	22.22	3 791	22.28	3 889	22.34	3 987	22.40	4 085	22.46	4 183	22.52
38	2 468	22.12	2 566	22.18	2 664	22.24	2 762	22.30	2 860	22.36	2 958	22.42	3 056	22.48	3 154	22.54	3 252	22.60	3 350	22.66	3 448	22.72	3 546	22.78
39	1 831	22.38	1 929	22.44	2 027	22.50	2 125	22.56	2 223	22.62	2 321	22.68	2 419	22.74	2 517	22.80	2 615	22.86	2 713	22.92	2 811	22.98	2 909	23.04
40	1 194	22.64	1 292	22.70	1 390	22.76	1 488	22.82	1 586	22.88	1 684	22.94	1 782	23.00	1 880	23.06	1 978	23.12	2 076	23.18	2 174	23.24	2 272	23.30
41	657	22.90	755	22.96	853	23.02	951	23.08	1 049	23.14	1 147	23.20	1 245	23.26	1 343	23.32	1 441	23.38	1 539	23.44	1 637	23.50	1 735	23.56
42	100	23.16	200	23.22	300	23.28	400	23.34	500	23.40	600	23.46	700	23.52	800	23.58	900	23.64	1 000	23.70	1 100	23.76	1 200	23.82
43	100	23.42	200	23.48	300	23.54	400	23.60	500	23.66	600	23.72	700	23.78	800	23.84	900	23.90	1 000	23.96	1 100	24.02	1 200	24.08
44	100	23.68	200	23.74	300	23.80	400	23.86	500	23.92	600	23.98	700	24.04	800	24.10	900	24.16	1 000	24.22	1 100	24.28	1 200	24.34
45	100	23.94	200	24.00	300	24.06	400	24.12	500	24.18	600	24.24	700	24.30	800	24.36	900	24.42	1 000	24.48	1 100	24.54	1 200	24.60
46	100	24.20	200	24.26	300	24.32	400	24.38	500	24.44	600	24.50	700	24.56	800	24.62	900	24.68	1 000	24.74	1 100	24.80	1 200	24.86
47	100	24.46	200	24.52	300	24.58	400	24.64	500	24.70	600	24.76	700	24.82	800	24.88	900	24.94	1 000	25.00	1 100	25.06	1 200	25.12
48	100	24.72	200	24.78	300	24.84	400	24.90	500	24.96	600	25.02	700	25.08	800	25.14	900	25.20	1 000	25.26	1 100	25.32	1 200	25.38
49	100	24.98	200	25.04	300	25.10	400	25.16	500	25.22	600	25.28	700	25.34	800	25.40	900	25.46	1 000	25.52	1 100	25.58	1 200	25.64
50	100	25.24	200	25.30	300	25.36	400	25.42	500	25.48	600	25.54	700	25.60	800	25.66	900	25.72	1 000	25.78	1 100	25.84	1 200	25.90
51	100	25.50	200	25.56	300	25.62	400	25.68	500	25.74	600	25.80	700	25.86	800	25.92	900	25.98	1 000	26.04	1 100	26.10	1 200	26.16
52	100	25.76	200	25.82	300	25.88	400	25.94	500	26.00	600	26.06	700	26.12	800	26.18	900	26.24	1 000	26.30	1 100	26.36	1 200	26.42
53	100	26.02	200	26.08	300	26.14	400	26.20	500	26.26	600	26.32	700	26.38	800	26.44	900	26.50	1 000	26.56	1 100	26.62	1 200	26.68
54	100	26.28	200	26.34	300	26.40	400	26.46	500	26.52	600	26.58	700	26.64	800	26.70	900	26.76	1 000	26.82	1 100	26.88	1 200	26.94
55	100	26.54	200	26.60	300	26.66	400	26.72	500	26.78	600	26.84	700	26.90	800	26.96	900	27.02	1 000	27.08	1 100	27.14	1 200	27.20
56	100	26.80	200	26.86	300	26.92	400	26.98	500	27.04	600	27.10	700	27.16	800	27.22	900	27.28	1 000	27.34	1 100	27.40	1 200	27.46
57	100	27.06	200	27.12	300	27.18	400	27.24	500	27.30	600	27.36	700	27.42	800	27.48	900	27.54	1 000	27.60	1 100	27.66	1 200	27.72
58	100	27.32	200	27.38	300	27.44	400	27.50	500	27.56	600	27.62	700	27.68	800	27.74	900	27.80	1 000	27.86	1 100	27.92	1 200	27.98
59	100	27.58	200	27.64	300	27.70	400	27.76	500	27.82	600	27.88	700	27.94	800	28.00	900	28.06	1 000	28.12	1 100	28.18	1 200	28.24
60	100	27.84	200	27.90	300	27.96	400	28.02	500															

XXV. (Продолжение). Распределение населения по возрасту

Уезд и города. Всего населения.	Возрастная группа.														
	Дети до 10 лет.		От 10 до 19		20—29		30—39		40—49		50—59				
	м.	ж.	м.	ж.	м.	ж.	м.	ж.	м.	ж.	м.	ж.	м.	ж.	
г. Рига	2.970	3.059	21.897	22.377	26.284	25.247	35.260	27.275	23.699	20.961	15.708	14.991	9.855	11.266	
Городские и окрестные уезды.	435	433	2.989	3.027	3.085	2.639	10.832	3.098	3.173	2.297	2.014	1.610	1.090	1.042	
Сельские уезды.	118	154	600	789	799	861	714	865	663	814	447	631	343	508	
Армано-латвийские уезды.	—	—	—	—	—	—	—	—	—	—	—	—	—	—	
Рижско-ингловские уезды.	166	180	2.047	2.133	1.800	2.004	4.307	3.004	3.339	1.878	1.586	964	707	625	
Дорпатовские уезды.	1.811	1.847	13.899	13.993	16.362	16.193	16.544	17.980	15.041	14.610	10.470	10.611	6.889	8.293	
Ревельские уезды.	3	10	80	97	98	131	129	147	101	114	72	90	60	71	
Валковский уезд.	5	11	75	84	62	84	51	59	48	75	63	66	54	53	
Молокатынский уезд.	—	—	—	—	—	—	—	—	—	—	—	—	—	—	
Ангельские уезды.	1	—	3	10	16	9	38	15	25	14	17	6	5	9	
Ленда-остский уезд.	—	—	—	—	—	—	—	—	—	—	—	—	—	—	
Кауляйские уезды.	—	—	—	—	—	—	—	—	—	—	—	—	—	—	
Луганские уезды.	225	221	2.133	2.241	2.923	3.318	2.172	2.090	1.078	1.140	1.025	990	693	654	
Марковские уезды.	1	—	—	—	—	—	—	—	—	—	—	—	—	—	
Ленда-ост. северный и южный уезды.	1	—	—	—	—	—	19	19	—	—	—	—	—	—	
г. Шауэр	28	24	222	212	181	176	126	133	131	154	139	123	91	101	
Городские и окрестные уезды.	2	—	7	5	4	3	3	3	1	7	7	1	2	1	
Сельские уезды.	—	—	—	—	—	—	—	—	—	—	—	—	—	—	
Рижско-ингловские уезды.	23	22	192	172	147	151	110	111	117	138	104	112	81	92	
Дорпатовские уезды.	—	—	—	—	—	—	—	—	—	—	—	—	—	—	
Луганские уезды.	4	2	21	34	30	21	12	19	13	8	7	8	8	7	
2. Валковский уезд (без города).	1.266	1.220	10.638	10.741	10.166	10.649	7.787	9.939	7.360	7.979	5.474	5.895	4.438	4.906	
Городские и окрестные уезды.	64	64	456	477	356	333	341	366	318	262	219	197	220	176	
Сельские уезды.	—	—	—	—	—	—	—	—	—	—	—	—	—	—	
Армано-латвийские уезды.	—	—	—	—	—	—	—	—	—	—	—	—	—	—	
Рижско-ингловские уезды.	—	—	15	7	24	6	77	14	35	9	25	—	—	—	
Дорпатовские уезды.	1.189	1.133	9.927	10.141	9.643	10.218	7.293	9.493	6.920	7.661	5.163	5.658	4.153	4.700	
Ревельские уезды.	—	—	—	—	—	—	—	—	—	—	—	—	—	—	
Молокатынский уезд.	—	—	—	—	—	—	—	—	—	—	—	—	—	—	
Валковский уезд.	—	—	—	—	—	—	—	—	—	—	—	—	—	—	
Ангельские уезды.	—	—	—	—	—	—	—	—	—	—	—	—	—	—	
Ленда-остский уезд.	—	—	—	—	—	—	—	—	—	—	—	—	—	—	
Кауляйские уезды.	—	—	—	—	—	—	—	—	—	—	—	—	—	—	
Луганские уезды.	13	21	140	113	141	90	75	66	72	44	62	37	50	20	
Марковские уезды.	—	—	—	—	—	—	—	—	—	—	—	—	—	—	
г. Вилья	157	154	1.033	1.108	1.119	1.238	728	825	830	883	572	545	367	435	
Городские и окрестные уезды.	44	42	290	310	207	214	174	184	228	206	127	98	54	74	
Сельские уезды.	—	—	—	—	—	—	—	—	—	—	—	—	—	—	
Рижско-ингловские уезды.	3	8	19	30	16	20	3	6	4	5	4	3	2	1	
Дорпатовские уезды.	106	98	660	710	846	948	320	385	37	21	15	6	4	3	
Ревельские уезды.	—	—	—	—	—	—	—	—	—	—	—	—	—	—	
Валковский уезд.	—	—	—	—	—	—	—	—	—	—	—	—	—	—	
Ангельские уезды.	—	—	—	—	—	—	—	—	—	—	—	—	—	—	
Луганские уезды.	4	5	54	57	44	50	12	33	22	26	19	13	11	13	
Марковские уезды.	—	—	—	—	—	—	—	—	—	—	—	—	—	—	
3. Венденский уезд (без города).	1.227	1.271	10.012	9.981	10.367	10.920	8.078	10.328	7.820	8.482	6.231	6.869	5.517	6.037	
Городские и окрестные уезды.	262	238	1.879	1.814	1.589	1.691	1.417	1.822	1.483	1.492	1.115	1.086	937	1.004	
Сельские уезды.	—	—	—	—	—	—	—	—	—	—	—	—	—	—	
Армано-латвийские уезды.	—	—	—	—	—	—	—	—	—	—	—	—	—	—	
Рижско-ингловские уезды.	2	1	7	9	56	24	97	56	58	17	26	7	14	2	
Дорпатовские уезды.	962	1.008	8.118	8.114	8.618	9.178	6.500	8.438	6.508	6.965	5.041	5.767	4.523	5.021	
Ревельские уезды.	—	—	—	—	—	—	—	—	—	—	—	—	—	—	
Валковский уезд.	—	—	—	—	—	—	—	—	—	—	—	—	—	—	
Ангельские уезды.	—	—	—	—	—	—	—	—	—	—	—	—	—	—	
Луганские уезды.	1	4	15	22	94	25	56	17	65	6	42	7	36	9	
Марковские уезды.	—	—	—	—	—	—	—	—	—	—	—	—	—	—	



XXV. (Продолжение) Распределение населения по въроисповѣ

Въроисповѣдныя группы	Дата переписи		Отъ 1—9		10—19		20—29		30—39		40—49		50—59	
	Годъ		Лѣтъ		Лѣтъ		Лѣтъ		Лѣтъ		Лѣтъ		Лѣтъ	
	1	2	3	4	5	6	7	8	9	10	11	12	13	14
г Вандань	49	49	408	427	647	611	1 038	868	452	424	338	366	208	264
Привольные и единовѣрцы	8	14	60	64	49	50	424	37	55	37	60	29	14	21
Святообрядцы в уѣзд. отъ прам.	—	—	—	—	—	—	—	—	—	—	—	—	—	—
Рачько-католики	—	—	8	7	—	—	140	—	33	—	—	—	—	—
Докетские	37	34	351	353	569	507	384	395	334	363	266	309	183	233
Реформаты	—	—	—	—	—	—	—	—	—	—	—	—	—	—
Пятидесятки	—	—	—	—	—	—	—	—	—	—	—	—	—	—
Методисты	—	—	—	—	—	—	—	—	—	—	—	—	—	—
Иудеи	—	—	—	—	—	—	—	—	—	—	—	—	—	—
Магометане	—	—	41	41	29	51	87	28	20	18	12	14	8	2
4 Верный уѣздъ (бѣльскій)	1 288	1 245	8 889	8 862	9 172	9 418	8 880	8 618	8 202	8 885	4 840	4 713	3 268	3 837
Привольные и единовѣрцы	180	179	1 119	1 301	926	862	890	919	904	822	628	547	408	403
Святообрядцы в уѣзд. отъ прам.	—	—	—	—	—	—	—	—	—	—	—	—	—	—
Рачько-католики	—	—	—	—	—	—	—	—	—	—	—	—	—	—
Докетские	2	—	5	5	—	—	—	—	—	—	—	—	—	—
Лютеране	1 274	1 205	8 610	8 116	8 216	8 139	5 946	7 369	5 883	5 823	3 894	4 163	2 846	3 231
Реформаты	—	—	—	—	—	—	—	—	—	—	—	—	—	—
Иудеи	—	—	—	—	14	3	8	—	7	—	12	—	—	—
г Веро	48	45	343	406	489	438	328	371	310	308	212	220	127	168
Привольные и единовѣрцы	6	7	12	14	18	37	49	43	33	26	24	14	10	20
Святообрядцы в уѣзд. отъ прам.	—	—	—	—	—	—	—	—	—	—	—	—	—	—
Рачько-католики	—	—	—	—	—	—	—	—	—	—	—	—	—	—
Докетские	35	34	278	322	368	361	261	322	272	236	174	210	106	140
Реформаты	—	—	—	—	—	—	—	—	—	—	—	—	—	—
Иудеи	8	4	42	38	22	38	17	19	9	20	12	—	9	4
5 Великий Вукъ (бѣльскій)	1 278	1 247	10 888	10 123	10 384	10 614	7 118	8 243	8 641	7 321	8 038	8 374	4 082	4 868
Привольные и единовѣрцы	119	110	910	879	672	641	493	587	480	441	342	332	336	389
Святообрядцы в уѣзд. отъ прам.	—	—	—	—	—	—	—	—	—	—	—	—	—	—
Рачько-католики	—	—	—	—	—	—	—	—	—	—	—	—	—	—
Докетские	1 158	1 216	9 928	9 215	9 662	10 134	6 588	8 621	8 014	7 078	4 654	5 000	1 693	4 271
Реформаты	—	—	—	—	—	—	—	—	—	—	—	—	—	—
Лютеране	—	—	—	—	—	—	—	—	—	—	—	—	—	—
Иудеи	—	—	24	46	41	37	25	12	16	16	28	12	27	4
г Вольмаръ	52	40	323	368	509	508	442	384	388	410	232	273	183	278
Привольные и единовѣрцы	6	5	12	10	24	24	160	25	30	14	13	11	6	14
Святообрядцы в уѣзд. отъ прам.	—	—	—	—	—	—	—	—	—	—	—	—	—	—
Рачько-католики	—	—	—	—	—	—	—	—	—	—	—	—	—	—
Лютеране	44	31	311	301	547	515	214	118	316	368	208	251	131	219
Реформаты	—	—	—	—	—	—	—	—	—	—	—	—	—	—
Иудеи	—	—	24	28	18	—	16	—	9	2	13	8	4	6
г Демлякъ	18	27	186	184	303	311	144	214	188	140	104	138	86	122
Привольные и единовѣрцы	5	5	16	22	25	20	11	24	23	13	—	12	8	10
Святообрядцы в уѣзд. отъ прам.	—	—	—	—	—	—	—	—	—	—	—	—	—	—
Рачько-католики	—	—	—	—	—	—	—	—	—	—	—	—	—	—
Докетские	7	23	149	151	245	264	124	135	110	100	88	115	20	115
Реформаты	—	—	—	—	—	—	—	—	—	—	—	—	—	—
Иудеи	—	—	20	20	31	21	6	10	3	7	—	6	—	1
Язы отъ нехрест. исповѣданій	—	—	—	—	—	—	—	—	—	—	—	—	—	—
6 Чирковский уѣздъ (бѣльскій)	1 060	838	8 308	8 270	8 340	8 478	8 202	7 103	8 607	8 883	4 444	4 795	8 388	8 371
Привольные и единовѣрцы	380	377	3 003	2 964	2 527	2 177	1 891	1 208	1 805	1 878	1 453	1 317	964	1 015
Святообрядцы в уѣзд. отъ прам.	—	—	—	—	—	—	—	—	—	—	—	—	—	—
Рачько-католики	3	5	11	14	12	13	11	22	11	10	4	10	11	6
Докетские	667	397	5 287	5 283	5 741	5 881	4 289	4 871	5 788	5 995	2 981	3 263	2 400	2 800
Реформаты	—	—	—	—	—	—	—	—	—	—	—	—	—	—
Пятидесятки	—	—	—	6	—	—	—	—	—	—	—	6	5	4
Методисты	—	—	—	—	—	—	—	—	—	—	—	—	—	—
Иудеи	—	—	—	—	—	—	—	—	—	—	—	—	—	—
Магометане	—	—	—	—	—	—	—	—	—	—	—	—	—	—

даніямъ и десятилѣтнимъ возрастнымъ группамъ

60—69		70—79		80—89		90—99		100—109		110 и выше		Неизвестнаго возраста		Итого		
м.	ж.	м.	ж.	м.	ж.	м.	ж.	м.	ж.	м.	ж.	м.	ж.	м.	ж.	Общая доля
10	11	12	13	14	15	16	17	18	19	20	21	22	23	24	25	
384	487	142	280	32	80	1	3	—	—	—	—	2	2	6 058	8 840	12 898
74	93	21	43	5	6	—	—	—	—	—	—	—	—	1 349	1 474	2 823
—	—	—	—	—	—	—	—	—	—	—	—	—	—	5	—	3
12	8	5	6	—	1	—	—	—	—	—	—	—	—	766	149	115
240	380	113	228	27	71	1	1	—	—	—	—	—	—	4 323	4 977	9 300
21	1	1	—	—	—	—	—	—	—	—	—	—	—	4	2	6
1	2	—	—	—	—	—	—	—	—	—	—	—	—	19	27	46
—	—	—	—	—	—	—	—	—	—	—	—	—	—	3	1	4
5	3	—	3	—	—	—	—	—	—	—	—	—	—	191	205	396
4 268	4 915	2 048	2 304	377	487	18	42	1	8	—	—	21	34	71 080	78 918	148 008
534	490	286	251	59	53	4	7	—	2	—	—	3	3	8 588	8 402	16 990
170	217	79	137	20	44	3	6	—	2	—	—	1	1	2 640	3 286	1 726
1	2	—	—	—	—	—	—	—	—	—	—	—	—	16	29	65
7 557	4 207	1 684	1 932	297	389	18	30	—	1	—	—	27	30	59 214	65 393	124 607
—	—	—	—	—	—	—	—	—	—	—	—	—	—	2	—	4
—	—	—	—	—	—	—	—	—	—	—	—	—	—	2	—	3
—	—	—	—	—	—	—	—	—	—	—	—	—	—	7	—	7
2	—	—	—	—	—	—	—	—	—	—	—	—	—	61	—	66
880	1 783	408	888	81	188	8	24	—	2	—	—	6	12	20 234	23 074	42 308
81	122	33	68	6	6	3	2	—	1	—	—	1	4	2 943	1 979	4 922
19	26	7	11	3	2	—	—	—	1	—	—	1	—	282	211	493
—	—	—	—	—	—	—	—	—	—	—	—	—	—	1	1	3
10	8	1	3	—	—	—	—	—	—	—	—	—	—	—	137	621
841	1 180	314	778	49	159	8	21	—	—	—	—	—	—	13 337	18 855	34 192
2	1	2	1	—	—	—	—	—	—	—	—	—	—	20	191	39
—	—	—	—	—	—	—	—	—	—	—	—	—	—	1	3	4
—	—	—	—	—	—	—	—	—	—	—	—	—	—	1	1	2
—	—	—	—	—	—	—	—	—	—	—	—	—	—	4	—	14
33	26	11	9	2	1	—	—	—	—	—	—	—	—	948	812	1 760
—	—	—	—	—	—	—	—	—	—	—	—	—	—	33	5	38
—	—	—	—	—	—	—	—	—	—	—	—	—	—	7	—	1
1 523	2 107	642	958	88	205	7	8	—	—	—	—	7	11	25 581	30 880	56 680
578	716	233	360	16	79	4	5	—	—	—	—	5	6	10 286	11 158	21 744
1	—	—	—	—	—	—	—	—	—	—	—	—	—	1	1	2
—	—	—	—	—	—	—	—	—	—	—	—	—	—	18	2	20
943	1 191	408	1 199	53	126	3	4	—	—	—	—	2	5	15 272	18 397	33 869
1	—	—	—	—	—	—	—	—	—	—	—	—	—	5	2	7
—	—	—	—	—	—	—	—	—	—	—	—	—	—	9	9	18
88	181	58	100	7	20	—	1	—	—	—	—	1	1	2 122	2 481	4 803
20	26	7	16	2	1	—	—	—	—	—	—	—	—	743	687	1 430
—	—	—	—	—	—	—	—	—	—	—	—	—	—	1	—	1
—	—	—	—	—	—	—	—	—	—	—	—	—	—	14	11	25
67	163	48	82	1	19	—	—	—	—	—	—	—	—	1 342	1 764	3 106
1	—	—	—	—	—	—	—	—	—	—	—	—	—	—	—	5
—	—	—	—	—	—	—	—	—	—	—	—	—	—	—	15	3
2 827	3 242	1 431	1 618	306	388	18	28	—	—	—	—	28	28	68 880	48 042	82 011
384	347	170	162	50	73	8	4	—	—	—	—	—	—	5 881	5 548	11 449
—	—	—	—	—	—	—	—	—	—	—	—	—	—	11	—	14
—	—	—	—	—	—	—	—	—	—	—	—	—	—	11	—	19
2 442	2 895	1 239	1 457	156	198	11	22	2	—	—	—	24	25	17 977	42 479	80 196
1	—	—	—	—	—	—	—	—	—	—	—	—	—	3	5	8
—	—	—	—	—	—	—	—	—	—	—	—	—	—	86	39	121
184	343	78	147	10	28	2	3	—	—	—	—	—	—	3 881	4 188	7 738
8	12	6	6	—	2	—	—	—	—	—	—	—	—	345	277	626
—	—	—	—	—	—	—	—	—	—	—	—	—	—	4	—	4
—	—	—	—	—	—	—	—	—	—	—	—	—	—	18	12	30
183	330	68	139	14	23	2	2	—	—	—	—	—	—	3 120	3 789	6 909
—	—	—	—	—	—	—	—	—	—	—	—	—	—	1	—	1
2	1	—	—	—	—	—	—	—	—	—	—	—	—	—	78	—

ГПБ Русский фонд

38.40.3.21

Эл. б-ка